

中小型まき網週間漁獲量

令和 7年 11月 6日～ 11月 12日 (旧暦 令和 7年 9月 17日～ 9月 23日)

| 地区       | 主たる魚種組成   | 漁獲量 (ト) | *1日1統当り漁獲量 (ト) | 出漁日数 | 1日1統当り漁獲量 (ト) |    |    |
|----------|-----------|---------|----------------|------|---------------|----|----|
|          |           |         |                |      | 前週            | 前年 |    |
| 西彼       | マアジ (豆～中) | 55%     | 13             | 4    | 3             | 6  | 11 |
|          | マサバ (豆～小) | 37%     |                |      |               |    |    |
|          | その他のアジ類   | 8%      |                |      |               |    |    |
| 五島<br>奈留 | カタクチ (小羽) | 87%     | 9              | 5    | 2             | —  | 2  |
|          | マイワシ (小羽) | 13%     |                |      |               |    |    |
| 北松<br>南部 | マアジ (豆～中) | 62%     | 186            | 6    | 5             | 17 | 16 |
|          | マサバ (豆)   | 32%     |                |      |               |    |    |
|          | ウルメ (大羽)  | 6%      |                |      |               |    |    |

漁業種類別週間漁獲量

令和 7年 11月 6日～ 11月 12日 (旧暦 令和 7年 9月 17日～ 9月 23日)

| 漁業種類 | 地区   | 主たる魚種 | 大きさ     | 漁獲量 (kg) | *1日1統当り漁獲量 (kg) | 出漁日数 | 1日1統当り漁獲量 (kg) |       |
|------|------|-------|---------|----------|-----------------|------|----------------|-------|
|      |      |       |         |          |                 |      | 前週             | 前年    |
| イカ釣  | 対馬東岸 | スルメイカ |         | —        | —               | 3    | —              | 15    |
|      |      | ケンサキ  | 2～4段    | 172      | 13              |      | 38             | 57    |
|      | 吉岐勝本 | スルメイカ |         | —        | —               | —    | —              | 155/日 |
|      |      | ケンサキ  |         | —        | —               | —    | 158/日          | 24/日  |
|      | 五島奈留 | ケンサキ  |         | —        | —               | 3    | —              | 0     |
| 定置網  | 五島有川 |       |         | ※        | ※               | ※    | 629            | 356   |
|      | 五島魚目 |       |         | ※        | ※               | ※    | 757            | 546   |
|      | 対馬西岸 | ヒラマサ  |         | 2,053    | 257             | 4    | 104            | 106   |
|      | 対馬東岸 | ケンサキ  |         | 1,878    | 104             | 4    | 177            | 210   |
| 一本釣  | 北松宇久 | ヒラマサ  | 4～8kg以上 | 620      | 310/日           | 2    | 478/日          | 227/日 |
|      | 西彼野母 | マアジ   |         | —        | —               | —    | —              | 19    |

注：前年の1日1統当り漁獲量は前年同月の数量を示す。

注：週間漁獲量は、標本データによる速報値です。

\*：単位「/日」は、1日当たりの漁協水揚量を示す。

※：詳細不明。

〔定地水温情報〕 (定置網設置水温計より)

令和 7年 11月 6日～ 11月 12日の平均水温

| 地名   | 水温 | 前週差 | 前年差 | 平年差 |
|------|----|-----|-----|-----|
| 五島魚目 | ※  | ※   | ※   | ※   |

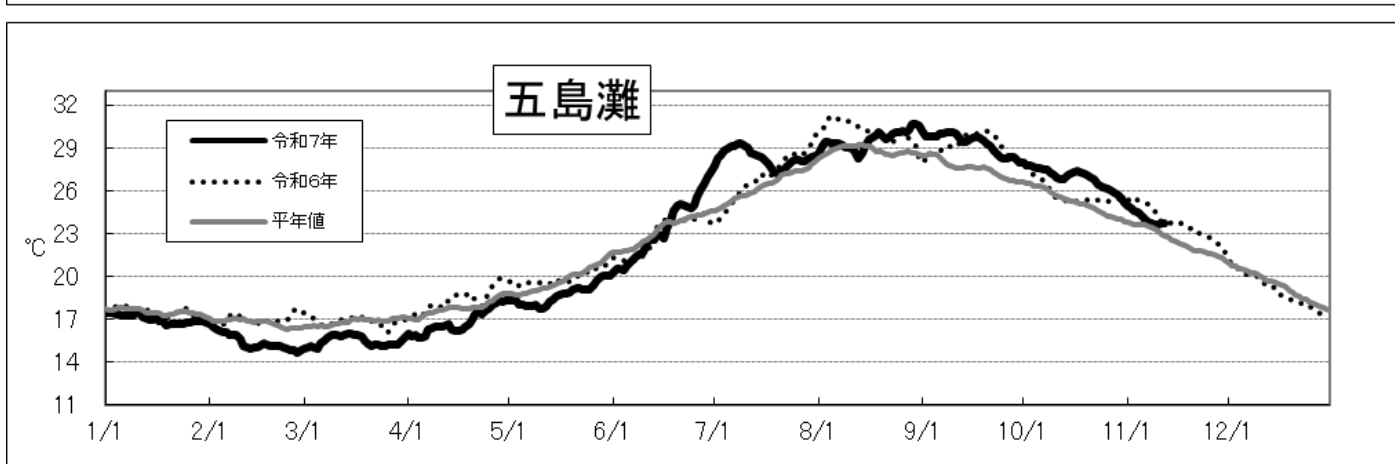
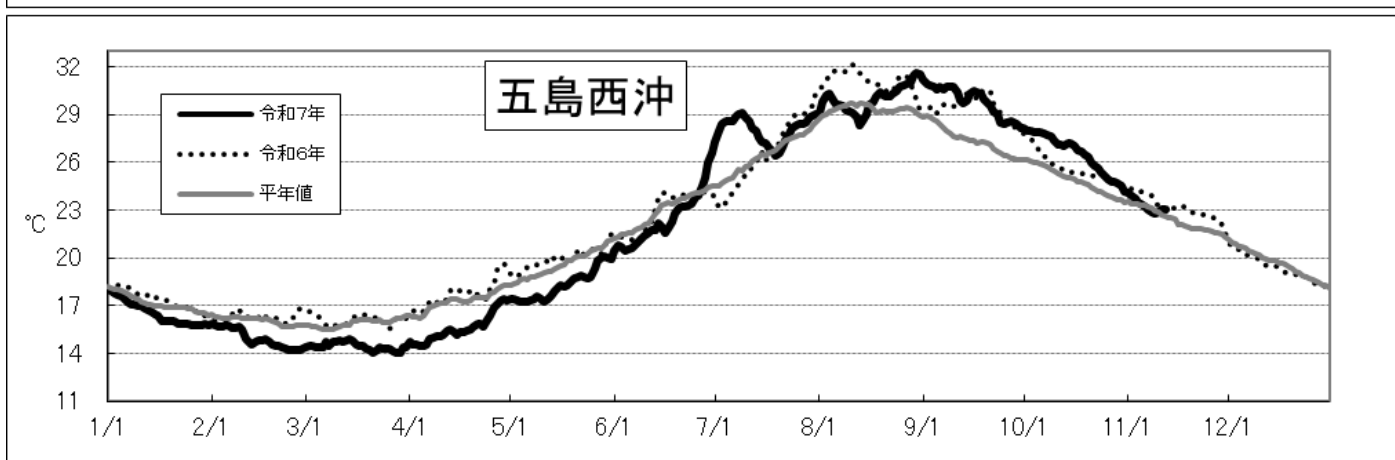
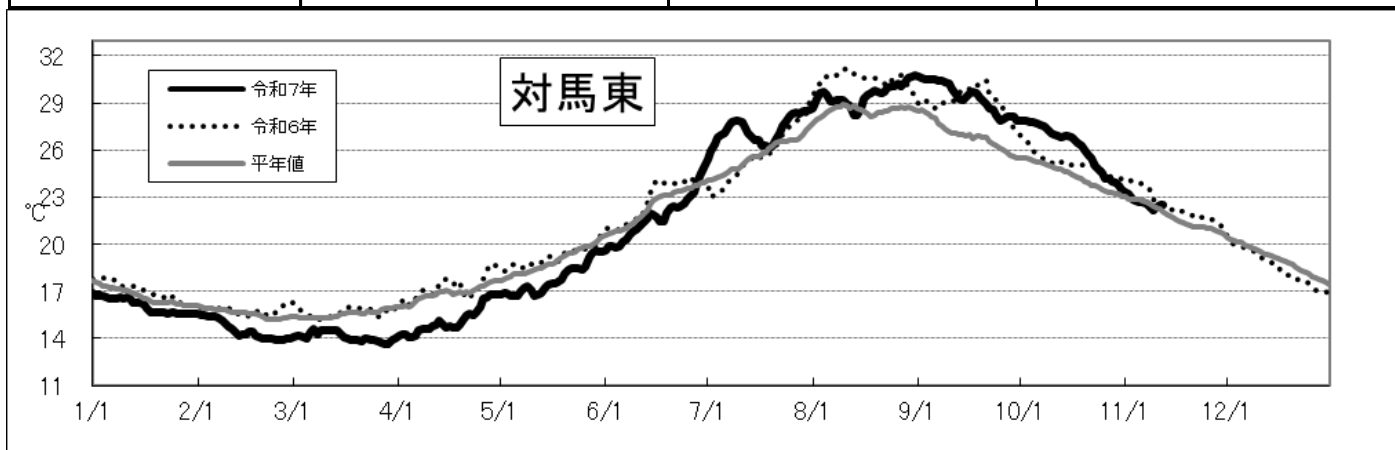
注：平年差は今期の値と平年値（過去10年間の平均値）との差。

# 〔海面水温情報〕 MGDSST（人工衛星水温） [気象庁発表] より

令和 7年 11月6日 ~ 11月12日水温

※人工衛星水温から下記定点水温を抜粋。

|      | 水温      | 前週差     | 平年差    |
|------|---------|---------|--------|
| 対馬東  | 22.5 °C | -0.7 °C | 0.0 °C |
| 五島西沖 | 23.0 °C | -0.9 °C | 0.0 °C |
| 五島灘  | 23.7 °C | -1.1 °C | 0.4 °C |



※各定点は漁場図に示す（対馬東：A 五島西沖：B 五島灘：C）

※平年値は過去5年間の平均値。