

2015年基準

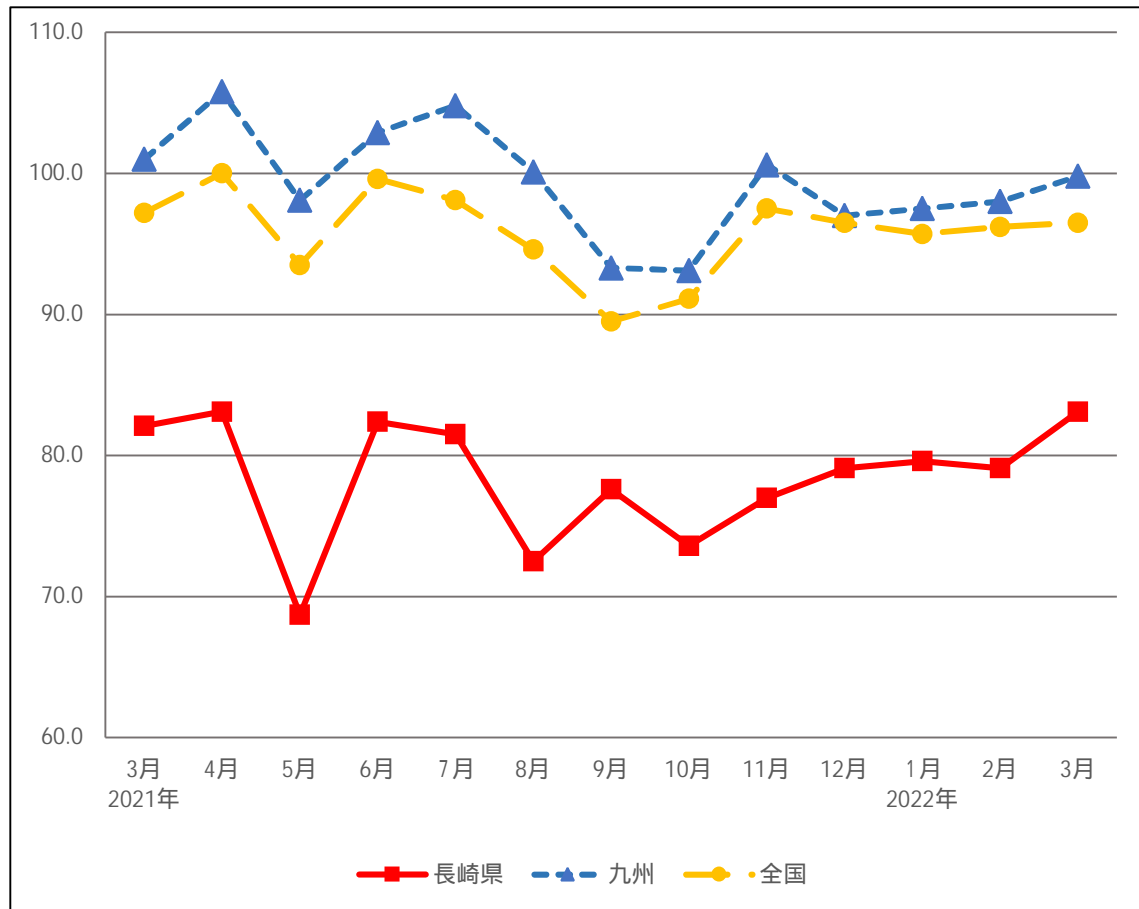
長崎県鉱工業生産指数

2022年3月分



近代統計の祖「杉さん」

鉱工業生産指数の推移【季節調整済指数】



令和4年5月

長崎県 県民生活環境部 統計課



鋳工業生産指数の動向

(2015年 = 100)

| 区 分 | 季節調整済指数 | 前月比 (%) | 原 指 数 | 前年同月比 (%) | 備 考 |
|-------|---------|---------|-------|-----------|----------|
| 長 崎 県 | 83.1 | 5.1 | 85.3 | 0.4 | 2か月ぶりの上昇 |
| 九 州 | 99.8 | 1.6 | 108.5 | 2.5 | 速報値 |
| 全 国 | 96.5 | 0.3 | 107.1 | 1.7 | 確報値 |

注1) は低下を示す

注2)九州の当月値のみ、速報値である。

鋳工業生産指数の概要

・2022年3月の鋳工業生産指数は、季節調整済指数が83.1で対前月比は5.1%の増、原指数は85.3で対前年同月比は0.4%の増となった。
 ・業種別にみると、電気機械工業、はん用・生産用機械工業、輸送機械工業など9業種が上昇し、電子部品・デバイス工業、窯業・土石製品工業、 など3業種が低下した。

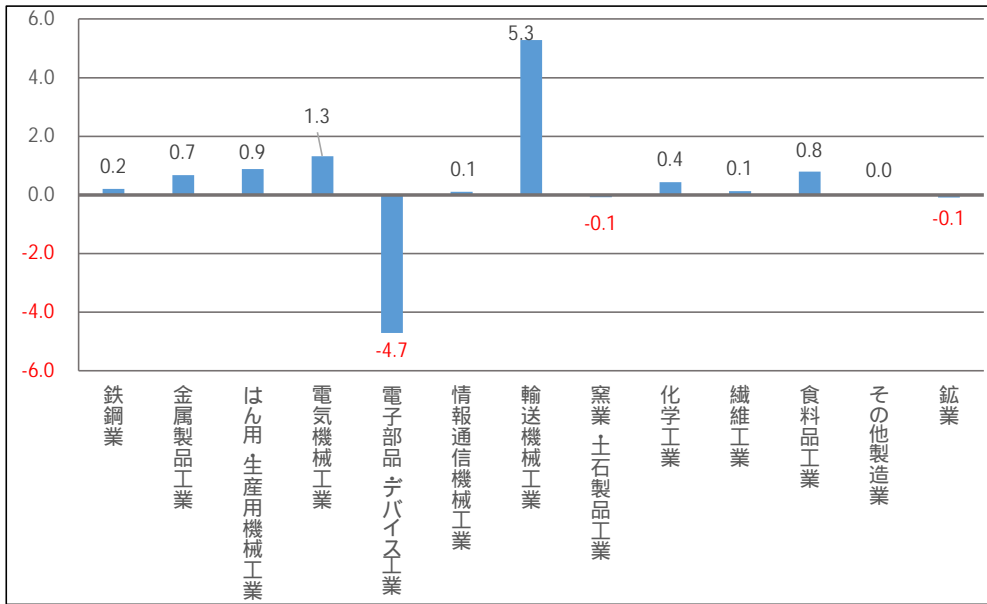
上昇業種(9業種)

| 業 種 | 季節調整済指数 前月比 (%) | 上昇に寄与した品目 |
|---------------|--------------------|---------------|
| 1 電気機械工業 | 74.7 | 開閉制御装置 |
| 2 はん用・生産用機械工業 | 24.5 | 蒸気ターピンの部品・付属品 |
| 3 輸送機械工業 | 24.2 | 修繕船 |

低下業種(3業種)

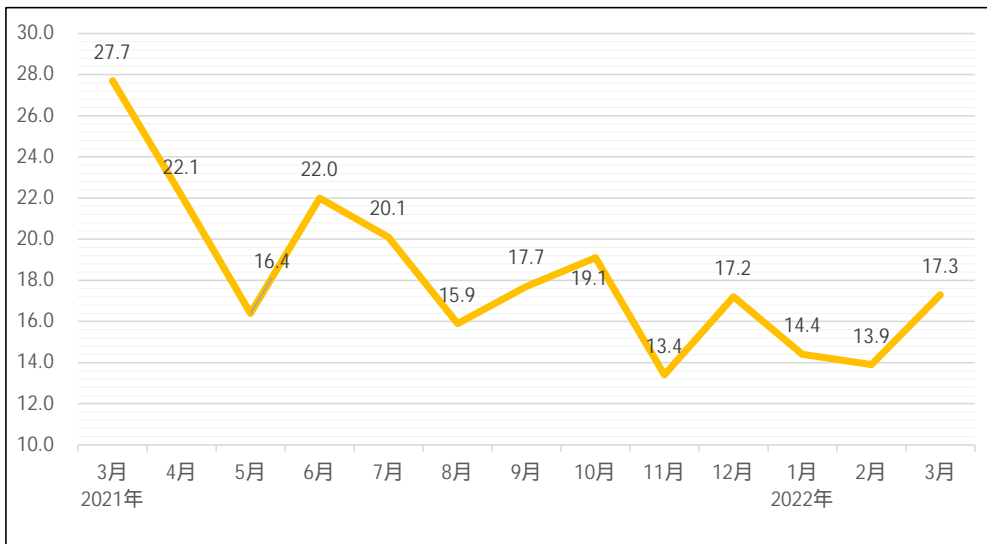
| 業 種 | 季節調整済指数 前月比 (%) | 低下に寄与した品目 |
|---------------|--------------------|-----------|
| 1 電子部品・デバイス工業 | 10.1 | 半導体集積回路 |
| 2 窯業・土石製品工業 | 2.9 | 生コンクリート |

業種別生産指数の寄与度 (季節調整済指数対前月)

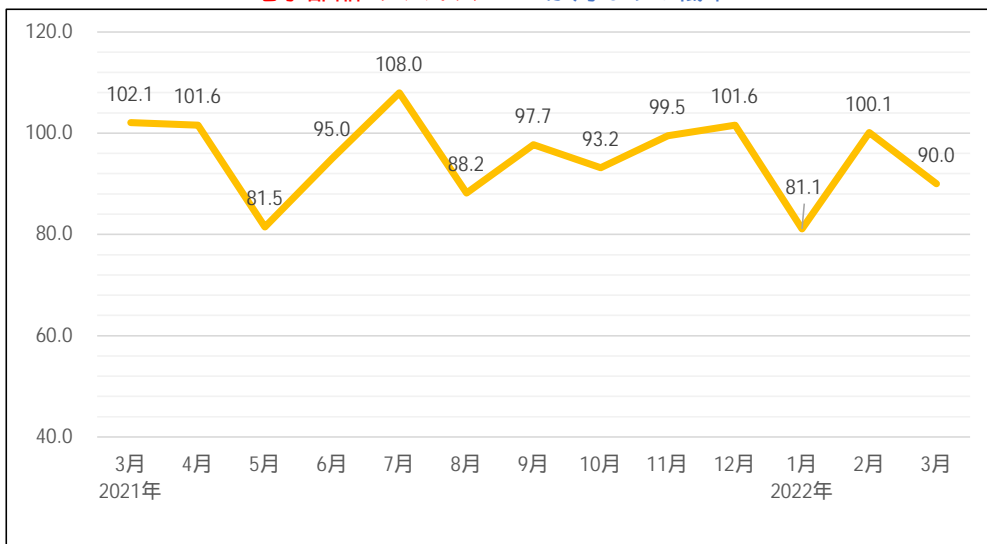


主要業種の推移 (季節調整済指数) 2015年 = 100

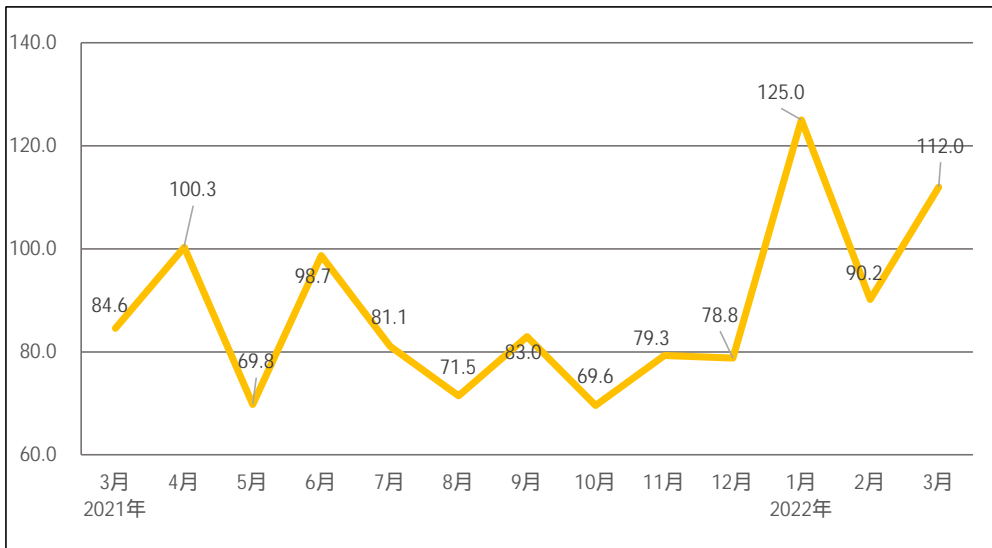
はん用・生産用機械 ~ 3か月ぶりの上昇 ~



電子部品・デバイス ~ 2か月ぶりの低下 ~



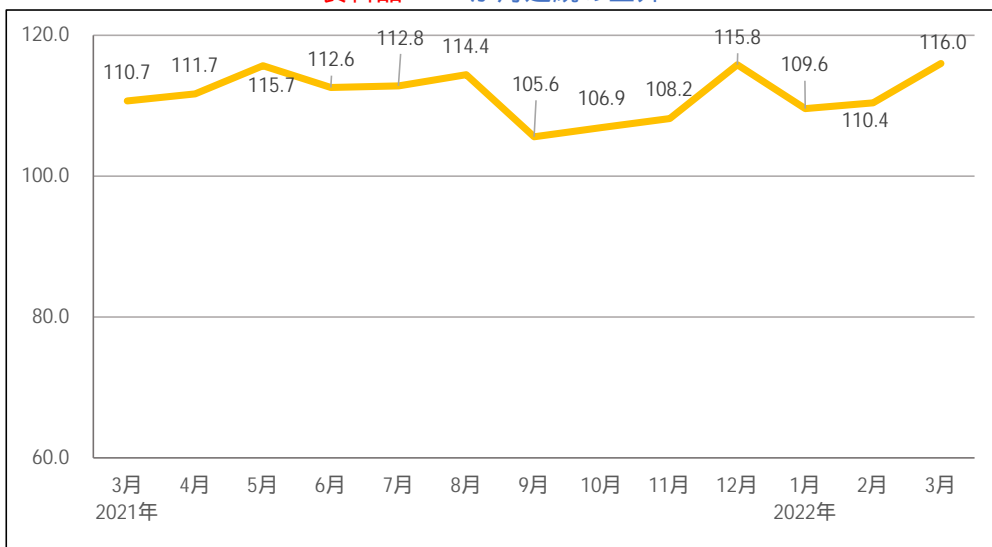
輸送機械 ~ 2か月ぶりの上昇 ~



窯業・土石製品 ~ 2か月ぶりの低下 ~



食料品 ~ 2か月連続の上昇 ~



長崎県鋳工業生産指数

2015年 = 100

| | 鋳工業総合 | | | | | | | | | | | | | | | |
|---------------------------------|---------|--------|--------|-------------|--------|-------------|----------|--------|-----------|-------|-------|-------|--------|-------|-------|-------|
| | 製造工業 | | | | | | | | | | | | | | 鋳業 | |
| | | 鉄鋼業 | 金属製品工業 | はん用・生産用機械工業 | 電気機械工業 | 電子部品・デバイス工業 | 情報通信機械工業 | 輸送機械工業 | 窯業・土石製品工業 | 化学工業 | 繊維工業 | 食料品工業 | その他製造業 | | | |
| ウエイト | 10000 | 9992.1 | 140.5 | 83.9 | 2053.3 | 191.3 | 3686.5 | 101.4 | 1917.8 | 233 | 69.5 | 200.7 | 1130.7 | 183.5 | 7.9 | |
| 原 指 数 | 2017年平均 | 96.3 | 96.3 | 119.6 | 75.7 | 98.5 | 97.6 | 68.8 | 91.5 | 145.0 | 108.5 | 102.6 | 81.8 | 98.0 | 95.7 | 80.5 |
| | 2018年平均 | 88.8 | 88.8 | 93.5 | 95.1 | 58.9 | 93.9 | 69.9 | 78.9 | 147.3 | 104.0 | 112.3 | 78.7 | 101.0 | 94.8 | 75.9 |
| | 2019年平均 | 77.5 | 77.5 | 84.0 | 65.1 | 23.4 | 99.6 | 73.5 | 63.2 | 111.9 | 99.0 | 113.7 | 70.1 | 120.3 | 94.5 | 85.6 |
| | 2020年平均 | 74.3 | 74.3 | 81.5 | 75.6 | 27.1 | 77.5 | 75.1 | 49.9 | 97.9 | 97.1 | 109.8 | 43.6 | 113.9 | 91.0 | 80.1 |
| | 202101 | 67.6 | 67.6 | 67.3 | 49.5 | 15.7 | 89.2 | 83.0 | 52.4 | 81.1 | 72.5 | 122.0 | 39.8 | 87.6 | 72.9 | 51.0 |
| | 202102 | 72.7 | 72.7 | 68.0 | 52.7 | 13.0 | 88.0 | 90.0 | 52.3 | 82.1 | 78.3 | 122.3 | 43.5 | 108.4 | 87.7 | 89.3 |
| | 202103 | 85.0 | 85.0 | 78.2 | 147.8 | 33.7 | 133.6 | 100.1 | 84.6 | 86.7 | 82.5 | 77.1 | 49.7 | 111.5 | 142.6 | 78.0 |
| | 202104 | 80.8 | 80.8 | 69.6 | 55.4 | 16.3 | 58.0 | 102.7 | 75.5 | 92.7 | 83.3 | 81.3 | 51.1 | 115.7 | 98.9 | 83.0 |
| | 202105 | 67.0 | 67.0 | 66.6 | 59.3 | 13.5 | 60.2 | 80.5 | 58.1 | 69.2 | 75.4 | 110.2 | 48.8 | 114.1 | 87.2 | 89.2 |
| | 202106 | 78.6 | 78.6 | 82.6 | 73.8 | 29.1 | 72.8 | 86.4 | 86.4 | 93.6 | 91.2 | 88.7 | 50.7 | 117.0 | 94.5 | 114.0 |
| | 202107 | 81.2 | 81.2 | 71.7 | 53.5 | 23.2 | 69.9 | 103.9 | 60.3 | 83.2 | 90.4 | 104.5 | 52.9 | 117.2 | 86.1 | 81.1 |
| | 202108 | 71.0 | 71.0 | 61.3 | 56.2 | 16.4 | 74.8 | 93.4 | 51.5 | 66.7 | 70.9 | 113.9 | 49.2 | 108.9 | 74.8 | 64.3 |
| | 202109 | 83.2 | 83.2 | 65.5 | 71.7 | 18.1 | 121.4 | 115.8 | 81.9 | 83.8 | 86.4 | 113.6 | 50.7 | 93.3 | 89.9 | 76.5 |
| | 202110 | 77.1 | 77.1 | 63.0 | 90.9 | 14.4 | 83.3 | 101.7 | 79.5 | 76.9 | 95.5 | 67.9 | 47.4 | 110.8 | 88.4 | 112.1 |
| | 202111 | 79.6 | 79.6 | 66.0 | 109.6 | 13.1 | 99.4 | 102.2 | 74.4 | 83.9 | 93.5 | 110.1 | 46.9 | 111.0 | 118.2 | 99.6 |
| | 202112 | 84.3 | 84.3 | 63.1 | 67.0 | 22.1 | 92.4 | 105.1 | 81.3 | 83.1 | 93.6 | 95.9 | 46.4 | 135.1 | 103.6 | 118.9 |
| | 202201 | 74.4 | 74.4 | 59.1 | 108.4 | 9.6 | 65.9 | 81.7 | 67.4 | 120.9 | 74.3 | 108.2 | 48.7 | 91.4 | 88.4 | 81.0 |
| 202202 | 70.0 | 70.0 | 61.4 | 70.4 | 9.4 | 89.3 | 84.6 | 72.6 | 84.5 | 83.6 | 124.0 | 49.5 | 97.5 | 104.7 | 125.0 | |
| 202203 | 85.3 | 85.3 | 74.5 | 213.7 | 24.6 | 169.1 | 91.4 | 90.1 | 103.1 | 84.8 | 115.5 | 61.2 | 114.0 | 155.7 | 88.6 | |
| 季 節 調 整 済 指 数 | 202101 | 74.4 | 74.4 | 70.0 | 56.3 | 23.3 | 92.2 | 88.8 | 59.5 | 82.7 | 81.0 | 120.5 | 45.5 | 105.9 | 85.9 | 51.0 |
| | 202102 | 83.7 | 83.7 | 66.0 | 52.1 | 16.7 | 70.7 | 109.8 | 54.7 | 86.2 | 78.1 | 111.5 | 45.2 | 129.9 | 92.1 | 132.6 |
| | 202103 | 82.1 | 82.1 | 74.8 | 101.2 | 27.7 | 102.9 | 102.1 | 82.8 | 84.6 | 78.0 | 117.1 | 47.3 | 110.7 | 93.8 | 64.5 |
| | 202104 | 83.1 | 83.1 | 68.6 | 58.1 | 22.1 | 81.1 | 101.6 | 74.2 | 100.3 | 85.2 | 80.9 | 52.4 | 111.7 | 99.2 | 70.6 |
| | 202105 | 68.7 | 68.7 | 73.0 | 61.7 | 16.4 | 68.0 | 81.5 | 62.0 | 69.8 | 81.0 | 102.3 | 48.4 | 115.7 | 95.1 | 87.3 |
| | 202106 | 82.4 | 82.4 | 78.6 | 243.9 | 22.0 | 93.6 | 95.0 | 83.1 | 98.7 | 91.9 | 75.5 | 49.6 | 112.6 | 93.6 | 122.1 |
| | 202107 | 81.5 | 81.5 | 68.9 | 57.0 | 20.1 | 85.8 | 108.0 | 65.8 | 81.1 | 89.9 | 97.1 | 49.0 | 112.8 | 90.6 | 83.2 |
| | 202108 | 72.5 | 72.5 | 68.1 | 55.6 | 15.9 | 122.8 | 88.2 | 59.8 | 71.5 | 82.1 | 146.3 | 47.3 | 114.4 | 94.5 | 91.8 |
| | 202109 | 77.6 | 77.5 | 66.9 | 65.9 | 17.7 | 90.8 | 97.7 | 77.4 | 83.0 | 87.8 | 117.2 | 49.4 | 105.6 | 109.1 | 195.7 |
| | 202110 | 73.6 | 73.5 | 60.5 | 81.6 | 19.1 | 123.9 | 93.2 | 70.1 | 69.6 | 84.9 | 86.2 | 46.1 | 106.9 | 86.1 | 151.6 |
| | 202111 | 77.0 | 77.0 | 65.1 | 97.3 | 13.4 | 95.8 | 99.5 | 71.0 | 79.3 | 84.9 | 103.8 | 52.4 | 108.2 | 109.0 | 90.2 |
| | 202112 | 79.1 | 79.1 | 65.0 | 71.3 | 17.2 | 111.8 | 101.6 | 79.8 | 78.8 | 87.7 | 76.9 | 50.0 | 115.8 | 99.1 | 80.1 |
| | 202201 | 79.6 | 79.6 | 63.0 | 203.4 | 14.4 | 67.8 | 81.1 | 76.8 | 125.0 | 83.7 | 94.8 | 55.8 | 109.6 | 103.5 | 89.3 |
| 202202 | 79.1 | 79.0 | 59.9 | 78.7 | 13.9 | 73.5 | 100.1 | 75.5 | 90.2 | 84.2 | 108.8 | 52.4 | 110.4 | 109.1 | 159.9 | |
| 202203 | 83.1 | 83.1 | 71.7 | 142.7 | 17.3 | 128.4 | 90.0 | 83.7 | 112.0 | 81.8 | 159.2 | 57.6 | 116.0 | 109.1 | 77.1 | |