











【様式2】

②食育月間以外の月の取組

提出都道府県名 政令指定都市名	諫早市
取組市町村名 取組団体・企業名	みどり保育園
取組の名称	芋ほり
実施時期	10月上旬
取組内容に該当する 食育ピクトグラム (複数選択可)	<div style="display: flex; flex-wrap: wrap; justify-content: space-around;"> <div style="text-align: center;"><input type="checkbox"/> </div> <div style="text-align: center;"><input type="checkbox"/> </div> <div style="text-align: center;"><input type="checkbox"/> </div> <div style="text-align: center;"><input type="checkbox"/> </div> <div style="text-align: center;"><input type="checkbox"/> </div> <div style="text-align: center;"><input type="checkbox"/> </div> <div style="text-align: center;"><input type="checkbox"/> </div> <div style="text-align: center;"><input type="checkbox"/> </div> <div style="text-align: center;"><input type="checkbox"/> </div> <div style="text-align: center;"><input checked="" type="checkbox"/> </div> <div style="text-align: center;"><input type="checkbox"/> </div> <div style="text-align: center;"><input checked="" type="checkbox"/> </div> </div>
取組内容	<p>《ねらい》</p> <ul style="list-style-type: none"> <li>・6月に植えて成長した芋を自らで収穫することにより、収穫の喜びを感じることを体験させることです。</li> <li>・食べ物に触れ、育てることで、食べ物大切さを感じてもらうことです。</li> </ul> <p>《対象者、参加者》</p> <ul style="list-style-type: none"> <li>・2歳児6名、3歳児9名、4歳児6名、5歳児6名</li> <li>・保育者7名</li> </ul> <p>《実施内容》</p> <ul style="list-style-type: none"> <li>・さつまいもの芋ほりの説明を行います。</li> <li>・各園児は、畑の土を掘り、芋を収穫します。</li> </ul> <p>その際、保育者は各園児のフォローに入ります。</p>

## ②食育月間以外の月の取組

提出都道府県名 政令指定都市名	諫早市
取組市町村名 取組団体・企業名	みどり保育園
取組の名称	みかん狩り
実施時期	10月中旬
取組内容に該当する 食育ピクトグラム (複数選択可)	<div style="display: flex; flex-wrap: wrap; justify-content: space-around;"> <div style="text-align: center;"><input type="checkbox"/> </div> <div style="text-align: center;"><input type="checkbox"/> </div> <div style="text-align: center;"><input type="checkbox"/> </div> <div style="text-align: center;"><input type="checkbox"/> </div> <div style="text-align: center;"><input type="checkbox"/> </div> <div style="text-align: center;"><input type="checkbox"/> </div> <div style="text-align: center;"><input type="checkbox"/> </div> <div style="text-align: center;"><input type="checkbox"/> </div> <div style="text-align: center;"><input checked="" type="checkbox"/> </div> <div style="text-align: center;"><input checked="" type="checkbox"/> </div> <div style="text-align: center;"><input type="checkbox"/> </div> <div style="text-align: center;"><input checked="" type="checkbox"/> </div> </div>
取組内容	<p>《ねらい》</p> <ul style="list-style-type: none"> <li>・みかんの名産地である多良見町に当園は位置しており、地元地域の方のご協力のもと、地産地消について学ぶことや、作物を収穫する事の喜びを体験してもらうことを目的としています。</li> </ul> <p>《対象者、参加者》</p> <ul style="list-style-type: none"> <li>・3歳児9名、4歳児6名、5歳児6名</li> <li>・保育者3名</li> </ul> <p>《実施内容》</p> <ul style="list-style-type: none"> <li>・みかん農家の方の話を聞き、多良見町で生産されているみかんについてや、みかんの収穫の仕方について教えてもらいます。</li> <li>・子どもたちは、みかんの収穫をします。その際、保育者は、子どもたちの補助に入ります。</li> </ul>

## ②食育月間以外の月の取組

提出都道府県名 政令指定都市名	長崎県
取組市町村名 取組団体・企業名	諫早市小豆崎町 幼保連携型認定こども園にしぎきこども園
取組の名称	よもぎ団子作り、夏野菜苗植え、夏野菜ピザ作り、とうもろこしの皮むき、クレープ作り、お月見団子作り、カレー作り、スイートポテト作り、モチつき大会
実施時期	毎月一回実施
取組内容に該当する食育ピクトグラム（複数選択可）	<div style="display: flex; flex-wrap: wrap; justify-content: space-around;"> <div style="text-align: center;"><input checked="" type="checkbox"/> </div> <div style="text-align: center;"><input type="checkbox"/> </div> <div style="text-align: center;"><input type="checkbox"/> </div> <div style="text-align: center;"><input type="checkbox"/> </div> <div style="text-align: center;"><input type="checkbox"/> </div> <div style="text-align: center;"><input checked="" type="checkbox"/> </div> <div style="text-align: center;"><input type="checkbox"/> </div> <div style="text-align: center;"><input type="checkbox"/> </div> <div style="text-align: center;"><input type="checkbox"/> </div> <div style="text-align: center;"><input checked="" type="checkbox"/> </div> <div style="text-align: center;"><input type="checkbox"/> </div> <div style="text-align: center;"><input checked="" type="checkbox"/> </div> </div>
取組内容	<p>○よもぎ団子作り 目的：春の自然を感じる 対象：年少、年中、年長組 実施内容：よもぎをちぎり、洗う工程から行った。 白玉粉と豆腐、ペースト状にしたよもぎ、砂糖を混ぜ合わせて丸める活動を行った。その日のおやつで提供した。</p> <p>○夏野菜苗植え 目的：夏野菜を育て、食物の生長の過程や命の大切さを知る 対象：年長児 実施内容：夏野菜の苗(きゅうり、ピーマン、なす、トマト、オクラ)を植え、毎日水やりし、観察した。収穫も体験した。</p> <p>○夏野菜ピザ 目的：自分たちで育てた夏野菜を使って、ピザ作りを楽しむ 対象：年長児 実施内容：自分たちで育てた夏野菜を使って、グループごとにピザを作り、おやつで提供した。</p>

○とうもろこしの皮むき

目的：旬の食材であるとうもろこしに触れよう

対象：全園児

実施内容：とうもろこしには、ひげの本数だけ実があることを伝え、お友だちと協力しながら皮をむいた。

○クレープ作り

目的：簡単なおやつをすることにより、食について興味関心を持つ

対象：年少、年中、年長児

実施内容：クレープシートに生クリームをスプーンで塗り、果物をのせて巻く活動を行った。作ったクレープは、その日のおやつで提供した。

○お月見団子作り

目的：お月見会を体験する

対象：全園児

実施内容：小麦粉粘土でお月見団子を作り、写真を撮って玄関に掲示した。

○カレー作り

目的：身近な食材を使って、調理を楽しむ

対象：年長児

実施内容：カレーに入れる食材をみんなで考えることから行った。野菜の皮むき、切り込み、炒める、煮込む全ての工程を行った。作ったカレーは、年長児が給食で食べた。

○スイートポテト作り

目的：旬の食材に触れ、スイートポテト作りを楽しむ

対象：全園児

実施内容：

0～2歳児：蒸したさつまいもを潰した。

年少、年中、年長児：潰したさつまいもにバター、砂糖を混ぜ、形を整えて、黒ごまをのせた。

作ったスイートポテトは、その日のおやつで提供した。

○モチつき大会

目的：モチ米がモチに変わっていくまでの様子を見たり、食べたりして知る  
臼と杵を使ってモチつき体験をする

対象：年長児

実施内容：モチ米を洗う工程から行った。

せっかんを試食したり、臼と杵を使ってモチをついたり、鏡餅を作った。

## ②食育月間以外の月の取組

提出都道府県名 政令指定都市名	長崎県諫早市
取組市町村名 取組団体・企業名	小長井町 ふたばこども園
取組の名称	玉ねぎ収穫体験
実施時期	4月
取組内容に該当する食育ピクトグラム（複数選択可）	<div style="display: flex; flex-wrap: wrap; justify-content: space-around;"> <div style="text-align: center;"><input checked="" type="checkbox"/> </div> <div style="text-align: center;"><input type="checkbox"/> </div> <div style="text-align: center;"><input type="checkbox"/> </div> <div style="text-align: center;"><input type="checkbox"/> </div> <div style="text-align: center;"><input type="checkbox"/> </div> <div style="text-align: center;"><input type="checkbox"/> </div> <div style="text-align: center;"><input type="checkbox"/> </div> <div style="text-align: center;"><input checked="" type="checkbox"/> </div> <div style="text-align: center;"><input checked="" type="checkbox"/> </div> <div style="text-align: center;"><input checked="" type="checkbox"/> </div> <div style="text-align: center;"><input type="checkbox"/> </div> <div style="text-align: center;"><input checked="" type="checkbox"/> </div> </div>
取組内容	<p>・地域交流を兼ねた、野菜の収穫体験</p> <p>今年初めて、地域の方から玉ねぎ収穫の声をかけて頂き、年長児9名で収穫に行きました。</p> <p>園の畑でも玉ねぎは作っていますが、畑の広さも玉ねぎの大きさも全く違い、子ども達は夢中になって収穫していました。あまりの根の強さに負けてしまい、転がってしまう園児もいたようです。</p> <p>楽しく体験させて頂き、たくさんのお土産も頂きました。</p> <div style="display: flex; flex-wrap: wrap;">        </div>

## ②食育月間以外の月の取組

提出都道府県名 政令指定都市名	長崎県												
取組市町村名 取組団体・企業名	諫早市 社会福祉法人 真和会 菜の花こども園												
取組の名称	冬野菜(イチゴ)の栽培・もちつき会 ・クッキング												
実施時期	9月～ 不定期												
取組内容に該当する 食育ピクトグラム (複数選択可)	<table style="width: 100%; text-align: center;"> <tr> <td><input checked="" type="checkbox"/> </td> <td><input type="checkbox"/> </td> <td><input checked="" type="checkbox"/> </td> <td><input type="checkbox"/> </td> <td><input checked="" type="checkbox"/> </td> <td><input type="checkbox"/> </td> </tr> <tr> <td><input type="checkbox"/> </td> <td><input type="checkbox"/> </td> <td><input type="checkbox"/> </td> <td><input checked="" type="checkbox"/> </td> <td><input type="checkbox"/> </td> <td><input type="checkbox"/> </td> </tr> </table>	<input checked="" type="checkbox"/> 	<input type="checkbox"/> 	<input checked="" type="checkbox"/> 	<input type="checkbox"/> 	<input checked="" type="checkbox"/> 	<input type="checkbox"/> 	<input type="checkbox"/> 	<input type="checkbox"/> 	<input type="checkbox"/> 	<input checked="" type="checkbox"/> 	<input type="checkbox"/> 	<input type="checkbox"/> 
<input checked="" type="checkbox"/> 	<input type="checkbox"/> 	<input checked="" type="checkbox"/> 	<input type="checkbox"/> 	<input checked="" type="checkbox"/> 	<input type="checkbox"/> 								
<input type="checkbox"/> 	<input type="checkbox"/> 	<input type="checkbox"/> 	<input checked="" type="checkbox"/> 	<input type="checkbox"/> 	<input type="checkbox"/> 								
取組内容	<p>○冬野菜 〈目的〉 ・生長する様子や世話を楽しむ。 ・栽培や収穫を通して「食」への興味・関心を持つ。 対象園児 4歳児 19名 〈実施内容〉いちごを栽培中です。</p> <p>○もちつき会 〈目的〉 ・日本の伝統文化に触れる。 ・もち米からもちになる変化を楽しむ。 ・もちの感触や食感に触れる。 対象者 0.1歳児：27名 2歳児：17名 3歳児：19名 4歳児：19名 5歳児；25名 〈実施内容〉 ・実際に杵でつく ・もちを丸めて食べる。・つきたてのもちに触れる。</p> <p>○クッキング 〈目的〉 自分の作った物を友達と楽しく食べる。 食べる事への感謝をもつ。 対象者 5歳児 25名 〈実施内容〉 ・夏野菜で育てた物と同じ野菜を用いてピザトーストを作る。 ・ピーマンを切り、トッピングをする。</p>												

## ②食育月間以外の月の取組

提出都道府県名 政令指定都市名	長崎県
取組市町村名 取組団体・企業名	諫早市常香保育園
取組の名称	おやつ作り(桜餅)
実施時期	4月11日
取組内容に該当する 食育ピクトグラム (複数選択可)	<div style="display: flex; flex-wrap: wrap; justify-content: space-around;"> <div style="text-align: center;"><input checked="" type="checkbox"/> </div> <div style="text-align: center;"><input type="checkbox"/> </div> <div style="text-align: center;"><input type="checkbox"/> </div> <div style="text-align: center;"><input type="checkbox"/> </div> <div style="text-align: center;"><input type="checkbox"/> </div> <div style="text-align: center;"><input checked="" type="checkbox"/> </div> <div style="text-align: center;"><input type="checkbox"/> </div> <div style="text-align: center;"><input checked="" type="checkbox"/> </div> <div style="text-align: center;"><input type="checkbox"/> </div> <div style="text-align: center;"><input type="checkbox"/> </div> <div style="text-align: center;"><input type="checkbox"/> </div> <div style="text-align: center;"><input checked="" type="checkbox"/> </div> </div>
取組内容	<p>《目的》 季節の食べ物を知り、初めてのおやつ作りを楽しんでもらう</p> <p>《対象者》 5歳児8名</p> <p>《内容》 5歳児さんは2グループに分かれ、もち米を潰し、1人ずつあんこを包み、桜餅の葉で包んでももらいました。</p> <p>《評価》 もち米は弾力が強く、大人の手を借りながらでないと潰すことができませんでした。 あんこを包む際は、なかなか包むことが難しそうでしたが一生懸命作っていました。 桜餅の葉を包む際に、なぜ包まなければいけないのか、匂いがするなど、考える力がついたと思います。</p>

## ②食育月間以外の月の取組



提出都道府県名 政令指定都市名	長崎県
取組市町村名 取組団体・企業名	諫早市常香保育園
取組の名称	おやつ作り(じゃが芋団子)
実施時期	5月9日
取組内容に該当する 食育ピクトグラム (複数選択可)	<input checked="" type="checkbox"/>  <input type="checkbox"/>  <input type="checkbox"/>  <input type="checkbox"/>  <input type="checkbox"/>  <input checked="" type="checkbox"/>  <input type="checkbox"/>  <input checked="" type="checkbox"/>  <input type="checkbox"/>  <input type="checkbox"/>  <input type="checkbox"/>  <input checked="" type="checkbox"/> 
取組内容	<p>《目的》 旬の食材を使って、おやつ作りを楽しむ</p> <p>《対象》 5歳児8名</p> <p>《内容》 5月の旬であるじゃが芋を使って、じゃが芋団子を作りました。 5歳児さんは2グループに分かれ、じゃが芋、片栗粉、砂糖、牛乳を混ぜてもらい、1人ずつ好きな大きさ、形に丸め、ホットプレートで一緒に焼きました。</p> <p>《評価》 じゃが芋をなかなか潰すのが難しく、大変そうでしたが、グループのみんなと協力して作ることが出来ました。 じゃが芋団子を丸める際、厚く作ってしまうとなかなか火が通らないことや、小さく作ると焦げてしまうという事を知り、経験できたと思います。</p>



## ②食育月間以外の月の取組

提出都道府県名 政令指定都市名	長崎県
取組市町村名 取組団体・企業名	諫早市常香保育園
取組の名称	おやつ作り(お団子の黒蜜かけ)
実施時期	10月3日
取組内容に該当する 食育ピクトグラム (複数選択可)	<input checked="" type="checkbox"/>  <input type="checkbox"/>  <input type="checkbox"/>  <input type="checkbox"/>  <input type="checkbox"/>  <input checked="" type="checkbox"/>  <input type="checkbox"/>  <input checked="" type="checkbox"/>  <input type="checkbox"/>  <input type="checkbox"/>  <input type="checkbox"/>  <input checked="" type="checkbox"/> 
取組内容	<p>《目的》 季節の食べ物を知り、おやつ作りを楽しむ</p> <p>《対象者》 5歳児9名</p> <p>《内容》 5歳児さんは2グループに分かれ白玉粉、絹ごし豆腐を手でこねてもらい、1人ずつ好きな大きさ、形に丸めてもらいました。その後、茹でた白玉団子にきな粉と黒蜜をかけておやつで食べました。</p> <p>《評価》 手で混ぜる際に、手にくっつくのが嫌な子がいたり、混ぜている途中で他のものを触ったりしている子がいました。 自分の好きな形に丸める際、キャラクターや動物を楽しそうに作っていました。 黒蜜が嫌いな子、きな粉が嫌いな子は自分で食べる、食べないの選択をしていました。</p>

## ②食育月間以外の月の取組

提出都道府県名 政令指定都市名	長崎県
取組市町村名 取組団体・企業名	諫早市常香保育園
取組の名称	おやつ作り(スイートポテト)
実施時期	11月14日
取組内容に該当する 食育ピクトグラム (複数選択可)	<input checked="" type="checkbox"/>  <input type="checkbox"/>  <input type="checkbox"/>  <input type="checkbox"/>  <input type="checkbox"/>  <input checked="" type="checkbox"/>  <input type="checkbox"/>  <input checked="" type="checkbox"/>  <input type="checkbox"/>  <input type="checkbox"/>  <input type="checkbox"/>  <input checked="" type="checkbox"/> 
取組内容	<p>《目的》 自分たちで収穫したさつまいもを使って、大変さ、達成感を感じてもらう</p> <p>《対象者》 5歳児9名</p> <p>《内容》 11月に自分たちで収穫したさつまいもを使ってスイートポテトを作りました。 5歳児さんは2グループに分かれ、蒸したさつまいもを潰してもらい、バニラアイスを加え混ぜてもらい、1人ずつ好きな大きさ、形に丸めてもらいました。 その後、焼き上がったスイートポテトをおやつで食べました。</p> <p>《評価》 さつまいもを潰す際、力が必要なこと、スイートポテトを丸める際、手にくっついてしまい丸めにくいことで、作ることへの大変さを知ってもらえたと思います。 自分たちで収穫したさつまいもがスイートポテトになったことへの喜びを感じてもらえたと思います。</p>













## ②食育月間以外の月の取組

提出都道府県名 政令指定都市名	長崎県諫早市					
取組市町村名 取組団体・企業名	清和こども園					
取組の名称	秋のお芋を味わおう					
実施時期	令和5年11月9日					
取組内容に該当する食育ピクトグラム（複数選択可）	<input checked="" type="checkbox"/> 	<input type="checkbox"/> 	<input type="checkbox"/> 	<input type="checkbox"/> 	<input type="checkbox"/> 	<input type="checkbox"/> 
	<input type="checkbox"/> 	<input type="checkbox"/> 	<input type="checkbox"/> 	<input checked="" type="checkbox"/> 	<input type="checkbox"/> 	<input type="checkbox"/> 
取組内容	<p>・10月、農家の方の畑でさつま芋ほりをさせて頂きました。</p> <div style="display: flex; justify-content: space-around;">   </div> <p>・11月に焼き芋をしました。自分で芋に新聞紙とアルミを巻き、炭火で焼いてもらいました。みんな喜んでアツアツのお芋を食べました。</p> <div style="display: flex; justify-content: space-around;">   </div>					

②食育月間以外の月の取組

提出都道府県名 政令指定都市名	長崎県
取組市町村名 取組団体・企業名	諫早市有喜町 有喜保育園
取組の名称	当園ウェブサイトによる食育活動報告
実施時期	通年
取組内容に該当する食育ピクトグラム（複数選択可）	 <input checked="" type="checkbox"/>  <input type="checkbox"/>  <input type="checkbox"/>  <input type="checkbox"/>  <input type="checkbox"/>  <input type="checkbox"/>  <input type="checkbox"/>  <input type="checkbox"/>  <input checked="" type="checkbox"/>  <input checked="" type="checkbox"/>  <input checked="" type="checkbox"/>  <input checked="" type="checkbox"/>
取組内容	<p>食育の日の活動を当園ウェブサイトにて掲載しています。</p> <p>4月…野菜の苗植え</p> <p>5月…赤玉ねぎの収穫、お誕生会の食事風景、桜もち作り</p> <p>6月…赤玉ねぎを使ったサラダ作り、収穫したきゅうりの塩漬け、梅の実収穫、梅干し作り</p> <p>7月…芋の苗植え、稲の苗植え、開園記念日の給食風景、宿泊保育にて夕飯作り</p> <p>8月…夏まつりでの給食メニュー（ポテト、ナゲット、たこ焼き、そうめん流し、かき氷等）</p> <p>9月…まんじゅう作り</p> <p>10月…干し柿作り、稲刈り</p> <p>11月…芋掘り</p> <p><a href="https://www.ukihoikuen.com">https://www.ukihoikuen.com</a> 最近の出来事で随時掲載中です。</p>

## ②食育月間以外の月の取組

提出都道府県名 政令指定都市名	諫早市
取組市町村名 取組団体・企業名	パクパクプロジェクト実行委員会
取組の名称	パクパクプロジェクト（子ども食堂）の開催
実施時期	10月14日（土）
取組内容に該当する食育ピクトグラム（複数選択可）	<div style="display: flex; flex-wrap: wrap; justify-content: space-around;"> <div style="text-align: center;"><input checked="" type="checkbox"/> </div> <div style="text-align: center;"><input type="checkbox"/> </div> <div style="text-align: center;"><input type="checkbox"/> </div> <div style="text-align: center;"><input type="checkbox"/> </div> <div style="text-align: center;"><input type="checkbox"/> </div> <div style="text-align: center;"><input type="checkbox"/> </div> <div style="text-align: center;"><input type="checkbox"/> </div> <div style="text-align: center;"><input type="checkbox"/> </div> <div style="text-align: center;"><input checked="" type="checkbox"/> </div> <div style="text-align: center;"><input type="checkbox"/> </div> <div style="text-align: center;"><input type="checkbox"/> </div> <div style="text-align: center;"><input type="checkbox"/> </div> </div>
取組内容	<p>子どもの貧困が問題となっている中、高校生が主体となって子どもたちに「おいしいごはん」を提供する「子ども食堂」を開催しました。</p> <p>地元の食材を利用し地産地消を実行するとともに、「ハンガーバンケット」を開催するなど、食事の格差について学ぶ機会や人との交流の場も設けました。</p> <p>&lt;子ども食堂&gt;</p> <ul style="list-style-type: none"> <li>・提供料理 れんこんのつくねバーグ、さつまいもサラダ、炊き込みご飯</li> <li>・提供数 408食</li> </ul> <p>&lt;ハンガーバンケット&gt;</p> <ul style="list-style-type: none"> <li>・内容 くじで以下の3グループに分かれて、講演会を開催しました。             <ul style="list-style-type: none"> <li>①低所得者（ポップコーンなし）</li> <li>②中所得者（ポップコーンSサイズ）</li> <li>③高所得者（ポップコーンMサイズ）</li> </ul> </li> <li>・参加者 大人25人、子ども10人 計35人</li> </ul> <p>&lt;インスタグラム&gt;</p> <p><a href="https://www.instagram.com/pakupaku_project/?igshid=YmMyMTA2M2Y=">https://www.instagram.com/pakupaku_project/?igshid=YmMyMTA2M2Y=</a></p>













## ②食育月間以外の月の取組

提出都道府県名 政令指定都市名	諫早市
取組市町村名 取組団体・企業名	ISAHAYA “頂” プロジェクト実行委員会
取組の名称	ISAHAYA “頂” プロジェクト「ジビエ “頂” フェス」の開催
実施時期	9月11日（月）～10月31日（火）
取組内容に該当する 食育ピクトグラム （複数選択可）	<input checked="" type="checkbox"/>  <input type="checkbox"/>  <input type="checkbox"/>  <input type="checkbox"/>  <input type="checkbox"/>  <input type="checkbox"/>  <input type="checkbox"/>  <input type="checkbox"/>  <input checked="" type="checkbox"/>  <input checked="" type="checkbox"/>  <input type="checkbox"/>  <input checked="" type="checkbox"/> 
取組内容	<p>諫早の生産者と製造業、飲食店を巻き込み、季節やお店ごとの新商品開発及びその魅力を掲載したパンフレット等を制作するプロジェクトです。</p> <p>その際、参加店舗には学習会を実施し、食材への理解を深めます。</p> <p>また、SNS やスタンプラリーイベント等を通じて発信することで、地産地消と食・自然・人の宝庫「諫早」の魅力を広くアピールします。</p> <p>&lt;ジビエ解体見学・体験&gt;</p> <ul style="list-style-type: none"> <li>・ 8月8日（火）9：00～12：00</li> <li>・ ジビエ “頂” フェスの参加店舗を対象に、ジビエの解体見学・体験を実施しました。解体体験を通して命の大切さを学び、猪への理解を深めるとともに、料理に対する発想や提供する想いを醸成できました。</li> </ul> <p>&lt;ジビエ “頂” フェス&gt;</p> <ul style="list-style-type: none"> <li>・ 9月11日（月）～10月31日（火）</li> <li>・ 参加店舗：10店舗</li> <li>・ スタンプラリー実施</li> </ul> <p>&lt;ホームページ&gt;</p> <p><a href="https://isahaya-itadaki.com/">https://isahaya-itadaki.com/</a></p>

## ②食育月間以外の月の取組

提出都道府県名 政令指定都市名	長崎県
取組市町村名 取組団体・企業名	諫早市
取組の名称	親子でクッキング！！
実施時期	7月9日（日）
取組内容に該当する食育ピクトグラム（複数選択可）	<div style="display: flex; flex-wrap: wrap; justify-content: space-around;"> <div style="text-align: center;"><input checked="" type="checkbox"/> </div> <div style="text-align: center;"><input checked="" type="checkbox"/> </div> <div style="text-align: center;"><input checked="" type="checkbox"/> </div> <div style="text-align: center;"><input type="checkbox"/> </div> <div style="text-align: center;"><input type="checkbox"/> </div> <div style="text-align: center;"><input checked="" type="checkbox"/> </div> <div style="text-align: center;"><input type="checkbox"/> </div> <div style="text-align: center;"><input type="checkbox"/> </div> <div style="text-align: center;"><input type="checkbox"/> </div> <div style="text-align: center;"><input type="checkbox"/> </div> <div style="text-align: center;"><input type="checkbox"/> </div> <div style="text-align: center;"><input type="checkbox"/> </div> </div>
取組内容	<p>○親子でクッキング！ 「ホットケーキ、朝ごはんのおかずを作ろう」 7月9日（日）に実施しました。</p> <ul style="list-style-type: none"> <li>・目的：①親子間、生徒間、保護者と教師間の親交を深める。 ②夏休みの間、一人でも食事を作れるようになってもらう。 ③朝食欠食の生徒が1人でも減るように。 ④つくることの楽しさやつくったものを一緒に食べることの楽しさ・嬉しさを感じてもらう。</li> <li>・対象者：諫早市立琴海中学校1年17名、保護者16名</li> <li>・実施内容 クラスの仲間や保護者の方々と協力しながら料理をしました。 メニュー：ホットケーキ、ほうれん草とベーコンの炒め物、 ジャーマンポテト、野菜入りコンソメスープ</li> </ul> <div style="display: flex; justify-content: space-around;">   </div>

## ②食育月間以外の月の取組

提出都道府県名 政令指定都市名	長崎県
取組市町村名 取組団体・企業名	諫早市立森山中学校
取組の名称	森山食材の料理レシピコンクール
実施時期	令和5年6月～令和5年11月
取組内容に該当する食育ピクトグラム（複数選択可）	<div style="display: flex; flex-wrap: wrap; justify-content: space-around;"> <div style="text-align: center;"><input type="checkbox"/> </div> <div style="text-align: center;"><input type="checkbox"/> </div> <div style="text-align: center;"><input type="checkbox"/> </div> <div style="text-align: center;"><input type="checkbox"/> </div> <div style="text-align: center;"><input type="checkbox"/> </div> <div style="text-align: center;"><input type="checkbox"/> </div> <div style="text-align: center;"><input type="checkbox"/> </div> <div style="text-align: center;"><input type="checkbox"/> </div> <div style="text-align: center;"><input checked="" type="checkbox"/> </div> <div style="text-align: center;"><input checked="" type="checkbox"/> </div> <div style="text-align: center;"><input type="checkbox"/> </div> <div style="text-align: center;"><input checked="" type="checkbox"/> </div> </div>
取組内容	<p>諫早市森山町では、米や伝統野菜である「唐比れんこん」をはじめ多様な農作物が生産されています。これらの農作物を中心とした地域の豊かな産物に生徒が興味・関心をもち、それらを生かして自ら調理を体験する機会をもつため、学校・家庭・地域が連携できる食育を推進しました。</p> <p>○活動概要</p> <ul style="list-style-type: none"> <li>・応募数 1人1点（夏休みの家庭科課題）</li> <li>・募集テーマ 『森山の地場産物を味わおう！』</li> <li style="padding-left: 20px;">条件①…森山で作られている食材を使いましょう。</li> <li style="padding-left: 20px;">条件②…家庭で手軽にできる料理を考えましょう。</li> <li>・入賞 優秀作品5点程度（最優秀賞及び優秀賞）</li> <li>・審査 第一次審査…森山中職員 第二次審査…森山中校長、森山中PTA代表、 諫早市食生活改善推進協議会森山支部</li> </ul> <p>○活動の流れ</p> <ul style="list-style-type: none"> <li>6月 関係団体に審査の協力依頼</li> <li>7～8月 作品募集</li> <li>9月 第1次審査、及び、第2次審査</li> <li>10月 入賞作品決定 「森山中食育だより」で審査結果を公表</li> <li>11月 校内掲示板に優秀作品を掲示 表彰</li> </ul>



## ②食育月間以外の月の取組

提出都道府県名 政令指定都市名	長崎県
取組市町村名 取組団体・企業名	諫早市
取組の名称	いさはやエコフェスタにおける食品ロス削減の啓発
実施時期	令和5年10月22日（日）
取組内容に該当する食育ピクトグラム（複数選択可）	<div style="display: flex; flex-wrap: wrap; justify-content: space-around;"> <div style="text-align: center;"><input type="checkbox"/> </div> <div style="text-align: center;"><input type="checkbox"/> </div> <div style="text-align: center;"><input type="checkbox"/> </div> <div style="text-align: center;"><input type="checkbox"/> </div> <div style="text-align: center;"><input type="checkbox"/> </div> <div style="text-align: center;"><input type="checkbox"/> </div> <div style="text-align: center;"><input type="checkbox"/> </div> <div style="text-align: center;"><input checked="" type="checkbox"/> </div> <div style="text-align: center;"><input type="checkbox"/> </div> <div style="text-align: center;"><input type="checkbox"/> </div> <div style="text-align: center;"><input type="checkbox"/> </div> <div style="text-align: center;"><input checked="" type="checkbox"/> </div> </div>
取組内容	<p>令和5年10月22日（日）「いさはやエコフェスタ」において、以下のとおりブース出展を行い食品ロス削減の啓発を行いました。</p> <p>出展団体：NPO法人シームレス</p> <p>フードバンク活動を通じて、ひとり親家庭を支援する取組みを紹介しました。</p> <p>また、フードドライブを実施し、コンテナ4箱分の寄付品（食品、文具、日用品）が集まりました。集められた寄付品は、団体が直接仕分けを行い、定期的に配布会を実施しています。</p> <p>※フードバンク…余っている食品等を引き取り、困窮世帯等に無償で提供する活動。</p> <p>※フードドライブ…家庭や企業で余っている食品等をフードバンク団体に寄付する活動。</p>
	

## ②食育月間以外の月の取組

提出都道府県名 政令指定都市名	長崎県
取組市町村名 取組団体・企業名	諫早市 諫早市衛生組織連合会
取組の名称	子どものエコ料理教室
実施時期	令和5年8月20日(日)
取組内容に該当する食育ピクトグラム(複数選択可)	 <input checked="" type="checkbox"/>  <input type="checkbox"/>  <input type="checkbox"/>  <input type="checkbox"/>  <input type="checkbox"/>  <input checked="" type="checkbox"/>  <input type="checkbox"/>  <input checked="" type="checkbox"/>  <input checked="" type="checkbox"/>  <input checked="" type="checkbox"/>  <input type="checkbox"/>  <input checked="" type="checkbox"/>
取組内容	<p>1) 目的</p> <p>廃棄予定の野菜や家庭で余った食材を活用した料理教室を開催し、体験を通して食品ロス削減につなげています。</p> <p>2) 内容</p> <ul style="list-style-type: none"> <li>・令和元年度から開催しており、令和5年度は小学生を対象に実施しました。</li> <li>・調理前に食品ロス削減や食育に関する講話を行っています。</li> <li>・廃棄される地元産の野菜や家庭で余った食材を使っています。</li> </ul>



安心して下さいっ  
美味しくできますよー!

こどもの  
Eco料理教室

食材をムダにしないのはもちろん、  
楽しくおいしくやろうじゃないか!  
「できる」が増えればやる気も増える!  
この夏、「できる」体験、してみませんか?

【とき】 令和5年8月20日(日) 10～13時  
【ところ】 小野ふれあい会館  
【参加費】 500円/人  
【対象】 小学生(保護者見学OK!)  
【定員】 16名  
【応募締切】 8月14日(月)  
【講師】 福田勲子さん(管理栄養士)




【申し込み・問い合わせ】 諫早市環境政策課  
tel.0957-22-2570  
fax.0957-22-2570

QRコード

※FAXの欄に、「こどものEco料理教室申し込み」を記入の上、住所・氏名・年齢・電話番号を記入してください。



②食育月間以外の月の取組

提出都道府県名 政令指定都市名	長崎県
取組市町村名 取組団体・企業名	諫早市（多良見町） 交流体験実行委員会
取組の名称	伊木力みかん収穫祭の開催
実施時期	令和 5年11月19日（日）
取組内容に該当する 食育ピクトグラム （複数選択可）	<input type="checkbox"/>  <input type="checkbox"/>  <input type="checkbox"/>  <input type="checkbox"/>  <input type="checkbox"/>  <input type="checkbox"/>  <input type="checkbox"/>  <input type="checkbox"/>  <input checked="" type="checkbox"/>  <input checked="" type="checkbox"/>  <input type="checkbox"/>  <input type="checkbox"/> 
取組内容	<p>地場産品の販路拡大及び産地PR推進を図ることを目的とし、伊木力みかんの収穫体験を主とする各種イベントを開催しました。</p> <p>収穫体験を通じて、多くの人にみかんの栽培や農家の営みについて関心を持ってもらうことができました。</p> <p>【伊木力みかん収穫祭】</p> <p>○日時 令和 5年11月19日（日）午前10時～</p> <p>○来場者 約2,500人</p> <p>○みかん収穫体験（農園送迎者） 925人 （収穫体験）</p> 

## ②食育月間以外の月の取組

提出都道府県名 政令指定都市名	長崎県
取組市町村名 取組団体・企業名	諫早市 諫早市立諫早中央保育所
取組の名称	ちびコック（おにぎりづくり）の実施
実施時期	令和5年10月5日（木）
取組内容に該当する食育ピクトグラム（複数選択可）	<input checked="" type="checkbox"/>  <input type="checkbox"/>  <input type="checkbox"/>  <input type="checkbox"/>  <input type="checkbox"/>  <input type="checkbox"/>  <input type="checkbox"/>  <input type="checkbox"/>  <input type="checkbox"/>  <input type="checkbox"/>  <input checked="" type="checkbox"/>  <input type="checkbox"/> 
取組内容	<p>「自家製うめぼしのおにぎりを作って食べよう」</p> <p>目的：自分たちで作った物を使って、さらに調理することによって、料理する楽しさを実感し、食に対する興味をもつ。</p> <p>対象者：うめぐみ（年長児）28名 さくらぐんみ（年中児）30名 きくぐみ（年少児）26名</p> <p>実施内容：</p> <ol style="list-style-type: none"> <li>① 稲から白米になる工程を、スケッチブックシアターを通して知り、お米やごはんについて、関心をもてるようにします。</li> <li>② 以前のちびコックで漬けた梅干しが、何か月か前とは、色や形態が変わっているのを観察します。</li> <li>③ 自分の好きな量のうめぼしを入れて、おにぎりを握ります。</li> <li>④ おやつ時間に、自分で握ったおにぎりをいただきました。</li> </ol>

