

【つながりサポーター養成講座への接続手順】

- ① 以下の URL または 2 次元コードからアクセスすると、下記の画面（Webex ミーティングに参加）が表示されます。

URL: <https://nagasakiwebex.webex.com/nagasakiwebex/j.php?MTID=m492983e1b71aa3e0e2807e502cc254d2>



(2 次元コード)

「このブラウザで続行」をクリックしてください。



- ②次に下の画面が表示されますので、「ゲストとして参加」をクリック



- ③ 表示名は画面に表示されますので「団体（参加者）名」を入力してください。
メールアドレスは団体のアドレスなど、なんでも結構です。

- ④ 音声、カメラの確認画面が表示されます。

カメラはON、マイクはOFF（ミュート）の状態で「ミーティングに参加」をクリックしてください。



音声接続

【**コンピュータ音声を使用**】を選びます。

会議参加時の音声とカメラの状態を設定します。

※ カメラを正常に認識している場合、赤枠のように映像が表示されます

音声とビデオの選択が完了したら、

【**ミーティングに参加する**】をクリックし接続します。


補足) テレビ会議で使用するスピーカーやマイク、ビデオは、パソコン側で優先されているデバイスが初期表示されています。

U S B接続の機器などを使用する場合は、ミュートやビデオの横にある[▼] (リボン)をクリックし、リストから選択しなおしてください。

- ⑤ 正しく接続されていれば、画面に以下のとおり表示されます。接続に問題がないか確認のため、開始 5 分前にこちらから呼びかけますので、音声、映像に問題がないか確認をお願いします。問題がなければそのまま講座開始をお待ちください。

長崎県孤独・孤立対策官民連携プラットフォーム

つながりサポーター養成講座




令和8年2月24日(火)15:00～17:00

講座開始まで
しばらくお待ちください

ご協力をお願いします

- 音声：ミュート設定
- 表示：団体（参加者）名

本日のプレゼン資料は、
県ホームページ上にございます



(県HP)

長崎県つながりサポーター養成講座
検索

時間	プログラム	登壇者
15:00～	【開会挨拶・趣旨説明・講師紹介】	長崎県福祉保健部福祉保健課
15:10～	【基調講演】 つながりサポーター養成講座	特定非営利活動法人 あなたのいばしょ 理事長 根岸 啓和氏
16:10～	【質疑応答・休憩】	—
16:20～	【県内会員紹介】 多様な主体とつながり、新たな連携や 協働の可能性を広げるために	①株式会社翔葉 ②長崎県映画センター
16:50～	【質疑応答・閉会】	—

- ⑥ 講座中は、カメラはON、マイクはOFF（ミュート）の状態にしてください。

- ⑦ 講座が終わりましたら、終了後アンケート（講座の感想など）へ回答ください。

※画面の2次元コード、以下の URL 又は2次元コードからアクセスすると、アンケート（Microsoft Forms（フォームス））が表示されます。


※URL: <https://forms.office.com/r/nqFhvPAsEk>



(2次元コード)

長崎県孤独・孤立対策官民連携プラットフォーム


つながりサポーター養成講座




令和8年2月24日(火)15:00～17:00

ご参加いただき
ありがとうございました

受講後アンケート
(講座の感想など)に
ご協力をお願いします






(受講後アンケート)

入会がお済みでない方は、ぜひこちらから ▶▶▶

長崎県孤独・孤立対策官民連携
プラットフォームについて

長崎県 孤独孤立 プラットフォーム

検索



(入会申込フォーム)

⑧ 終了後アンケートの回答が終わりましたら、「×」をクリックし退出してください。

長崎県孤独・孤立対策官民連携プラットフォーム

つながりサポーター養成講座

令和8年2月24日(火)15:00~17:00

ご参加いただき
ありがとう
ございました

受講後アンケート
(講座の感想など)に
ご協力をお願いします

入会がお済みでない方は、ぜひこちらから

長崎県孤独・孤立対策官民連携
プラットフォームについて

長崎県 孤独孤立 プラットフォーム 検索

こちらを
クリック
し退出

