

令 和 6 年 度

# 長崎県の森林・林業統計

令和8年2月刊行



長崎県産材  
**長崎 ひのき**

長 崎 県 農 林 部  
林政課・森林整備室



## 利 用 さ れ る 方 々 へ

1. 本書は、長崎県内の民有林を対象として編集しています。
2. 資料は主に長崎県林政課及び森林整備室調べによるものですが、項目によっては外部資料を利用しており、注意書きで出典を明らかにするよう努めています。
3. 数値の掲載は、四捨五入によることを基本としているため、項目によっては内訳数値の計と小計・合計が一致しない場合があります。
4. 表中の数値は、次の符号を目安にしています。

「0」 ……掲載単位に満たないもの

「－」 ……該当事実がないもの

「空欄」 ……編集時点で統計数値が未確定・不明のもの及び記載の必要がないもの

この統計表についてのお問い合わせは  
長崎県 農林部 林政課 森林管理班  
電話 095－895－2984

# 目 次

## I 地域の概要

|                        |   |
|------------------------|---|
| 1. 長崎県全図               | 1 |
| 2. 長崎県の概況（九州・全国に対する割合） | 2 |
| 3. 土地面積と人口             | 3 |
| 4. 土地利用の状況             | 4 |

## II 森 林 資 源

|                        |    |
|------------------------|----|
| 1. 森林の概況               | 5  |
| (1) 面積・蓄積の総数           | 5  |
| (2) 民有林の立木地の内容         | 5  |
| (3) 森林資源の構成図（面積・蓄積）    | 6  |
| 2. 民有林の林種別森林資源         | 7  |
| 3. 民有林の樹種別森林資源         | 8  |
| 4. 地方機関別・樹種別成長量        | 9  |
| 5. 民有林の樹種別齢級別森林資源      | 10 |
| (1) 県総数                | 10 |
| (2)～(7) 各地方機関別内訳       | 12 |
| 6. 公益的機能別施業森林等の区分別森林資源 | 24 |

## III 林 業 経 営

|                        |    |
|------------------------|----|
| 1. 経済活動別総生産            | 25 |
| 2. 森林経営計画の認定実績         | 26 |
| 3. 所有形態別森林面積           | 27 |
| 4. 森林整備地域活動支援交付金交付実績   | 29 |
| 5. 保有山林を有する林家戸数        | 30 |
| 6. 保有山林面積規模別の林業事業体数    | 31 |
| 7. 「森林の土地の所有者届出制度」届出実績 | 32 |

## IV 造 林

|                    |    |
|--------------------|----|
| 1. 施行主体別人工造林実績     | 33 |
| 2. 樹種別人工造林実績       | 33 |
| 3. 補助・融資・自力別人工造林実績 | 33 |
| 4. 保育事業等実績（補助）     | 34 |
| 5. 造林作業路開設実績（補助）   | 35 |
| 6. 山行苗需給実績         | 36 |
| 7. 樹種別山行苗出荷実績      | 36 |
| 8. 山行苗価格           | 37 |
| 9. 林業用種子需給実績       | 37 |



|                                 |    |
|---------------------------------|----|
| 10. 民間苗畑作付け規模別状況                | 37 |
| 11. 林木育種事業                      | 38 |
| 12. 間伐実績                        | 38 |
| 13. 木材利用・加工状況                   | 39 |
| V 長崎県林業公社、森林研究・整備機構森林整備センター     |    |
| 1. 長崎県林業公社                      | 40 |
| 2. 長崎県林業公社市町別経営面積               | 40 |
| 3. 長崎県林業公社長期借入金明細               | 42 |
| 4. 森林研究・整備機構森林整備センター造林地市町別管理面積  | 43 |
| VI 県 営 林                        |    |
| 1. 県営林の現況                       | 44 |
| 2. 樹種別面積・蓄積の現況                  | 44 |
| 3. 県営林造成事業・歳入歳出決算（特別会計）         | 44 |
| (1) 歳入                          | 44 |
| (2) 歳出                          | 45 |
| 4. 県営林処分状況                      | 46 |
| 5. 県営林造林事業                      | 46 |
| (1) 新植（改植）及び補植事業                | 46 |
| (2) 保育事業                        | 47 |
| (3) 保護事業                        | 47 |
| 6. 県行造林の契約及び解除                  | 48 |
| 7. 県有林地所在一覧表                    | 48 |
| 8. 県行造林所在一覧表                    | 49 |
| 9. 長崎県県民の森等                     | 50 |
| (1) 長崎県民の森                      | 50 |
| (2) 百花台森林公園                     | 52 |
| VII 林業・木材産業構造改革事業               |    |
| 1. 林業・木材産業構造改革事業（林業構造改善事業）の指定実績 | 53 |
| 2. 林業・木材産業構造改革事業実績              | 54 |
| 3. 林業構造改善事業累計推進度表               | 56 |
| 4. 森林・林業・木材産業づくり交付金実績           | 58 |
| VIII 入会資源総合活用促進対策事業             |    |
| 1. 地方機関別整備実績                    | 59 |
| 2. 入会林野整備進行状況                   | 60 |

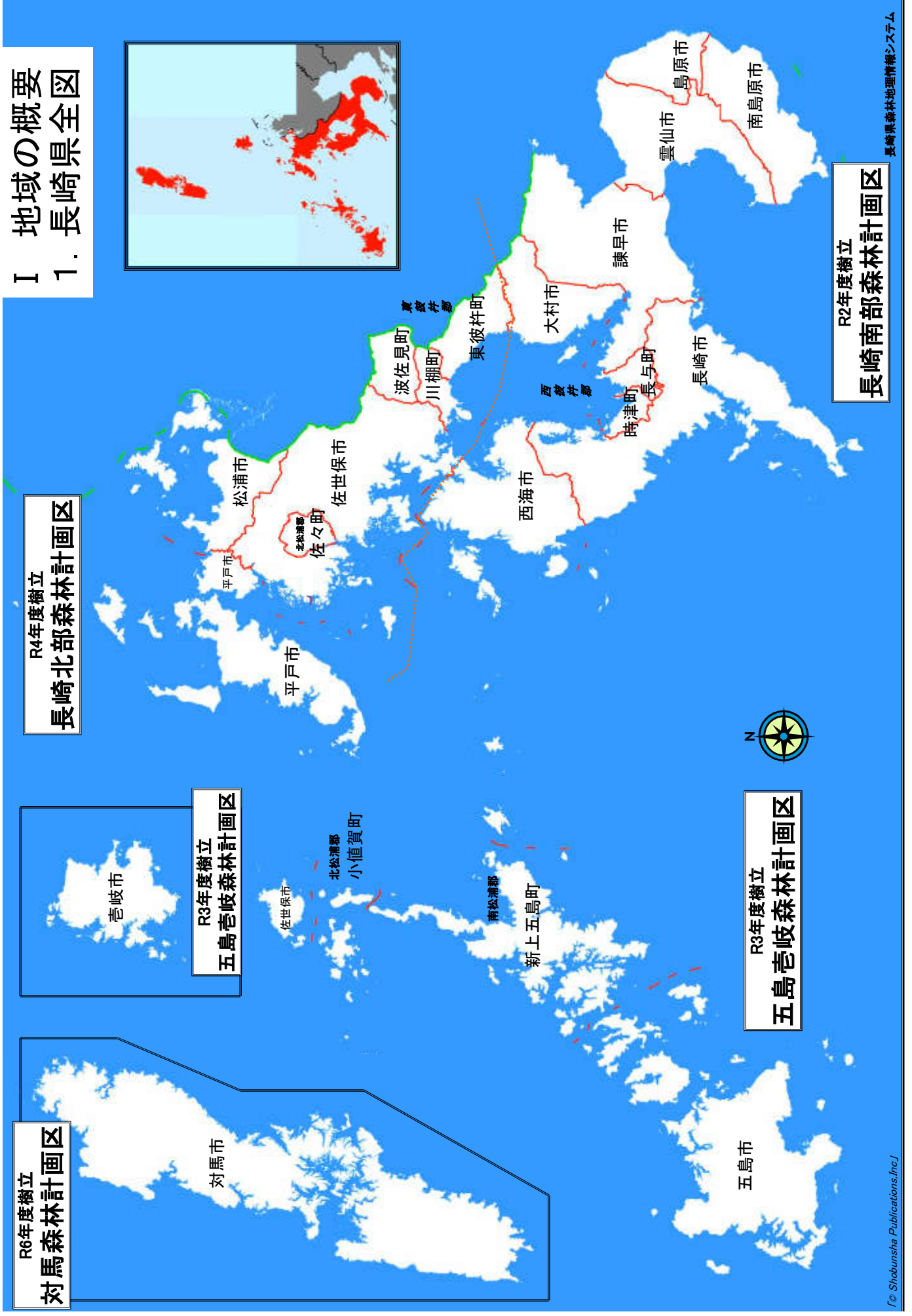
|      |                             |    |
|------|-----------------------------|----|
| IX   | 林 産                         |    |
| 1.   | 木材の生産と需給                    | 61 |
| (1)  | 素材の需要動向                     | 61 |
| (2)  | 素材生産量                       | 61 |
| (3)  | 外材入荷量                       | 61 |
| (4)  | 製材用素材入荷量                    | 62 |
| (5)  | 県内事業体の協定取引実績                | 62 |
| (6)  | 木材の海外輸出実績                   | 63 |
| (7)  | 木材チップ生産量                    | 63 |
| (8)  | 1 県営で実施した木造化・木質化施設一覧        | 64 |
|      | 2 県林務関係補助事業で実施した木造化・木質化施設一覧 | 65 |
| (9)  | 木材価格                        | 66 |
| (10) | 林業産出額の推移                    | 67 |
| 2.   | 木材業及び製材業登録                  | 68 |
| (1)  | 木材業登録業者数                    | 68 |
| (2)  | 製材業登録業者数                    | 68 |
| 3.   | 特用林産物                       | 69 |
| (1)  | 特用林産物生産量                    | 69 |
| (2)  | 特用林産物の価格の推移                 | 70 |
| (3)  | 特用林産関係施設等整備実績（過去10年間）       | 70 |
| X    | 森 林 組 合                     |    |
| 1.   | 森林組合                        |    |
| (1)  | 森林組合名簿                      | 71 |
| (2)  | 組織・財務                       | 72 |
| (3)  | 販売事業・林産事業・加工事業              | 74 |
| (4)  | 購買事業・利用事業・金融事業              | 75 |
| 2.   | 生産森林組合                      | 77 |
| 3.   | 森林組合連合会                     | 79 |
| (1)  | 機構                          | 79 |
| (2)  | 販売・購買事業取扱状況                 | 79 |
| X I  | 林 業 金 融                     |    |
| 1.   | 林業制度資金                      | 80 |
| (1)  | 最近5カ年の林業制度資金利用実績            | 80 |
| (2)  | 令和6年度林業制度資金利用実績             | 81 |
| X II | 普 及                         |    |
| 1.   | 林業普及指導員の配置                  | 82 |
| 2.   | 林業研究グループ一覧表                 | 83 |

|                               |     |
|-------------------------------|-----|
| 3. 緑の少年団一覧表                   | 84  |
| 4. 令和6年度試験研究課題一覧表             | 86  |
| <b>XⅢ 林業の担い手</b>              |     |
| 1. 森林組合現場作班員実績                | 87  |
| 2. 森林組合作業班員における社会保険等への加入状況    | 88  |
| 3. チェーンソー作業従事者特別教育受講者数        | 89  |
| 4. 林業振動障害検診実施状況               | 89  |
| 5. 高性能林業機械等保有台数               | 90  |
| <b>XⅣ 林 道</b>                 |     |
| 1. 林道事業の計画と実績                 | 91  |
| 2. 林道の用途変更等                   | 92  |
| 3. 年度別・事業別林道事業実績              | 93  |
| 4. 林道施設災害復旧事業                 | 95  |
| 5. 年度別・事業別作業道開設実績             | 96  |
| <b>XⅤ 森 林 保 護</b>             |     |
| 1. 対策対象松林面積                   | 97  |
| 2. 森林病虫害等防除事業                 | 98  |
| (1) 松くい虫防除事業実績（命令及び奨励）        | 98  |
| (2) 森林病虫害等防除事業並びに森林病虫害獣被害対策事業 | 99  |
| <b>XⅥ 治 山</b>                 |     |
| 1. 治山事業5ヵ年実績                  | 100 |
| 2. 山地災害危険地区市町村別集計表            | 101 |
| 3. 山地災害危険地区地方機関別集計表           | 102 |
| 4. 地すべり防止区域市町村別内訳表            | 103 |
| 5. 山地防災ヘルパー認定者                | 103 |
| 6. 山地災害防止等に関する県内郵便局との協定締結状況   | 104 |
| 7. ながさき水源の森認定地一覧表             | 106 |
| <b>XⅦ 保安林及び林地開発</b>           |     |
| 1. 保安林箇所数及び面積                 | 107 |
| 2. 市町村別保安林種別民有保安林             | 108 |
| 3. 保安林の指定の実績（民有林）             | 110 |
| 4. 保安林の解除の実績（民有林）             | 111 |
| 5. 林地開発許可・変更及び協議の状況           | 112 |
| 6. 新規許可処分の年度別実施状況             | 113 |
| 7. 変更許可処分の年度別実施状況             | 114 |

|                         |     |
|-------------------------|-----|
| 8. 協議の年度別実施状況           | 115 |
| XⅧ ながさき森林環境保全事業         |     |
| 1. ながさき森林環境保全事業実績〔全体〕   | 116 |
| 2. ながさき森林環境保全事業実績〔市町別〕  | 117 |
| 3. ながさき森林環境保全事業実績〔各事業別〕 | 118 |
| 4. ながさき森林環境基金管理運営委員名簿   | 121 |
| 5. 森林ボランティア登録団体         | 122 |
| XⅨ 森林環境譲与税              |     |
| 1. 森林環境譲与税の譲与額          | 125 |
| 2. 森林環境譲与税（県事業）         | 126 |
| XⅩ そ の 他                |     |
| 1. 長崎県林務関係行政組織図         | 127 |
| 2. 林政課・森林整備室決算          | 128 |
| 3. 林業関係災害報告             | 130 |
| 4. 令和6年度の主な出来事          | 131 |
| 5. 林業団体等                | 132 |
| 6. 林務行政機構事務所所在地         | 133 |
| 7. 国有林関係事務所所在地          | 133 |
| 8. 市町一覧                 | 134 |
| 9. 長崎県森林審議会委員名簿         | 135 |

# I 地域の概要

## 1. 長崎県全図



## 2. 長崎県の概況（九州・全国に対する割合）

| 区 分              |                            | 単 位             | 長 崎 県           | 九 州               | 全 国                | 摘 要                                    |
|------------------|----------------------------|-----------------|-----------------|-------------------|--------------------|--|
| 土<br>地<br>面<br>積 | 総 数                        | Km <sup>2</sup> | 4,131<br>(1.1)  | 42,230<br>(11.2)  | 377,976<br>100     | 全国都道府県市区町村別面積調<br>(令和7年)               |
|                  | 森<br>林                     | 国 有 林           | 241<br>(0.3)    | 5,046<br>(7.1)    | 71,533<br>100      | 第71次九州農林水産統計年報<br>(令和5～6年)             |
|                  |                            | 民 有 林           | 2,222<br>(1.3)  | 21,700<br>(12.3)  | 176,169<br>100     | 〃                                      |
|                  |                            | 計               | 2,463<br>(1.0)  | 26,746<br>(10.8)  | 247,702<br>(100)   | 〃                                      |
|                  | 耕 地                        | 〃               | 449<br>(1.1)    | 5,024<br>(11.8)   | 42,720<br>(100)    | 〃                                      |
|                  | そ の 他                      | 〃               | 1,219<br>(1.4)  | 10,459<br>(11.9)  | 87,554<br>(100)    | 〃<br>※総数から森林・耕地を減                      |
| 人<br>口<br>等      | 総 人 口                      | 千人              | 1,274<br>(1.0)  | 12,581<br>(10.1)  | 124,331<br>(100)   | 総務省自治行政局「住民基本台帳に基づく人口、人口動態及び世帯数」(令和7年) |
|                  | 労 働 人 口                    | 〃               | 618<br>(1.1)    | 5,848<br>(10.1)   | 57,643<br>(100)    | 令和2年国勢調査報告                             |
|                  | 世 帯 数                      | 千戸              | 635<br>(1.0)    | 6,270<br>(10.2)   | 61,288<br>(100)    | 総務省自治行政局「住民基本台帳に基づく人口、人口動態及び世帯数」(令和7年) |
|                  | 農 業 経 営 体 数                | 経営体             | 18,022<br>(1.6) | 167,140<br>(15.3) | 1,092,250<br>(100) | 第71次九州農林水産統計年報<br>(令和5～6年)             |
|                  | 林 業 経 営 体 数                | 〃               | 178<br>(0.5)    | 6,050<br>(17.8)   | 34,001<br>(100)    | 〃                                      |
| 林<br>業<br>等      | 素 材 生 産                    | 千m <sup>3</sup> | 131<br>(0.7)    | 4,908<br>(24.8)   | 19,772<br>(100)    | 令和7年木材統計<br>全国第31位                     |
|                  | 乾 し い た け<br>( 菌 床 を 含 む ) | t               | 39<br>(2.1)     | 1,272<br>(70.0)   | 1,816<br>(100)     | 令和5年特用林産基礎資料<br>全国第8位                  |
|                  | 生 し い た け<br>( 菌 床 を 含 む ) | 〃               | 2,490           | 7,611<br>(12.8)   | 59,379<br>(100)    | 令和5年特用林産基礎資料<br>全国第10位                 |
|                  | 椿 油                        | キロ<br>リットル      | 17.9<br>(44.4)  | 23.6<br>(58.6)    | 40.3<br>(100)      | 令和5年特用林産基礎資料<br>全国第1位                  |
| 生<br>産<br>業      | 農 家                        | 億円              | 1,590<br>(8.3)  | 19,226<br>(20.1)  | 95,543<br>(100)    | 令和5年生産農業所得統計(R7.3公表)<br>(令和5年 産出額)     |
|                  | 漁 業                        | 億円              | 1,238<br>(8.1)  | 3,854<br>(25.3)   | 15,241<br>(100)    | 令和5年漁業算出額(R7.3公表)<br>(令和5年 産出額)        |
|                  | 林 業                        | 億円              | 60<br>(1.3)     | 979<br>(20.6)     | 4,748<br>(100)     | 令和5年林業産出額(R7.2公表)<br>(令和5年 産出額)        |

(注) 1 ( )は全国を100とした場合の比率  
2 九州は沖縄県を含まない。

### 3. 土地面積と人口

| 年 度         |     | 総土地面積<br>(A)<br>Km <sup>2</sup> | 世帯数<br>戸          | 人口<br>(B)<br>人    | 就業人口<br>人         | 人口密度<br>(B)/(A)<br>人/Km <sup>2</sup> |
|-------------|-----|---------------------------------|-------------------|-------------------|-------------------|--------------------------------------|
| 地方機関        |     |                                 |                   |                   |                   |                                      |
| 元           |     | 4,130.90                        | 634,001           | 1,365,391         | 644,154           | 330.5                                |
| 2           |     | 4,130.96                        | 633,853           | 1,350,769         | 644,154           | 327.0                                |
| 3           |     | 4,130.98                        | 558,230           | 1,312,317         | 617,707           | 317.7                                |
| 4           |     | 4,130.99                        | 557,233           | 1,296,657         | 617,707           | 313.9                                |
| 5           |     | 4,131.06                        | 558,332           | 1,282,571         | 617,707           | 310.5                                |
| 6           |     | 4,131.20                        | 558,039           | 1,266,334         | 617,707           | 306.5                                |
| 令和6年度<br>内訳 | 県 央 | 1,333.40<br>(32.3)              | 333,560<br>(59.8) | 749,396<br>(59.2) | 358,721<br>(58.1) | 562.0                                |
|             | 島 原 | 467.40<br>(11.3)                | 48,145<br>(8.6)   | 120,716<br>(9.5)  | 63,297<br>(10.2)  | 258.3                                |
|             | 県 北 | 849.44<br>(20.6)                | 130,256<br>(23.3) | 297,337<br>(23.5) | 147,247<br>(23.8) | 350.0                                |
|             | 五 島 | 634.12<br>(15.3)                | 24,191<br>(4.3)   | 48,860<br>(3.9)   | 22,880<br>(3.7)   | 77.1                                 |
|             | 壱 岐 | 139.42<br>(3.4)                 | 9,507<br>(1.7)    | 23,371<br>(1.8)   | 11,503<br>(1.9)   | 167.6                                |
|             | 対 馬 | 707.42<br>(17.1)                | 12,380<br>(2.2)   | 26,654<br>(2.1)   | 14,059<br>(2.3)   | 37.7                                 |

- (注) 1 「総土地面積」は、すべて国土地理院「全国都道府県市区町村面積調」による。  
2 「世帯数」・「人口」・「就業人口」は、「第71版(令和6年度)長崎県統計年鑑」による。  
3 内訳の( )内は、百分率を表示している。  
4 四捨五入のため、計と内訳が一致しない場合がある。

#### 4. 土地利用の状況

単位（面積:ha, %）

| 年 度<br><br>地方機関 |        | 総土地<br><br>面 積 | 農 地    |        |        | 森 林     |         |        |        | その他     |
|-----------------|--------|----------------|--------|--------|--------|---------|---------|--------|--------|---------|
|                 |        |                | 総 数    | 田      | 畑      | 総数      | 私有林     | 公有林    | 国有林    |         |
| 2               |        | 413,098        | 46,100 | 21,100 | 25,000 | 242,419 | 190,192 | 28,110 | 24,117 | 124,568 |
| 3               |        | 413,098        | 45,900 | 21,000 | 24,900 | 242,412 | 190,180 | 28,129 | 24,102 | 124,568 |
| 4               |        | 413,099        | 45,700 | 20,900 | 24,800 | 242,462 | 190,202 | 28,158 | 24,102 | 124,903 |
| 5               |        | 413,106        | 45,200 | 20,700 | 24,600 | 242,462 | 190,202 | 28,158 | 24,102 | 125,407 |
| 6               |        | 413,121        | 44,900 | 20,500 | 24,400 | 242,412 | 189,973 | 28,431 | 24,007 | 125,797 |
| 令和6年<br>内 対 馬   | 県 央    | 133,340        | 14,745 | 6,246  | 8,499  | 67,158  | 52,814  | 8,329  | 6,015  | 51,437  |
|                 |        | (32.3)         | (32.8) | (30.5) | (34.8) | (27.7)  | (27.8)  | (29.3) | (25.1) | (40.9)  |
|                 | 島 原    | 46,740         | 11,180 | 4,050  | 7,130  | 19,851  | 10,680  | 2,106  | 7,065  | 15,709  |
|                 |        | (11.3)         | (24.9) | (19.8) | (29.2) | (8.2)   | (5.6)   | (7.4)  | (29.4) | (12.5)  |
|                 | 県 北    | 84,944         | 9,891  | 6,049  | 3,842  | 42,684  | 37,437  | 3,258  | 1,989  | 32,369  |
|                 |        | (20.6)         | (22.0) | (29.5) | (15.7) | (17.6)  | (19.7)  | (11.5) | (8.3)  | (25.7)  |
|                 | 五 島    | 63,412         | 4,944  | 1,460  | 3,484  | 44,739  | 29,133  | 11,601 | 4,005  | 13,729  |
| (15.3)          |        | (11.0)         | (7.1)  | (14.3) | (18.5) | (15.3)  | (40.8)  | (16.7) | (10.9) |         |
| 壱 岐             |        | 13,942         | 3,370  | 2,140  | 1,230  | 4,875   | 4,644   | 231    | 0      | 5,697   |
|                 | (3.4)  | (7.5)          | (10.4) | (5.0)  | (2.0)  | (2.4)   | (0.8)   | (0.0)  | (4.5)  |         |
| 馬               | 70,742 | 781            | 543    | 238    | 63,104 | 55,266  | 2,906   | 4,933  | 6,857  |         |
|                 | (17.1) | (1.7)          | (2.6)  | (1.0)  | (26.0) | (29.1)  | (10.2)  | (20.5) | (5.5)  |         |

- (注) 1 総土地面積はすべて全国都道府県市区町村別面積調による。  
2 農地は第71次九州農林水産統計年報(令和6年)による。  
3 森林面積は、地域森林計画編成資料(県林政課調)による。  
4 国有林は林野庁と林野庁以外の官庁の計である。  
5 内訳の( )内は、各項の百分率を示す。  
6 四捨五入のため、計と内訳が一致しない場合がある。  
7 農地の年度毎の計は、100ha単位である。



## Ⅱ 森林資源

### 1. 森林の概況

#### (1) 面積・蓄積の総数

単位(面積:ha、蓄積:千m<sup>3</sup>)

| 区 分              | 総 数     |        | 立 木 地   |        |         |        | 竹 林   |       | そ の 他  |
|------------------|---------|--------|---------|--------|---------|--------|-------|-------|--------|
|                  |         |        | 人 工 林   |        | 天 然 林   |        |       |       |        |
|                  | 面 積     | 蓄 積    | 面 積     | 蓄 積    | 面 積     | 蓄 積    | 面 積   | 千 束   |        |
| 県 総 数            | 242,413 | 54,062 | 104,305 | 36,826 | 123,781 | 17,236 | 3,737 | 3,527 | 10,207 |
| 民 有 林            | 218,405 | 48,605 | 91,366  | 32,966 | 114,535 | 15,639 | 3,737 | 3,527 | 8,767  |
| 国 有 林<br>(林野庁所   | 23,625  | 5,457  | 12,938  | 3,860  | 9,247   | 1,597  |       |       | 1,440  |
| そ の 他 の<br>国 有 林 | 382     |        |         |        |         |        |       |       |        |

(注) 1 国有林は、「国有林の地域別の森林計画書」による。  
2 四捨五入のため、計と内訳が一致しない場合がある。

#### (2) 民有林の立木地の内容

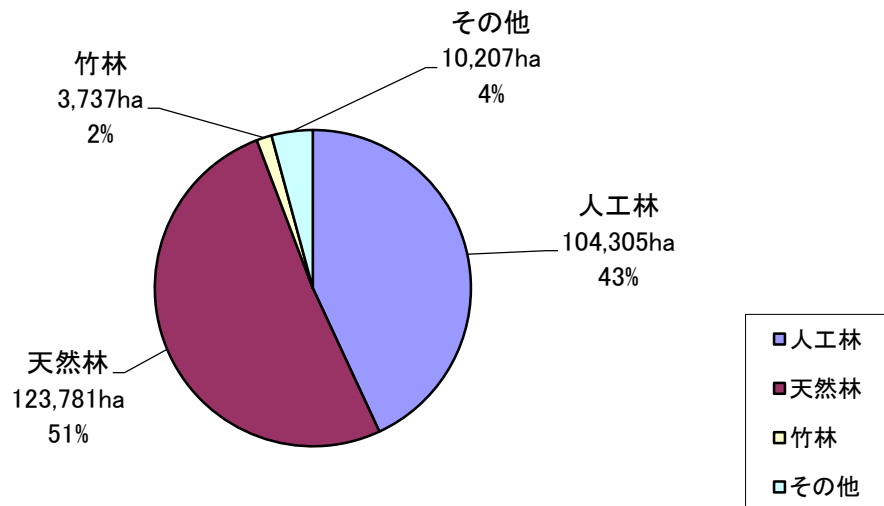
単位(面積:ha、蓄積:千m<sup>3</sup>)

| 区 分         |     | 齢級区分    |                   |                  |                  |                   |                  |
|-------------|-----|---------|-------------------|------------------|------------------|-------------------|------------------|
|             |     | 総 数     | 2齢級以下<br>(10年生以下) | 3～4<br>(11～20年生) | 5～7<br>(21～35年生) | 8～10<br>(36～50年生) | 11以上<br>(51年生以上) |
| 立木地<br>総 数  | 面積  | 205,901 | 1,315             | 1,811            | 7,121            | 37,092            | 158,562          |
|             | 蓄積  | 48,605  | 24                | 65               | 1,044            | 8,950             | 38,522           |
| 人<br>工<br>林 | 計   | 面積      | 91,366            | 493              | 786              | 4,052             | 60,436           |
|             |     | 蓄積      | 32,966            | 9                | 37               | 755               | 24,673           |
|             | 針葉樹 | 面積      | 89,537            | 278              | 437              | 3,433             | 60,337           |
|             |     | 蓄積      | 32,819            | 7                | 27               | 702               | 24,658           |
|             | 広葉樹 | 面積      | 1,829             | 215              | 349              | 619               | 100              |
|             |     | 蓄積      | 147               | 2                | 9                | 54                | 14               |
| 天<br>然<br>林 | 計   | 面積      | 114,535           | 823              | 1,025            | 3,068             | 98,126           |
|             |     | 蓄積      | 15,639            | 15               | 28               | 289               | 13,850           |
|             | 針葉樹 | 面積      | 2,092             | 7                | 4                | 30                | 1,674            |
|             |     | 蓄積      | 470               | 0                | 0                | 4                 | 396              |
|             | 広葉樹 | 面積      | 112,443           | 816              | 1,021            | 3,039             | 96,453           |
|             |     | 蓄積      | 15,169            | 15               | 28               | 285               | 13,453           |

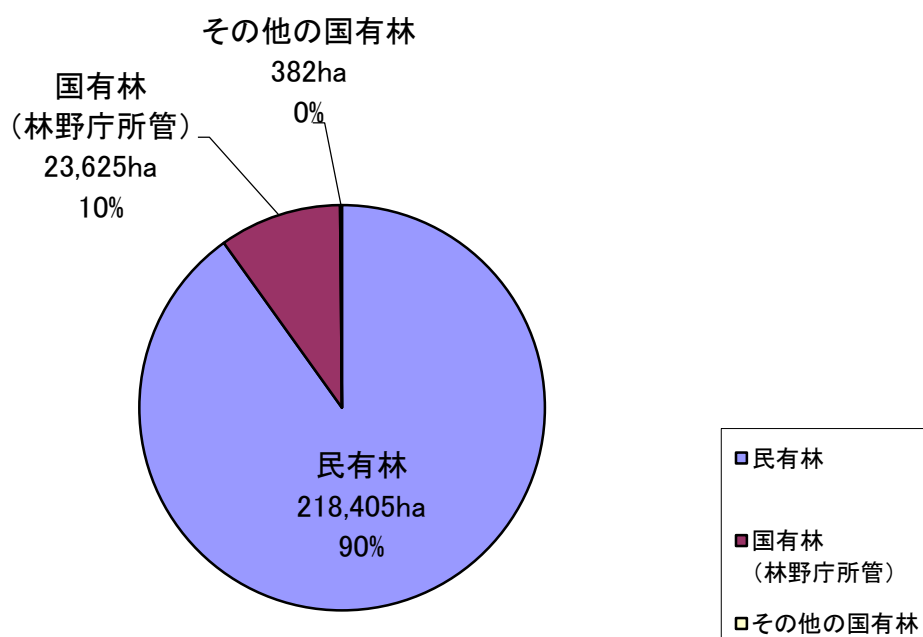
(注) 1 森林計画編成資料による(令和7年3月31日現在)。  
2 四捨五入のため、計と内訳が一致しない場合がある。

(3) 森林資源の構成図(面積・蓄積)

林種別面積割合



所有形態別面積割合



## 2. 民有林の林種別森林資源

| 区 分       | 総 数     |        | 人 工 林  |        |        |        | 天 然 林 |     |         |        | 竹     |         |        |       | 無 立 木 地 |     |
|-----------|---------|--------|--------|--------|--------|--------|-------|-----|---------|--------|-------|---------|--------|-------|---------|-----|
|           |         |        | 針 葉 樹  |        | 広 葉 樹  |        | 針 葉 樹 |     | 広 葉 樹   |        | 針 葉 樹 |         | 広 葉 樹  |       |         |     |
|           | 面 積     | 蓄 積    | 面 積    | 蓄 積    | 面 積    | 蓄 積    | 面 積   | 蓄 積 | 面 積     | 蓄 積    | 面 積   | 蓄 積     | 面 積    | 蓄 積   | 面 積     | 蓄 積 |
| 市 町 村     | 面 積     | 蓄 積    | 面 積    | 蓄 積    | 面 積    | 蓄 積    | 面 積   | 蓄 積 | 面 積     | 蓄 積    | 面 積   | 蓄 積     | 面 積    | 蓄 積   | 面 積     | 蓄 積 |
| 県 総 数     | 218,129 | 48,605 | 91,366 | 32,966 | 89,537 | 32,819 | 1,829 | 147 | 114,535 | 15,639 | 470   | 112,443 | 15,169 | 3,737 | 8,432   | 59  |
| 県 央       | 61,147  | 14,045 | 28,718 | 10,613 | 27,990 | 10,571 | 727   | 42  | 28,474  | 3,432  | 555   | 27,919  | 3,289  | 1,429 | 2,516   | 11  |
| 長 崎 市     | 20,787  | 3,610  | 7,301  | 2,292  | 7,221  | 2,286  | 81    | 6   | 11,818  | 1,318  | 58    | 11,760  | 1,304  | 754   | 911     | 3   |
| 諫 早 市     | 14,477  | 3,929  | 7,916  | 3,118  | 7,464  | 3,096  | 452   | 21  | 5,865   | 811    | 302   | 5,562   | 733    | 240   | 452     | 4   |
| 大 村 市     | 3,615   | 1,203  | 2,397  | 1,064  | 2,330  | 1,059  | 66    | 5   | 1,021   | 139    | 12    | 1,009   | 136    | 91    | 106     | 0   |
| 西 海 市     | 11,748  | 2,038  | 4,938  | 1,376  | 4,848  | 1,370  | 90    | 6   | 5,939   | 662    | 100   | 5,839   | 638    | 163   | 706     | 3   |
| 長 与 町     | 992     | 178    | 294    | 106    | 293    | 106    | 1     | 0   | 664     | 72     | 0     | 664     | 72     | 14    | 19      | 0   |
| 時 津 町     | 810     | 118    | 163    | 60     | 162    | 60     | 1     | 0   | 527     | 58     | 1     | 526     | 58     | 84    | 36      | 0   |
| 東 彼 杵 町   | 3,188   | 1,161  | 2,293  | 1,061  | 2,282  | 1,060  | 11    | 1   | 761     | 100    | 4     | 756     | 99     | 46    | 87      | 1   |
| 川 棚 町     | 2,118   | 662    | 1,157  | 538    | 1,146  | 537    | 11    | 1   | 836     | 124    | 74    | 761     | 104    | 22    | 104     | 0   |
| 波 佐 見 町   | 3,413   | 1,145  | 2,259  | 999    | 2,243  | 998    | 15    | 1   | 1,045   | 147    | 4     | 1,041   | 146    | 16    | 94      | 0   |
| 県 北       | 40,415  | 9,092  | 16,232 | 5,714  | 16,066 | 5,697  | 166   | 17  | 20,923  | 3,379  | 792   | 20,131  | 3,222  | 1,171 | 2,082   | 6   |
| 佐 世 保 市   | 19,285  | 4,493  | 8,099  | 2,905  | 8,019  | 2,896  | 80    | 9   | 9,903   | 1,588  | 251   | 9,652   | 1,541  | 626   | 650     | 6   |
| 平 戸 市     | 12,351  | 2,452  | 3,982  | 1,296  | 3,940  | 1,292  | 42    | 4   | 7,108   | 1,156  | 376   | 6,731   | 1,081  | 246   | 1,015   | 0   |
| 松 浦 市     | 5,932   | 1,525  | 3,024  | 1,146  | 3,008  | 1,145  | 16    | 1   | 2,388   | 378    | 7     | 2,381   | 376    | 241   | 278     | 0   |
| 小 値 賀 町   | 1,101   | 186    | 196    | 38     | 176    | 35     | 20    | 3   | 850     | 148    | 158   | 691     | 115    | 6     | 49      | 0   |
| 佐 々 町     | 1,747   | 437    | 931    | 329    | 923    | 329    | 8     | 0   | 675     | 109    | 0     | 675     | 109    | 51    | 89      | 0   |
| 島 原 市     | 12,786  | 3,804  | 7,716  | 3,207  | 7,615  | 3,197  | 101   | 9   | 4,140   | 597    | 198   | 3,942   | 546    | 215   | 714     | 0   |
| 島 原 市     | 982     | 224    | 465    | 178    | 454    | 177    | 11    | 1   | 270     | 46     | 67    | 203     | 28     | 28    | 218     | 0   |
| 雲 仙 市     | 6,599   | 2,172  | 4,526  | 1,922  | 4,462  | 1,917  | 63    | 6   | 1,767   | 250    | 48    | 1,719   | 237    | 67    | 239     | 0   |
| 南 島 原 市   | 5,206   | 1,408  | 2,725  | 1,106  | 2,699  | 1,103  | 27    | 3   | 2,104   | 302    | 83    | 2,021   | 281    | 120   | 257     | 0   |
| 五 島 市     | 40,734  | 7,461  | 18,058 | 5,630  | 17,956 | 5,624  | 102   | 6   | 20,543  | 1,830  | 162   | 20,381  | 1,798  | 271   | 1,858   | 4   |
| 五 島 市     | 23,822  | 4,551  | 11,841 | 3,601  | 11,783 | 3,598  | 58    | 3   | 10,545  | 950    | 157   | 10,388  | 919    | 155   | 1,280   | 0   |
| 新 上 五 島 町 | 16,913  | 2,910  | 6,217  | 2,030  | 6,174  | 2,027  | 44    | 3   | 9,998   | 880    | 5     | 9,993   | 879    | 116   | 578     | 4   |
| 壱 岐 市     | 4,875   | 519    | 855    | 220    | 843    | 219    | 12    | 1   | 3,376   | 300    | 179   | 3,197   | 270    | 426   | 218     | 0   |
| 対 馬 市     | 58,172  | 13,684 | 19,788 | 7,582  | 19,066 | 7,510  | 722   | 72  | 37,078  | 6,102  | 206   | 36,872  | 6,044  | 224   | 1,044   | 38  |

(注) 1 森林計画編成資料による(令和7年3月31日現在)。

2 四捨五入のため、計と内訳が一致しない場合がある。

### 3. 民有林の樹種別森林資源

単位 (面積:ha、蓄積:千m³)

| 区 分<br>市 町 村 |   | 総 数     |        |        | 針 葉 樹  |        |        |         |       |        |     |         |        |     |     |  | 広 葉 樹 |  |
|--------------|---|---------|--------|--------|--------|--------|--------|---------|-------|--------|-----|---------|--------|-----|-----|--|-------|--|
|              |   | 面 積     | 蓄 積    | 総 数    | す ぎ    | 面 積    | 蓄 積    | ひ の き   | ま っ っ | 面 積    | 蓄 積 | 面 積     | 蓄 積    | 面 積 | 蓄 積 |  |       |  |
| 県 総 計        | 数 | 206,125 | 48,667 | 33,383 | 28,719 | 14,445 | 59,599 | 18,025  | 2,967 | 669    | 244 | 114,272 | 15,283 |     |     |  |       |  |
| 県 央          | 市 | 57,192  | 14,045 | 10,713 | 7,841  | 4,061  | 19,898 | 6,455   | 670   | 170    | 135 | 28,647  | 3,332  |     |     |  |       |  |
| 長 崎 市        |   | 19,119  | 3,610  | 2,300  | 1,783  | 814    | 5,392  | 1,463   | 84    | 20     | 19  | 11,840  | 1,311  |     |     |  |       |  |
| 諫 早 市        |   | 13,781  | 3,929  | 3,174  | 2,312  | 1,214  | 5,042  | 1,857   | 319   | 82     | 21  | 6,014   | 754    |     |     |  |       |  |
| 大 村 市        |   | 3,417   | 1,203  | 2,342  | 1,065  | 590    | 1,252  | 466     | 17    | 5      | 8   | 1,075   | 141    |     |     |  |       |  |
| 西 海 市        |   | 10,877  | 2,038  | 1,394  | 191    | 80     | 4,617  | 1,281   | 138   | 33     | 3   | 5,929   | 644    |     |     |  |       |  |
| 長 与 町        |   | 958     | 178    | 293    | 106    | 58     | 169    | 48      | 0     | 0      | 0   | 665     | 72     |     |     |  |       |  |
| 時 津 町        |   | 690     | 118    | 163    | 60     | 33     | 91     | 27      | 1     | 0      | 0   | 527     | 58     |     |     |  |       |  |
| 東 彼 杵 町      |   | 3,053   | 1,161  | 2,286  | 1,062  | 571    | 1,243  | 488     | 8     | 2      | 2   | 767     | 100    |     |     |  |       |  |
| 川 棚 町        |   | 1,993   | 662    | 1,220  | 557    | 264    | 672    | 272     | 75    | 20     | 4   | 772     | 105    |     |     |  |       |  |
| 波 佐 見 町      |   | 3,303   | 1,145  | 2,247  | 999    | 437    | 1,420  | 553     | 28    | 8      | 5   | 1,056   | 147    |     |     |  |       |  |
| 県 北          |   | 37,155  | 9,092  | 16,858 | 5,854  | 3,039  | 8,967  | 2,594   | 1,062 | 210    | 74  | 20,297  | 3,239  |     |     |  |       |  |
| 佐 世 保 市      |   | 18,002  | 4,493  | 8,270  | 2,943  | 1,605  | 4,394  | 1,280   | 296   | 56     | 25  | 9,732   | 1,550  |     |     |  |       |  |
| 平 戸 市        |   | 11,090  | 2,452  | 4,316  | 1,367  | 510    | 2,725  | 769     | 424   | 84     | 28  | 6,774   | 1,085  |     |     |  |       |  |
| 松 浦 市        |   | 5,413   | 1,525  | 3,015  | 1,147  | 762    | 1,295  | 380     | 8     | 2      | 21  | 2,398   | 378    |     |     |  |       |  |
| 小 値 賀 町      |   | 1,046   | 186    | 334    | 68     | 0      | 0      | 0       | 334   | 68     | 0   | 712     | 118    |     |     |  |       |  |
| 佐 々 町        |   | 1,606   | 437    | 923    | 329    | 163    | 554    | 166     | 0     | 0      | 1   | 683     | 109    |     |     |  |       |  |
| 島 原 市        |   | 11,856  | 3,804  | 7,813  | 3,249  | 1,017  | 5,696  | 2,169   | 238   | 62     | 9   | 4,043   | 555    |     |     |  |       |  |
| 島 原 市        |   | 735     | 224    | 521    | 195    | 39     | 409    | 155,284 | 73    | 19,358 | 0   | 26      | 214    | 28  |     |  |       |  |
| 雲 仙 市        |   | 6,292   | 2,172  | 4,510  | 1,929  | 709    | 3,141  | 1,203   | 64    | 17     | 7   | 1,782   | 243    |     |     |  |       |  |
| 南 島 原 市      |   | 4,829   | 1,408  | 2,781  | 1,124  | 288    | 2,146  | 811     | 101   | 25     | 1   | 2,047   | 284    |     |     |  |       |  |
| 五 島 市        |   | 38,601  | 7,461  | 18,119 | 5,656  | 1,881  | 13,487 | 3,714   | 289   | 51     | 49  | 20,482  | 1,804  |     |     |  |       |  |
| 五 島 市        |   | 22,386  | 4,551  | 11,940 | 3,628  | 1,138  | 8,961  | 2,432   | 281   | 49     | 41  | 10,446  | 922    |     |     |  |       |  |
| 新 上 五 島 町    |   | 16,215  | 2,910  | 6,179  | 2,028  | 742    | 4,526  | 1,283   | 8     | 1      | 7   | 10,037  | 882    |     |     |  |       |  |
| 壱 岐 市        |   | 4,231   | 519    | 1,022  | 249    | 118    | 538    | 96      | 207   | 34     | 4   | 3,209   | 270    |     |     |  |       |  |
| 対 馬 市        |   | 57,090  | 13,745 | 19,497 | 7,662  | 4,329  | 11,013 | 2,995   | 501   | 144    | 298 | 37,594  | 6,083  |     |     |  |       |  |

(注) 1 森林計画編成資料による(令和7年3月31日現在)。

2 四捨五入のため、計と内訳が一致しない場合がある。

#### 4. 地方機関別・樹種別成長量(単年度当たり)

(単位: m<sup>3</sup>)

| 樹種<br>地方機関 | す<br>ぎ  | ひ<br>の<br>き | ま<br>つ<br>等 | 広<br>葉<br>樹 | 合<br>計  |
|------------|---------|-------------|-------------|-------------|---------|
| 県 央        | 22,134  | 48,902      | 626         | 4,267       | 75,929  |
| 県 北        | 30,485  | 28,266      | 748         | 4,322       | 63,821  |
| 島 原        | 7,738   | 15,202      | 173         | 470         | 23,583  |
| 五 島        | 13,337  | 37,616      | 295         | 3,543       | 54,791  |
| 壱 岐        | 468     | 417         | 70          | 37          | 992     |
| 対 馬        | 30,384  | 28,762      | 115         | 22,395      | 81,656  |
| 合 計        | 104,546 | 159,165     | 2,027       | 35,034      | 300,772 |

※県央(東彼3町を除く)、島原は令和2年度時点の数値。

県北(東彼3町を含む)は令和4年度時点の数値。

五島、壱岐は令和3年度時点の数値。

対馬は令和6年度時点の数値。

## 5. 民有林の樹種別年齢別森林資源

### (1) 県 総 数

| 林 種     | 樹 種   | 区 分     | 計       | 1 齢 級 | 2 齢 級   | 3 齢 級 | 4 齢 級 | 5 齢 級 | 6 齢 級   | 7 齢 級 | 8 齢 級 |
|---------|-------|---------|---------|-------|---------|-------|-------|-------|---------|-------|-------|
| 人 工 林   | す ぎ   | 面 積     | 28,630  | 20    | 12      | 16    | 25    | 63    | 103     | 226   | 510   |
|         |       | 蓄 積     | 14,447  | -     | 1       | 0     | 3     | 13    | 26      | 69    | 172   |
|         | ひ の き | 面 積     | 59,342  | 104   | 125     | 121   | 225   | 530   | 648     | 1,646 | 3,257 |
|         |       | 蓄 積     | 17,987  | 1     | 3       | 2     | 19    | 81    | 121     | 361   | 817   |
|         | ま つ   | 面 積     | 1,018   | -     | 0       | 1     | 5     | 13    | 24      | 9     | 12    |
|         |       | 蓄 積     | 238     | -     | 0       | 0     | 0     | 1     | 3       | 1     | 2     |
|         | そ の 他 | 面 積     | 160     | -     | 1       | 3     | 16    | 27    | 18      | 36    | 10    |
|         |       | 蓄 積     | 25      | -     | 0       | 0     | 1     | 3     | 2       | 5     | 2     |
|         | 針 葉 樹 | 面 積     | 89,151  | 124   | 137     | 141   | 271   | 633   | 794     | 1,918 | 3,789 |
|         |       | 蓄 積     | 32,698  | 1     | 4       | 3     | 23    | 98    | 152     | 436   | 992   |
|         | 計     | 面 積     | 1,411   | 88    | 92      | 118   | 142   | 130   | 124     | 243   | 302   |
|         |       | 蓄 積     | 114     | 0     | 2       | 1     | 6     | 10    | 11      | 24    | 37    |
|         | そ の 他 | 面 積     | 366     | 20    | 12      | 40    | 30    | 42    | 40      | 20    | 32    |
|         |       | 蓄 積     | 30      | 0     | 0       | 0     | 1     | 2     | 3       | 2     | 4     |
|         | 広 葉 樹 | 面 積     | 1,776   | 108   | 104     | 158   | 172   | 172   | 164     | 263   | 333   |
|         |       | 蓄 積     | 144     | 0     | 2       | 2     | 7     | 12    | 13      | 26    | 41    |
|         | 計     | 面 積     | 90,927  | 232   | 241     | 300   | 444   | 805   | 958     | 2,180 | 4,122 |
|         |       | 蓄 積     | 32,841  | 1     | 5       | 4     | 30    | 110   | 166     | 462   | 1,033 |
| 複 層 林   | す ぎ   | 面 積     | 89      | 0     | -       | -     | 1     | 3     | 12      | 2     | 1     |
|         |       | 蓄 積     | 41      | -     | -       | -     | 0     | 1     | 3       | 1     | 0     |
|         | ひ の き | 面 積     | 252     | 16    | -       | 5     | 10    | 8     | 21      | 12    | 8     |
|         |       | 蓄 積     | 75      | 2     | -       | 0     | 1     | 1     | 4       | 3     | 3     |
|         | ま つ   | 面 積     | 6       | -     | -       | -     | 0     | -     | 0       | -     | -     |
|         |       | 蓄 積     | 1       | -     | -       | -     | -     | -     | 0       | -     | -     |
|         | そ の 他 | 面 積     | 40      | 0     | -       | 2     | 6     | 11    | 16      | 4     | -     |
|         |       | 蓄 積     | 4       | 0     | -       | 0     | 0     | 1     | 2       | 0     | -     |
|         | 針 葉 樹 | 面 積     | 387     | 16    | -       | 7     | 18    | 22    | 48      | 18    | 9     |
|         |       | 蓄 積     | 121     | 2     | -       | 0     | 2     | 3     | 9       | 4     | 3     |
|         | 計     | 面 積     | 16      | 1     | -       | 4     | 5     | 2     | 2       | 1     | -     |
|         |       | 蓄 積     | 1       | 0     | -       | 0     | 0     | 0     | 0       | 0     | -     |
|         | そ の 他 | 面 積     | 37      | 2     | 1       | 4     | 4     | 7     | 9       | 1     | 4     |
|         |       | 蓄 積     | 3       | 0     | 0       | 0     | 0     | 0     | 1       | 0     | 0     |
|         | 広 葉 樹 | 面 積     | 53      | 2     | 1       | 9     | 9     | 9     | 11      | 1     | 4     |
|         |       | 蓄 積     | 4       | 0     | 0       | 0     | 0     | 1     | 1       | 0     | 0     |
|         | 計     | 面 積     | 439     | 18    | 1       | 16    | 27    | 30    | 59      | 20    | 13    |
|         |       | 蓄 積     | 125     | 2     | 0       | 1     | 2     | 4     | 10      | 4     | 3     |
| 人 工 林 計 | 面 積   | 91,366  | 250     | 242   | 315     | 470   | 835   | 1,017 | 2,200   | 4,135 |       |
|         | 蓄 積   | 32,966  | 4       | 5     | 5       | 32    | 114   | 176   | 466     | 1,037 |       |
| 天 然 林   | ま つ   | 面 積     | 285     | -     | -       | -     | 0     | 5     | 2       | 7     | 21    |
|         |       | 蓄 積     | 53      | -     | -       | -     | 0     | 0     | 0       | 1     | 3     |
|         | そ の 他 | 面 積     | 5       | 1     | -       | -     | 1     | -     | -       | -     | -     |
|         |       | 蓄 積     | 1       | -     | -       | -     | 0     | -     | -       | -     | -     |
|         | 針 葉 樹 | 面 積     | 289     | 1     | -       | -     | 1     | 5     | 2       | 7     | 21    |
|         |       | 蓄 積     | 54      | -     | -       | -     | 0     | 0     | 0       | 1     | 3     |
|         | 計     | 面 積     | 745     | 1     | 5       | 6     | 10    | 9     | 25      | 25    | 53    |
|         |       | 蓄 積     | 116     | -     | 0       | 0     | 0     | 1     | 2       | 3     | 7     |
|         | そ の 他 | 面 積     | 642     | -     | 48      | 4     | 16    | 3     | 7       | 24    | 47    |
|         |       | 蓄 積     | 78      | -     | 0       | 0     | 1     | 0     | 1       | 3     | 6     |
|         | 広 葉 樹 | 面 積     | 1,388   | 1     | 53      | 10    | 27    | 12    | 32      | 49    | 100   |
|         |       | 蓄 積     | 194     | -     | 0       | 0     | 1     | 1     | 3       | 6     | 13    |
|         | 計     | 面 積     | 1,677   | 2     | 53      | 10    | 28    | 17    | 35      | 56    | 121   |
|         |       | 蓄 積     | 249     | -     | 0       | 0     | 1     | 1     | 3       | 7     | 16    |
|         | ま つ   | 面 積     | 83      | -     | -       | -     | 1     | -     | 1       | -     | 5     |
|         |       | 蓄 積     | 16      | -     | -       | -     | 0     | -     | 0       | -     | 1     |
|         | そ の 他 | 面 積     | 1       | -     | -       | -     | -     | 0     | 0       | -     | -     |
|         |       | 蓄 積     | 0       | -     | -       | -     | -     | 0     | 0       | -     | -     |
|         | 針 葉 樹 | 面 積     | 84      | -     | -       | -     | 1     | 0     | 1       | -     | 5     |
|         |       | 蓄 積     | 16      | -     | -       | -     | 0     | 0     | 0       | -     | 1     |
|         | 計     | 面 積     | 229     | 0     | 2       | 1     | -     | 0     | 5       | -     | 3     |
|         |       | 蓄 積     | 38      | 0     | 0       | 0     | -     | 0     | 0       | -     | 0     |
|         | そ の 他 | 面 積     | 123     | 6     | 0       | 0     | 12    | 1     | 26      | 33    | 0     |
|         |       | 蓄 積     | 12      | 0     | 0       | 0     | 0     | 0     | 3       | 4     | 0     |
|         | 広 葉 樹 | 面 積     | 352     | 6     | 2       | 2     | 12    | 1     | 31      | 33    | 3     |
|         |       | 蓄 積     | 49      | 0     | 0       | 0     | 0     | 0     | 3       | 4     | 0     |
|         | 計     | 面 積     | 436     | 6     | 2       | 2     | 13    | 1     | 32      | 33    | 8     |
|         |       | 蓄 積     | 66      | 0     | 0       | 0     | 0     | 0     | 3       | 4     | 1     |
| 天 然 林 計 | ま つ   | 面 積     | 1,575   | 0     | -       | 1     | 0     | 1     | 4       | 10    | 22    |
|         |       | 蓄 積     | 360     | -     | -       | 0     | 0     | 0     | 1       | 1     | 4     |
|         | そ の 他 | 面 積     | 144     | 4     | 2       | -     | 1     | 0     | 0       | -     | 1     |
|         |       | 蓄 積     | 39      | -     | 0       | -     | 0     | 0     | 0       | -     | 0     |
|         | 針 葉 樹 | 面 積     | 1,719   | 4     | 2       | 1     | 1     | 1     | 4       | 10    | 23    |
|         |       | 蓄 積     | 400     | -     | 0       | 0     | 0     | 0     | 1       | 1     | 4     |
|         | 計     | 面 積     | 10,054  | 0     | 89      | 84    | 112   | 55    | 101     | 174   | 380   |
|         |       | 蓄 積     | 1,626   | -     | 1       | 1     | 5     | 5     | 10      | 20    | 50    |
|         | そ の 他 | 面 積     | 100,649 | 235   | 430     | 333   | 443   | 405   | 980     | 1,166 | 1,649 |
|         |       | 蓄 積     | 13,299  | 6     | 6       | 4     | 17    | 27    | 88      | 118   | 191   |
|         | 広 葉 樹 | 面 積     | 110,703 | 235   | 519     | 416   | 555   | 459   | 1,081   | 1,340 | 2,029 |
|         |       | 蓄 積     | 14,925  | 6     | 8       | 5     | 22    | 32    | 98      | 139   | 241   |
|         | 計     | 面 積     | 112,422 | 239   | 521     | 417   | 556   | 460   | 1,085   | 1,350 | 2,052 |
|         |       | 蓄 積     | 15,325  | 6     | 8       | 5     | 22    | 32    | 98      | 140   | 245   |
|         | 天然林計  | 面 積     | 114,535 | 246   | 576     | 428   | 597   | 478   | 1,151   | 1,439 | 2,181 |
|         |       | 蓄 積     | 15,639  | 7     | 8       | 5     | 23    | 33    | 105     | 151   | 262   |
| 立 木 地 計 | 面 積   | 205,901 | 497     | 819   | 743     | 1,067 | 1,314 | 2,168 | 3,639   | 6,316 |       |
|         | 蓄 積   | 48,605  | 10      | 13    | 10      | 55    | 147   | 281   | 617     | 1,299 |       |
| 総 計     | 合 計   |         | 立 木 地 計 |       |         | 竹 林   |       |       | 無 立 木 地 |       |       |
|         | 面 積   | 蓄 積     | 218,129 | -     | 205,901 | 3,737 | 2,571 | 1,167 | 8,432   | 813   | 7,618 |
|         |       |         |         |       |         |       |       |       |         |       |       |

(注) 1 森林計画編成資料による(令和7年3月31日現在)。  
2 四捨五入のため、計と内訳が一致しない場合がある。

単位(面積:ha, 蓄積:立木/千m<sup>3</sup>, 竹/千束)

| 9 齢級   | 10 齢級  | 11～12 齢級 | 13～14 齢級 | 15～16 齢級 | 17～18 齢級 | 19～20 齢級 | 21 齢級以上 | 区分 | 樹種    | 種 林 |
|--------|--------|----------|----------|----------|----------|----------|---------|----|-------|-----|
| 836    | 1,550  | 9,678    | 12,675   | 2,031    | 530      | 219      | 134     | 面積 | す ぎ   | 単 人 |
| 320    | 668    | 4,693    | 6,760    | 1,189    | 318      | 131      | 84      | 蓄積 | ひのき   |     |
| 6,979  | 11,802 | 23,972   | 8,705    | 833      | 268      | 96       | 32      | 面積 | ま つ   | 層   |
| 1,914  | 3,506  | 7,632    | 3,052    | 325      | 101      | 39       | 13      | 蓄積 | その他   |     |
| 15     | 35     | 234      | 522      | 79       | 38       | 11       | 20      | 面積 | 針 葉 樹 | 層   |
| 3      | 7      | 52       | 134      | 18       | 9        | 3        | 5       | 蓄積 | 計     |     |
| 3      | 3      | 18       | 26       | -        | -        | 0        | -       | 面積 | くぬぎ   | 層   |
| 0      | 1      | 5        | 7        | -        | -        | 0        | -       | 蓄積 | その他   |     |
| 7,833  | 13,390 | 33,903   | 21,927   | 2,943    | 836      | 326      | 186     | 面積 | 針 葉 樹 | 層   |
| 2,237  | 4,182  | 12,382   | 9,954    | 1,533    | 427      | 173      | 102     | 蓄積 | 計     |     |
| 119    | 39     | 10       | 5        | 0        | -        | -        | -       | 面積 | 計     | 層   |
| 15     | 6      | 1        | 1        | 0        | -        | -        | -       | 蓄積 | 計     |     |
| 17     | 30     | 27       | 40       | 7        | 3        | 1        | 4       | 面積 | 計     | 層   |
| 2      | 3      | 4        | 6        | 1        | 0        | 0        | 1       | 蓄積 | 計     |     |
| 137    | 69     | 38       | 45       | 7        | 3        | 1        | 4       | 面積 | 計     | 層   |
| 17     | 9      | 5        | 7        | 1        | 0        | 0        | 1       | 蓄積 | 計     |     |
| 7,969  | 13,459 | 33,940   | 21,972   | 2,950    | 839      | 327      | 189     | 面積 | 計     | 層   |
| 2,254  | 4,190  | 12,387   | 9,961    | 1,534    | 428      | 173      | 103     | 蓄積 | 計     |     |
| 1      | 4      | 29       | 28       | 2        | 0        | 5        | 0       | 面積 | 計     | 層   |
| 0      | 2      | 14       | 15       | 1        | 0        | 2        | 0       | 蓄積 | 計     |     |
| 12     | 15     | 85       | 43       | 2        | 5        | 10       | 0       | 面積 | 計     | 層   |
| 4      | 5      | 31       | 16       | 1        | 2        | 2        | 0       | 蓄積 | 計     |     |
| -      | 0      | 2        | 4        | 0        | -        | -        | -       | 面積 | 計     | 層   |
| -      | 0      | 0        | 1        | 0        | -        | -        | -       | 蓄積 | 計     |     |
| -      | -      | 0        | 1        | -        | -        | -        | -       | 面積 | 計     | 層   |
| -      | -      | 0        | 0        | -        | -        | -        | -       | 蓄積 | 計     |     |
| 13     | 19     | 117      | 76       | 4        | 5        | 14       | 0       | 面積 | 計     | 層   |
| 4      | 6      | 46       | 32       | 2        | 2        | 5        | 0       | 蓄積 | 計     |     |
| 0      | 1      | 0        | 0        | -        | -        | -        | -       | 面積 | 計     | 層   |
| 0      | 0      | 0        | 0        | -        | -        | -        | -       | 蓄積 | 計     |     |
| 3      | 0      | 0        | 1        | 1        | -        | -        | -       | 面積 | 計     | 層   |
| 0      | 0      | 0        | 0        | 0        | -        | -        | -       | 蓄積 | 計     |     |
| 3      | 1      | 0        | 2        | 1        | -        | -        | -       | 面積 | 計     | 層   |
| 0      | 0      | 0        | 0        | 0        | -        | -        | -       | 蓄積 | 計     |     |
| 16     | 20     | 117      | 77       | 5        | 5        | 14       | 0       | 面積 | 計     | 層   |
| 5      | 7      | 46       | 32       | 2        | 2        | 5        | 0       | 蓄積 | 計     |     |
| 7,986  | 13,479 | 34,057   | 22,049   | 2,954    | 844      | 341      | 190     | 面積 | 計     | 層   |
| 2,259  | 4,197  | 12,433   | 9,993    | 1,536    | 430      | 178      | 103     | 蓄積 | 計     |     |
| 36     | 49     | 75       | 46       | 26       | 12       | 2        | 3       | 面積 | 計     | 層   |
| 6      | 9      | 15       | 10       | 5        | 2        | 0        | 1       | 蓄積 | 計     |     |
| 0      | 2      | 0        | 0        | 0        | -        | -        | -       | 面積 | 計     | 層   |
| 0      | 1      | 0        | 0        | 0        | -        | -        | -       | 蓄積 | 計     |     |
| 36     | 52     | 75       | 47       | 26       | 12       | 2        | 3       | 面積 | 計     | 層   |
| 6      | 9      | 15       | 10       | 5        | 2        | 0        | 1       | 蓄積 | 計     |     |
| 89     | 74     | 252      | 159      | 36       | 2        | -        | -       | 面積 | 計     | 層   |
| 13     | 11     | 43       | 28       | 6        | 0        | -        | -       | 蓄積 | 計     |     |
| 45     | 34     | 149      | 196      | 57       | 9        | 2        | 1       | 面積 | 計     | 層   |
| 5      | 5      | 21       | 29       | 6        | 1        | 0        | 0       | 蓄積 | 計     |     |
| 134    | 108    | 401      | 355      | 92       | 11       | 2        | 1       | 面積 | 計     | 層   |
| 18     | 16     | 64       | 57       | 12       | 2        | 0        | 0       | 蓄積 | 計     |     |
| 170    | 159    | 476      | 402      | 118      | 23       | 3        | 4       | 面積 | 計     | 層   |
| 25     | 26     | 79       | 67       | 17       | 4        | 0        | 1       | 蓄積 | 計     |     |
| 27     | 10     | 11       | 8        | 11       | 6        | 3        | -       | 面積 | 計     | 層   |
| 4      | 2      | 2        | 2        | 3        | 1        | 1        | -       | 蓄積 | 計     |     |
| -      | 0      | -        | 0        | -        | -        | -        | -       | 面積 | 計     | 層   |
| -      | 0      | -        | 0        | -        | -        | -        | -       | 蓄積 | 計     |     |
| 27     | 10     | 11       | 8        | 11       | 6        | 3        | -       | 面積 | 計     | 層   |
| 4      | 2      | 2        | 2        | 3        | 1        | 1        | -       | 蓄積 | 計     |     |
| 17     | 26     | 94       | 57       | 22       | 4        | -        | -       | 面積 | 計     | 層   |
| 2      | 4      | 16       | 10       | 4        | 1        | -        | -       | 蓄積 | 計     |     |
| 0      | 5      | 4        | 21       | 10       | 0        | 4        | -       | 面積 | 計     | 層   |
| 0      | 0      | 0        | 3        | 1        | 0        | 0        | -       | 蓄積 | 計     |     |
| 17     | 31     | 97       | 78       | 33       | 4        | 4        | -       | 面積 | 計     | 層   |
| 3      | 4      | 16       | 13       | 5        | 1        | 0        | -       | 蓄積 | 計     |     |
| 44     | 41     | 108      | 86       | 43       | 9        | 7        | -       | 面積 | 計     | 層   |
| 7      | 6      | 19       | 15       | 7        | 2        | 1        | -       | 蓄積 | 計     |     |
| 84     | 87     | 310      | 570      | 282      | 112      | 39       | 54      | 面積 | 計     | 層   |
| 15     | 16     | 69       | 136      | 68       | 27       | 10       | 14      | 蓄積 | 計     |     |
| 1      | 32     | 3        | 20       | 24       | 15       | 22       | 19      | 面積 | 計     | 層   |
| 0      | 9      | 1        | 6        | 7        | 4        | 6        | 5       | 蓄積 | 計     |     |
| 85     | 119    | 313      | 590      | 306      | 127      | 61       | 73      | 面積 | 計     | 層   |
| 15     | 25     | 70       | 142      | 75       | 31       | 16       | 19      | 蓄積 | 計     |     |
| 566    | 764    | 1,825    | 3,969    | 1,354    | 473      | 92       | 16      | 面積 | 計     | 層   |
| 81     | 117    | 303      | 692      | 238      | 83       | 16       | 3       | 蓄積 | 計     |     |
| 2,200  | 5,162  | 19,811   | 47,303   | 15,190   | 3,714    | 1,009    | 617     | 面積 | 計     | 層   |
| 272    | 622    | 2,593    | 6,500    | 2,091    | 538      | 140      | 86      | 蓄積 | 計     |     |
| 2,767  | 5,926  | 21,636   | 51,273   | 16,544   | 4,188    | 1,101    | 633     | 面積 | 計     | 層   |
| 353    | 739    | 2,896    | 7,192    | 2,328    | 622      | 156      | 89      | 蓄積 | 計     |     |
| 2,852  | 6,045  | 21,949   | 51,863   | 16,850   | 4,315    | 1,162    | 706     | 面積 | 計     | 層   |
| 369    | 764    | 2,966    | 7,334    | 2,403    | 653      | 172      | 108     | 蓄積 | 計     |     |
| 3,066  | 6,245  | 22,533   | 52,351   | 17,012   | 4,347    | 1,173    | 710     | 面積 | 計     | 層   |
| 400    | 795    | 3,064    | 7,417    | 2,428    | 659      | 173      | 109     | 蓄積 | 計     |     |
| 11,052 | 19,724 | 56,591   | 74,401   | 19,966   | 5,191    | 1,514    | 900     | 面積 | 計     | 層   |
| 2,659  | 4,992  | 15,497   | 17,410   | 3,964    | 1,089    | 351      | 212     | 蓄積 | 計     |     |
|        |        |          |          |          |          |          |         | 合計 | 総     | 計   |
| 伐採跡地   |        | 民有林人工林率  | 41.9%    |          |          |          |         | 面積 | 計     |     |
| 59     |        |          |          |          |          |          |         | 蓄積 |       |     |

## 5. 民有林の樹種別年齢別森林資源

### (2) 県央振興局管内総数

| 林種   | 樹種   | 区分                     | 計                            | 1 齢級               | 2 齢級           | 3 齢級             | 4 齢級           | 5 齢級           | 6 齢級         | 7 齢級           |        |
|------|------|------------------------|------------------------------|--------------------|----------------|------------------|----------------|----------------|--------------|----------------|--------|
| 人工林  | 単層   | す ぎ                    | 面積<br>7,809<br>蓄積<br>4,046   | 10<br>-            | 2<br>0         | 11<br>0          | 11<br>1        | 16<br>4        | 23<br>6      | 77<br>25       |        |
|      |      | ひのき                    | 面積<br>19,752<br>蓄積<br>6,406  | 23<br>-            | 22<br>1        | 43<br>1          | 54<br>5        | 187<br>29      | 181<br>35    | 525<br>124     |        |
|      | 層    | ま つ                    | 面積<br>173<br>蓄積<br>44        | -<br>-             | -<br>-         | 1<br>0           | 1<br>0         | 3<br>0         | 1<br>0       | 0<br>0         |        |
|      |      | その他針                   | 面積<br>51<br>蓄積<br>7          | -<br>-             | 1<br>0         | 2<br>0           | 7<br>0         | 15<br>2        | 7<br>1       | 6<br>1         |        |
|      | 林    | 針葉樹計                   | 面積<br>27,786<br>蓄積<br>10,502 | 33<br>-            | 25<br>1        | 56<br>1          | 72<br>6        | 221<br>35      | 213<br>43    | 608<br>150     |        |
|      |      | くぬぎ                    | 面積<br>567<br>蓄積<br>33        | 72<br>0            | 65<br>1        | 76<br>1          | 32<br>1        | 38<br>3        | 51<br>4      | 102<br>9       |        |
|      | 工    | その他広                   | 面積<br>122<br>蓄積<br>6         | 2<br>-             | 8<br>0         | 30<br>0          | 11<br>0        | 24<br>2        | 19<br>1      | 5<br>0         |        |
|      |      | 広葉樹計                   | 面積<br>689<br>蓄積<br>39        | 74<br>0            | 73<br>1        | 106<br>1         | 43<br>2        | 62<br>4        | 70<br>6      | 107<br>10      |        |
|      | 計    | 面積                     | 28,475<br>10,542             | 107<br>0           | 97<br>2        | 162<br>2         | 116<br>8       | 283<br>39      | 282<br>49    | 715<br>159     |        |
|      |      | 蓄積                     |                              |                    |                |                  |                |                |              |                |        |
| 天然林  | 複層   | す ぎ                    | 面積<br>32<br>蓄積<br>16         | 0<br>-             | -<br>-         | -<br>-           | 1<br>0         | 1<br>0         | 1<br>0       | 0<br>0         |        |
|      |      | ひのき                    | 面積<br>146<br>蓄積<br>50        | 5<br>2             | -<br>-         | 1<br>0           | 5<br>1         | 6<br>1         | 9<br>2       | 3<br>1         |        |
|      | 層    | ま つ                    | 面積<br>5<br>蓄積<br>1           | -<br>-             | -<br>-         | -<br>-           | 0<br>-         | -<br>-         | -<br>-       | -<br>-         |        |
|      |      | その他針                   | 面積<br>21<br>蓄積<br>2          | 0<br>0             | -<br>-         | 2<br>0           | 4<br>0         | 6<br>1         | 9<br>1       | 0<br>0         |        |
|      | 林    | 針葉樹計                   | 面積<br>205<br>蓄積<br>69        | 5<br>2             | -<br>-         | 3<br>0           | 10<br>1        | 13<br>2        | 20<br>3      | 3<br>1         |        |
|      |      | くぬぎ                    | 面積<br>14<br>蓄積<br>1          | 1<br>0             | -<br>-         | 4<br>0           | 5<br>0         | 2<br>0         | 2<br>0       | 0<br>0         |        |
|      | 計    | 面積                     | 243<br>71                    | 7<br>2             | -<br>-         | 11<br>0          | 19<br>2        | 20<br>2        | 25<br>4      | 4<br>1         |        |
|      |      | 蓄積                     |                              |                    |                |                  |                |                |              |                |        |
|      | 人工林計 |                        | 面積<br>28,718<br>10,613       | 114<br>2           | 97<br>2        | 173<br>3         | 135<br>10      | 303<br>41      | 307<br>52    | 719<br>160     |        |
|      | 天然林  | 育成層                    | ま つ                          | 面積<br>4<br>蓄積<br>1 | -<br>-         | -<br>-           | -<br>-         | -<br>-         | -<br>-       | -<br>-         | -<br>- |
| その他針 |      |                        | 面積<br>0<br>蓄積<br>0           | -<br>-             | -<br>-         | -<br>-           | 0<br>0         | -<br>-         | -<br>-       | -<br>-         |        |
| 単層   |      | 針葉樹計                   | 面積<br>5<br>蓄積<br>1           | -<br>-             | -<br>-         | -<br>-           | 0<br>0         | -<br>-         | -<br>-       | -<br>-         |        |
|      |      | くぬぎ                    | 面積<br>6<br>蓄積<br>0           | 0<br>-             | 0<br>0         | 4<br>0           | 1<br>0         | -<br>-         | 0<br>0       | 0<br>0         |        |
| 林    |      | その他広                   | 面積<br>74<br>蓄積<br>9          | -<br>-             | 0<br>0         | 1<br>0           | 8<br>0         | 0<br>0         | 1<br>0       | -<br>-         |        |
|      |      | 広葉樹計                   | 面積<br>81<br>蓄積<br>9          | 0<br>-             | 0<br>0         | 5<br>0           | 9<br>0         | 0<br>0         | 1<br>0       | 0<br>0         |        |
| 計    |      | 面積                     | 85<br>10                     | 0<br>-             | 0<br>0         | 5<br>0           | 9<br>0         | 0<br>0         | 1<br>0       | 0<br>0         |        |
|      |      | 蓄積                     |                              |                    |                |                  |                |                |              |                |        |
| 育成層  |      | ま つ                    | 面積<br>24<br>蓄積<br>6          | -<br>-             | -<br>-         | -<br>-           | -<br>-         | -<br>-         | -<br>-       | -<br>-         |        |
|      |      | その他針                   | 面積<br>0<br>蓄積<br>0           | -<br>-             | -<br>-         | -<br>-           | -<br>-         | 0<br>0         | -<br>-       | -<br>-         |        |
| 天然林  | 複層   | 針葉樹計                   | 面積<br>24<br>蓄積<br>6          | -<br>-             | -<br>-         | -<br>-           | -<br>-         | 0<br>0         | -<br>-       | -<br>-         |        |
|      |      | くぬぎ                    | 面積<br>5<br>蓄積<br>0           | 0<br>0             | -<br>-         | -<br>-           | -<br>-         | -<br>-         | 4<br>0       | -<br>-         |        |
|      | 層    | その他広                   | 面積<br>17<br>蓄積<br>2          | 0<br>0             | 0<br>-         | -<br>-           | 2<br>0         | 1<br>0         | 2<br>0       | -<br>-         |        |
|      |      | 広葉樹計                   | 面積<br>21<br>蓄積<br>2          | 0<br>0             | 0<br>-         | -<br>-           | 2<br>0         | 1<br>0         | 6<br>0       | -<br>-         |        |
|      | 林    | 針葉樹計                   | 面積<br>46<br>蓄積<br>9          | 0<br>0             | 0<br>-         | -<br>-           | 2<br>0         | 1<br>0         | 6<br>0       | -<br>-         |        |
|      |      | くぬぎ                    | 面積<br>253<br>蓄積<br>28        | -<br>-             | -<br>-         | 1<br>0           | 1<br>0         | 2<br>0         | 1<br>0       | 8<br>1         |        |
|      | 計    | 面積                     | 27,564<br>3,250              | 127<br>3           | 141<br>2       | 92<br>1          | 158<br>5       | 193<br>12      | 367<br>29    | 402<br>35      |        |
|      |      | 蓄積                     | 27,817<br>3,278              | 127<br>3           | 141<br>2       | 93<br>1          | 159<br>5       | 195<br>12      | 368<br>29    | 410<br>36      |        |
|      | 天然林計 |                        | 面積<br>28,343<br>3,413        | 127<br>3           | 141<br>2       | 94<br>1          | 159<br>5       | 195<br>12      | 369<br>29    | 410<br>36      |        |
|      | 天然林計 |                        | 面積<br>28,474<br>3,432        | 128<br>3           | 141<br>2       | 98<br>1          | 170<br>5       | 196<br>12      | 376<br>30    | 410<br>36      |        |
| 立木地計 |      | 面積<br>57,192<br>14,045 | 242<br>5                     | 239<br>4           | 271<br>3       | 305<br>15        | 499<br>53      | 683<br>82      | 1,129<br>196 |                |        |
| 総計   | 合 計  |                        | 立 木 地 計                      |                    | 竹 林            |                  |                | 無 立 木 地        |              |                |        |
|      | 面 積  |                        | 57,192<br>14,045             |                    | 1,429<br>1,413 |                  | 1,110<br>1,222 |                | 319<br>191   |                |        |
| 計    |      | 面 積                    |                              | 61,147<br>14,045   |                | 57,192<br>14,045 |                | 1,429<br>1,413 |              | 1,110<br>1,222 |        |



単位(面積:ha, 蓄積:立木/千m3, 竹/千束)

| 8 齢級         | 9 齢級         | 10 齢級          | 11～12 齢級        | 13～14 齢級        | 15～16 齢級     | 17～18 齢級   | 19～20 齢級  | 21 齢級以上   | 区分       |
|--------------|--------------|----------------|-----------------|-----------------|--------------|------------|-----------|-----------|----------|
| 124<br>45    | 196<br>80    | 443<br>202     | 2,772<br>1,395  | 3,364<br>1,831  | 629<br>377   | 86<br>51   | 31<br>18  | 15<br>10  | 面積<br>蓄積 |
| 1,036<br>282 | 2,419<br>709 | 4,404<br>1,357 | 7,817<br>2,673  | 2,620<br>1,009  | 337<br>144   | 49<br>21   | 32<br>13  | 3<br>1    | 面積<br>蓄積 |
| 1<br>0       | 1<br>0       | 5<br>1         | 69<br>18        | 66<br>17        | 17<br>4      | 7<br>2     | 3<br>1    | -<br>-    | 面積<br>蓄積 |
| 3<br>1       | 0<br>0       | 0<br>0         | 10<br>2         | 0<br>0          | -<br>-       | -<br>-     | -<br>-    | -<br>-    | 面積<br>蓄積 |
| 1,164<br>328 | 2,616<br>789 | 4,852<br>1,560 | 10,668<br>4,089 | 6,050<br>2,857  | 983<br>526   | 142<br>74  | 66<br>32  | 18<br>11  | 面積<br>蓄積 |
| 75<br>7      | 46<br>5      | 5<br>1         | 4<br>0          | 2<br>0          | 0<br>0       | -<br>-     | -<br>-    | -<br>-    | 面積<br>蓄積 |
| 1<br>0       | 12<br>1      | 2<br>0         | 7<br>1          | -<br>-          | -<br>-       | -<br>-     | -<br>-    | -<br>-    | 面積<br>蓄積 |
| 76<br>8      | 58<br>6      | 7<br>1         | 10<br>1         | 2<br>0          | 0<br>0       | -<br>-     | -<br>-    | -<br>-    | 面積<br>蓄積 |
| 1,239<br>335 | 2,673<br>796 | 4,859<br>1,561 | 10,678<br>4,090 | 6,051<br>2,858  | 984<br>526   | 142<br>74  | 66<br>32  | 18<br>11  | 面積<br>蓄積 |
| 0<br>0       | 0<br>0       | 1<br>1         | 13<br>6         | 12<br>6         | 1<br>1       | 0<br>0     | 1<br>0    | -<br>-    | 面積<br>蓄積 |
| 6<br>2       | 8<br>3       | 7<br>2         | 62<br>24        | 21<br>8         | 1<br>0       | 3<br>1     | 10<br>2   | -<br>-    | 面積<br>蓄積 |
| -<br>-       | -<br>-       | 0<br>0         | 2<br>0          | 4<br>1          | 0<br>0       | -<br>-     | -<br>-    | -<br>-    | 面積<br>蓄積 |
| -<br>-       | -<br>-       | -<br>-         | -<br>-          | -<br>-          | -<br>-       | -<br>-     | -<br>-    | -<br>-    | 面積<br>蓄積 |
| 6<br>2       | 8<br>3       | 8<br>3         | 76<br>31        | 36<br>15        | 2<br>1       | 3<br>1     | 10<br>3   | -<br>-    | 面積<br>蓄積 |
| -<br>-       | 0<br>0       | -<br>-         | 0<br>0          | -<br>-          | -<br>-       | -<br>-     | -<br>-    | -<br>-    | 面積<br>蓄積 |
| 4<br>0       | 3<br>0       | 0<br>0         | -<br>-          | 0<br>0          | -<br>-       | -<br>-     | -<br>-    | -<br>-    | 面積<br>蓄積 |
| 4<br>0       | 3<br>0       | 0<br>0         | 0<br>0          | 0<br>0          | -<br>-       | -<br>-     | -<br>-    | -<br>-    | 面積<br>蓄積 |
| 10<br>2      | 11<br>3      | 9<br>3         | 76<br>31        | 36<br>15        | 2<br>1       | 3<br>1     | 10<br>3   | -<br>-    | 面積<br>蓄積 |
| 1,249<br>338 | 2,684<br>799 | 4,868<br>1,564 | 10,754<br>4,121 | 6,088<br>2,873  | 986<br>527   | 145<br>75  | 77<br>35  | 18<br>11  | 面積<br>蓄積 |
| -<br>-       | -<br>-       | -<br>-         | -<br>-          | 2<br>1          | 2<br>1       | -<br>-     | -<br>-    | -<br>-    | 面積<br>蓄積 |
| -<br>-       | -<br>-       | -<br>-         | -<br>-          | -<br>-          | -<br>-       | -<br>-     | -<br>-    | -<br>-    | 面積<br>蓄積 |
| -<br>-       | -<br>-       | -<br>-         | -<br>-          | 2<br>1          | 2<br>1       | -<br>-     | -<br>-    | -<br>-    | 面積<br>蓄積 |
| -<br>-       | -<br>-       | 0<br>0         | -<br>-          | -<br>-          | -<br>-       | -<br>-     | -<br>-    | -<br>-    | 面積<br>蓄積 |
| -<br>-       | 7<br>1       | 1<br>0         | 9<br>1          | 40<br>5         | 5<br>1       | 4<br>1     | -<br>-    | -<br>-    | 面積<br>蓄積 |
| -<br>-       | 7<br>1       | 1<br>0         | 9<br>1          | 40<br>5         | 5<br>1       | 4<br>1     | -<br>-    | -<br>-    | 面積<br>蓄積 |
| -<br>-       | 7<br>1       | 1<br>0         | 9<br>1          | 42<br>6         | 7<br>1       | 4<br>1     | -<br>-    | -<br>-    | 面積<br>蓄積 |
| -<br>-       | -<br>-       | -<br>-         | 4<br>1          | 7<br>2          | 7<br>2       | 6<br>1     | -<br>-    | -<br>-    | 面積<br>蓄積 |
| -<br>-       | -<br>-       | -<br>-         | -<br>-          | -<br>-          | -<br>-       | -<br>-     | -<br>-    | -<br>-    | 面積<br>蓄積 |
| -<br>-       | -<br>-       | -<br>-         | 4<br>1          | 7<br>2          | 7<br>2       | 6<br>1     | -<br>-    | -<br>-    | 面積<br>蓄積 |
| -<br>-       | -<br>-       | 1<br>0         | -<br>-          | -<br>-          | -<br>-       | -<br>-     | -<br>-    | -<br>-    | 面積<br>蓄積 |
| -<br>-       | 0<br>0       | -<br>-         | 2<br>0          | 10<br>1         | -<br>-       | -<br>-     | -<br>-    | -<br>-    | 面積<br>蓄積 |
| -<br>-       | 0<br>0       | 1<br>0         | 2<br>0          | 10<br>1         | -<br>-       | -<br>-     | -<br>-    | -<br>-    | 面積<br>蓄積 |
| -<br>-       | 0<br>0       | 1<br>0         | 6<br>1          | 17<br>3         | 7<br>2       | 6<br>1     | -<br>-    | -<br>-    | 面積<br>蓄積 |
| 0<br>0       | 8<br>2       | 12<br>3        | 91<br>23        | 194<br>49       | 100<br>26    | 35<br>9    | 9<br>2    | 13<br>3   | 面積<br>蓄積 |
| -<br>-       | 0<br>0       | -<br>-         | 1<br>1          | 13<br>4         | 14<br>4      | 3<br>1     | 17<br>5   | 14<br>4   | 面積<br>蓄積 |
| 0<br>0       | 8<br>2       | 12<br>3        | 92<br>23        | 207<br>52       | 113<br>30    | 38<br>10   | 27<br>7   | 27<br>7   | 面積<br>蓄積 |
| 8<br>1       | 8<br>1       | 29<br>3        | 73<br>8         | 112<br>13       | 10<br>1      | 0<br>0     | 0<br>0    | 0<br>0    | 面積<br>蓄積 |
| 341<br>33    | 459<br>47    | 838<br>90      | 6,539<br>770    | 13,515<br>1,662 | 3,446<br>437 | 668<br>88  | 155<br>21 | 123<br>17 | 面積<br>蓄積 |
| 349<br>33    | 468<br>47    | 867<br>93      | 6,612<br>778    | 13,627<br>1,675 | 3,455<br>438 | 668<br>88  | 155<br>21 | 123<br>17 | 面積<br>蓄積 |
| 349<br>33    | 476<br>49    | 879<br>96      | 6,704<br>801    | 13,835<br>1,727 | 3,569<br>468 | 706<br>98  | 182<br>28 | 150<br>24 | 面積<br>蓄積 |
| 349<br>33    | 483<br>50    | 881<br>96      | 6,718<br>804    | 13,894<br>1,736 | 3,583<br>471 | 715<br>100 | 182<br>28 | 150<br>24 | 面積<br>蓄積 |
| 1,599<br>371 | 3,167<br>848 | 5,749<br>1,661 | 17,473<br>4,924 | 19,981<br>4,609 | 4,569<br>998 | 861<br>175 | 258<br>64 | 168<br>35 | 面積<br>蓄積 |
|              |              |                |                 |                 |              |            |           |           | 合計       |
| その他          | 伐採跡地         | 民有林人工林率 47.0%  |                 |                 |              |            |           |           | 面積<br>蓄積 |
| 2,347        | 11           |                |                 |                 |              |            |           |           |          |

# 5. 民有林の樹種別年齢別森林資源 (3) 県北振興局管内総数

| 林種   | 樹種                          | 区分                          | 計                           | 1 齢級                  | 2 齢級     | 3 齢級           | 4 齢級         | 5 齢級       | 6 齢級       | 7 齢級       | 8 齢級       |         |
|------|-----------------------------|-----------------------------|-----------------------------|-----------------------|----------|----------------|--------------|------------|------------|------------|------------|---------|
| 人工林  | 単層                          | す ぎ                         | 面積<br>6,732<br>蓄積<br>3,029  | -<br>-                | -<br>-   | 3<br>0         | 1<br>0       | 8<br>1     | 20<br>5    | 51<br>14   | 123<br>39  |         |
|      |                             | ひのき                         | 面積<br>8,919<br>蓄積<br>2,582  | 13<br>1               | 5<br>0   | 4<br>0         | 19<br>1      | 80<br>11   | 88<br>15   | 301<br>63  | 395<br>94  |         |
|      |                             | ま つ                         | 面積<br>280<br>蓄積<br>56       | -<br>-                | -<br>-   | 0<br>-         | 0<br>0       | 3<br>0     | 10<br>1    | 5<br>1     | 5<br>1     |         |
|      |                             | その他                         | 面積<br>50<br>蓄積<br>6         | -<br>-                | -<br>-   | 1<br>0         | 6<br>0       | 9<br>1     | 5<br>1     | 21<br>3    | 4<br>1     |         |
|      |                             | 針葉樹計                        | 面積<br>15,981<br>蓄積<br>5,673 | 13<br>1               | 5<br>0   | 7<br>0         | 27<br>2      | 100<br>14  | 122<br>22  | 378<br>81  | 527<br>134 |         |
|      |                             | くぬぎ                         | 面積<br>109<br>蓄積<br>10       | 11<br>0               | 1<br>0   | 6<br>0         | 11<br>0      | 17<br>1    | 6<br>1     | 18<br>2    | 14<br>2    |         |
|      | 林層                          | その他                         | 面積<br>52<br>蓄積<br>7         | -<br>-                | 0<br>0   | 1<br>0         | 4<br>0       | 3<br>0     | 2<br>0     | 7<br>1     | 1<br>0     |         |
|      |                             | 広葉樹計                        | 面積<br>161<br>蓄積<br>16       | 11<br>0               | 2<br>0   | 7<br>0         | 15<br>1      | 19<br>1    | 8<br>1     | 25<br>3    | 15<br>2    |         |
|      |                             | 計                           | 面積<br>16,142<br>蓄積<br>5,689 | 24<br>1               | 7<br>0   | 14<br>0        | 42<br>2      | 119<br>15  | 131<br>22  | 403<br>84  | 542<br>136 |         |
|      |                             | 複層                          | す ぎ                         | 面積<br>23<br>蓄積<br>10  | -<br>-   | -<br>-         | -<br>-       | 0<br>0     | 0<br>0     | 1<br>0     | 1<br>0     | 0<br>0  |
|      |                             |                             | ひのき                         | 面積<br>48<br>蓄積<br>13  | -<br>-   | -<br>-         | 3<br>0       | 4<br>0     | 0<br>0     | 2<br>0     | 4<br>1     | 1<br>0  |
|      |                             |                             | ま つ                         | 面積<br>0<br>蓄積<br>0    | -<br>-   | -<br>-         | -<br>-       | -<br>-     | -<br>-     | 0<br>0     | -<br>-     | -<br>-  |
|      | その他                         |                             | 面積<br>13<br>蓄積<br>1         | -<br>-                | -<br>-   | -<br>-         | 2<br>0       | 5<br>0     | 5<br>1     | 1<br>0     | -<br>-     |         |
|      | 針葉樹計                        |                             | 面積<br>85<br>蓄積<br>24        | -<br>-                | -<br>-   | 3<br>0         | 6<br>0       | 5<br>0     | 8<br>1     | 6<br>1     | 1<br>0     |         |
|      | くぬぎ                         |                             | 面積<br>2<br>蓄積<br>0          | -<br>-                | -<br>-   | -<br>-         | -<br>-       | 0<br>0     | 0<br>0     | -<br>-     | -<br>-     |         |
|      | 林層                          | その他                         | 面積<br>4<br>蓄積<br>0          | -<br>-                | -<br>-   | 1<br>0         | -<br>-       | 0<br>0     | 1<br>0     | 0<br>0     | -<br>-     |         |
|      |                             | 広葉樹計                        | 面積<br>5<br>蓄積<br>0          | -<br>-                | -<br>-   | 1<br>0         | -<br>-       | 0<br>0     | 1<br>0     | 0<br>0     | -<br>-     |         |
|      |                             | 計                           | 面積<br>90<br>蓄積<br>25        | -<br>-                | -<br>-   | 4<br>0         | 6<br>0       | 5<br>0     | 9<br>1     | 6<br>1     | 1<br>0     |         |
| 人工林計 |                             | 面積<br>16,232<br>蓄積<br>5,714 | 24<br>1                     | 7<br>0                | 18<br>0  | 47<br>3        | 125<br>16    | 140<br>24  | 409<br>85  | 543<br>136 |            |         |
| 天然成林 |                             | 育成単層                        | ま つ                         | 面積<br>241<br>蓄積<br>46 | -<br>-   | -<br>-         | -<br>-       | 0<br>0     | 4<br>0     | 2<br>0     | 7<br>1     | 21<br>3 |
|      |                             |                             | その他                         | 面積<br>1<br>蓄積<br>0    | -<br>-   | -<br>-         | -<br>-       | 1<br>0     | -<br>-     | -<br>-     | -<br>-     | -<br>-  |
|      | 針葉樹計                        |                             | 面積<br>242<br>蓄積<br>46       | -<br>-                | -<br>-   | -<br>-         | 1<br>0       | 4<br>0     | 2<br>0     | 7<br>1     | 21<br>3    |         |
|      | くぬぎ                         |                             | 面積<br>6<br>蓄積<br>1          | -<br>-                | -<br>-   | -<br>-         | -<br>-       | 1<br>0     | 5<br>0     | -<br>-     | -<br>-     |         |
|      | その他                         |                             | 面積<br>113<br>蓄積<br>16       | -<br>-                | -<br>-   | 1<br>0         | 6<br>0       | -<br>-     | 3<br>0     | 15<br>2    | 20<br>2    |         |
|      | 広葉樹計                        |                             | 面積<br>119<br>蓄積<br>16       | -<br>-                | -<br>-   | 1<br>0         | 6<br>0       | 1<br>0     | 9<br>1     | 15<br>2    | 20<br>2    |         |
|      | 複層                          | 計                           | 面積<br>361<br>蓄積<br>62       | -<br>-                | -<br>-   | 1<br>0         | 7<br>0       | 6<br>0     | 11<br>1    | 22<br>3    | 41<br>6    |         |
|      |                             | ま つ                         | 面積<br>36<br>蓄積<br>6         | -<br>-                | -<br>-   | -<br>-         | 1<br>0       | -<br>-     | -<br>-     | -<br>-     | 5<br>1     |         |
|      |                             | その他                         | 面積<br>0<br>蓄積<br>0          | -<br>-                | -<br>-   | -<br>-         | -<br>-       | 0<br>0     | 0<br>0     | -<br>-     | -<br>-     |         |
|      |                             | 針葉樹計                        | 面積<br>36<br>蓄積<br>6         | -<br>-                | -<br>-   | -<br>-         | 1<br>0       | 0<br>0     | 0<br>0     | -<br>-     | 5<br>1     |         |
|      |                             | くぬぎ                         | 面積<br>1<br>蓄積<br>0          | -<br>-                | -<br>-   | -<br>-         | -<br>-       | -<br>-     | -<br>-     | -<br>-     | -<br>-     |         |
|      |                             | その他                         | 面積<br>5<br>蓄積<br>0          | -<br>-                | -<br>-   | -<br>-         | 3<br>0       | -<br>-     | 0<br>0     | -<br>-     | 0<br>0     |         |
|      | 林層                          | 広葉樹計                        | 面積<br>6<br>蓄積<br>0          | -<br>-                | -<br>-   | -<br>-         | 3<br>0       | -<br>-     | 0<br>0     | -<br>-     | 0<br>0     |         |
|      |                             | 計                           | 面積<br>42<br>蓄積<br>6         | -<br>-                | -<br>-   | -<br>-         | 5<br>0       | 0<br>0     | 1<br>0     | -<br>-     | 5<br>1     |         |
| 天然成林 |                             | ま つ                         | 面積<br>504<br>蓄積<br>102      | -<br>-                | -<br>-   | -<br>-         | 0<br>0       | 1<br>0     | 1<br>0     | 4<br>1     | 19<br>3    |         |
|      |                             | その他                         | 面積<br>9<br>蓄積<br>2          | 1<br>-                | 0<br>0   | -<br>-         | -<br>-       | -<br>-     | -<br>-     | -<br>-     | 1<br>0     |         |
|      |                             | 針葉樹計                        | 面積<br>514<br>蓄積<br>105      | 1<br>-                | 0<br>0   | -<br>-         | 0<br>0       | 1<br>0     | 1<br>0     | 4<br>1     | 19<br>3    |         |
|      |                             | くぬぎ                         | 面積<br>14<br>蓄積<br>2         | -<br>-                | -<br>-   | -<br>-         | -<br>-       | 0<br>0     | 1<br>0     | -<br>-     | 1<br>0     |         |
|      | その他                         | 面積<br>19,992<br>蓄積<br>3,203 | 26<br>0                     | 46<br>1               | 42<br>0  | 67<br>3        | 38<br>3      | 157<br>16  | 299<br>34  | 282<br>35  |            |         |
|      | 広葉樹計                        | 面積<br>20,006<br>蓄積<br>3,205 | 26<br>0                     | 46<br>1               | 42<br>0  | 67<br>3        | 39<br>3      | 158<br>16  | 299<br>34  | 283<br>35  |            |         |
| 計    | 面積<br>20,520<br>蓄積<br>3,310 | 27<br>0                     | 46<br>1                     | 42<br>0               | 67<br>3  | 39<br>3        | 158<br>16    | 302<br>34  | 302<br>38  |            |            |         |
| 天然林計 | 面積<br>20,923<br>蓄積<br>3,379 | 27<br>0                     | 46<br>1                     | 43<br>0               | 79<br>3  | 45<br>4        | 170<br>17    | 324<br>37  | 348<br>45  |            |            |         |
| 立木地計 | 面積<br>37,155<br>蓄積<br>9,092 | 51<br>1                     | 53<br>1                     | 61<br>1               | 126<br>6 | 170<br>19      | 310<br>40    | 733<br>122 | 891<br>181 |            |            |         |
| 総計   | 合 計                         |                             | 立 木 地 計                     |                       |          | 竹 林            |              |            | 無 立 木 地    |            |            |         |
|      | 面積<br>蓄積                    | 40,415<br>9,092             | 37,155<br>9,092             |                       |          | 計              | モウソウ         | そ の 他      | 計          | 岩石地等       | その他        |         |
|      |                             |                             |                             |                       |          | 1,171<br>1,176 | 947<br>1,041 | 224<br>135 | 2,082      | 71         | 2,011      |         |

(注) 1 森林計画編成資料による(令和7年3月31日現在)。  
2 四捨五入のため、計と内訳が一致しない場合がある。

単位(面積:ha, 蓄積:立木/千m3, 竹/千束)

| 9 齢級  | 10 齢級 | 11～12 齢級 | 13～14 齢級 | 15～16 齢級 | 17～18 齢級 | 19～20 齢級 | 21 齢級以上 | 区分 | 樹種   | 種 林   |
|-------|-------|----------|----------|----------|----------|----------|---------|----|------|-------|
| 219   | 436   | 2,493    | 2,860    | 415      | 75       | 23       | 5       | 面積 | すぎ   | 単 人   |
| 77    | 170   | 1,085    | 1,366    | 216      | 40       | 12       | 3       | 蓄積 | ひのき  |       |
| 829   | 1,533 | 3,800    | 1,526    | 194      | 121      | 7        | 5       | 面積 | ま っ  |       |
| 216   | 430   | 1,144    | 493      | 67       | 43       | 3        | 2       | 蓄積 | その他  |       |
| 9     | 16    | 61       | 86       | 50       | 25       | 6        | 5       | 面積 | 針葉樹計 | 層     |
| 1     | 3     | 13       | 18       | 10       | 5        | 1        | 1       | 蓄積 | くぬぎ  |       |
| 1     | 2     | 1        | 1        | -        | -        | -        | -       | 面積 | その他  |       |
| 0     | 0     | 0        | 0        | -        | -        | -        | -       | 蓄積 | 広葉樹計 |       |
| 1,058 | 1,987 | 6,354    | 4,473    | 659      | 221      | 36       | 15      | 面積 | 計    | 林     |
| 295   | 603   | 2,241    | 1,878    | 293      | 88       | 16       | 6       | 蓄積 | 計    |       |
| 3     | 19    | 2        | -        | -        | -        | -        | -       | 面積 | 計    |       |
| 0     | 3     | 0        | -        | -        | -        | -        | -       | 蓄積 | 計    |       |
| 2     | 3     | 9        | 13       | 2        | 3        | 1        | 2       | 面積 | 計    | 工     |
| 0     | 0     | 1        | 2        | 0        | 0        | 0        | 0       | 蓄積 | 計    |       |
| 5     | 22    | 11       | 13       | 2        | 3        | 1        | 2       | 面積 | 計    |       |
| 1     | 3     | 2        | 2        | 0        | 0        | 0        | 0       | 蓄積 | 計    |       |
| 1,063 | 2,010 | 6,365    | 4,486    | 661      | 223      | 37       | 18      | 面積 | 計    | 層     |
| 295   | 606   | 2,243    | 1,880    | 294      | 89       | 16       | 6       | 蓄積 | 計    |       |
| 1     | 2     | 9        | 9        | 0        | -        | -        | -       | 面積 | 計    |       |
| 0     | 1     | 4        | 4        | 0        | -        | -        | -       | 蓄積 | 計    |       |
| 3     | 5     | 12       | 13       | 0        | 2        | -        | -       | 面積 | 計    | 複     |
| 1     | 2     | 4        | 4        | 0        | 1        | -        | -       | 蓄積 | 計    |       |
| -     | -     | -        | -        | -        | -        | -        | -       | 面積 | 計    |       |
| -     | -     | -        | -        | -        | -        | -        | -       | 蓄積 | 計    |       |
| -     | -     | 0        | -        | -        | -        | -        | -       | 面積 | 計    | 層     |
| -     | -     | 0        | -        | -        | -        | -        | -       | 蓄積 | 計    |       |
| 3     | 7     | 22       | 22       | 0        | 2        | -        | -       | 面積 | 計    |       |
| 1     | 2     | 8        | 9        | 0        | 1        | -        | -       | 蓄積 | 計    |       |
| -     | 1     | -        | 0        | -        | -        | -        | -       | 面積 | 計    | 林     |
| -     | 0     | -        | 0        | -        | -        | -        | -       | 蓄積 | 計    |       |
| -     | -     | -        | 1        | -        | -        | -        | -       | 面積 | 計    |       |
| -     | -     | -        | 0        | -        | -        | -        | -       | 蓄積 | 計    |       |
| -     | 1     | -        | 2        | -        | -        | -        | -       | 面積 | 計    | 層     |
| -     | 0     | -        | 0        | -        | -        | -        | -       | 蓄積 | 計    |       |
| 3     | 8     | 22       | 23       | 0        | 2        | -        | -       | 面積 | 計    |       |
| 1     | 2     | 8        | 9        | 0        | 1        | -        | -       | 蓄積 | 計    |       |
| 1,066 | 2,018 | 6,387    | 4,509    | 661      | 225      | 37       | 18      | 面積 | 計    | 人工林計  |
| 296   | 608   | 2,251    | 1,889    | 294      | 89       | 16       | 6       | 蓄積 | 計    |       |
| 34    | 41    | 67       | 38       | 18       | 7        | 0        | 0       | 面積 | 計    |       |
| 6     | 8     | 14       | 8        | 4        | 1        | 0        | 0       | 蓄積 | 計    |       |
| 0     | 0     | 0        | 0        | 0        | -        | -        | -       | 面積 | 計    | 育 天   |
| 0     | 0     | 0        | 0        | 0        | -        | -        | -       | 蓄積 | 計    |       |
| 34    | 42    | 67       | 39       | 18       | 7        | 0        | 0       | 面積 | 計    |       |
| 6     | 8     | 14       | 8        | 4        | 1        | 0        | 0       | 蓄積 | 計    |       |
| -     | -     | -        | -        | -        | -        | -        | -       | 面積 | 計    | 単 層   |
| -     | -     | -        | -        | -        | -        | -        | -       | 蓄積 | 計    |       |
| 5     | 1     | 25       | 32       | 3        | 0        | -        | 0       | 面積 | 計    |       |
| 1     | 0     | 4        | 5        | 1        | 0        | -        | 0       | 蓄積 | 計    |       |
| 5     | 1     | 25       | 32       | 3        | 0        | -        | 0       | 面積 | 計    | 層     |
| 1     | 0     | 4        | 5        | 1        | 0        | -        | 0       | 蓄積 | 計    |       |
| 39    | 42    | 92       | 71       | 21       | 7        | 0        | 0       | 面積 | 計    |       |
| 7     | 8     | 18       | 14       | 4        | 2        | 0        | 0       | 蓄積 | 計    |       |
| 27    | 1     | 2        | 0        | 0        | -        | -        | -       | 面積 | 計    | 育 成   |
| 4     | 0     | 0        | 0        | 0        | -        | -        | -       | 蓄積 | 計    |       |
| -     | -     | -        | -        | -        | -        | -        | -       | 面積 | 計    |       |
| -     | -     | -        | -        | -        | -        | -        | -       | 蓄積 | 計    |       |
| 27    | 1     | 2        | 0        | 0        | -        | -        | -       | 面積 | 計    | 層     |
| 4     | 0     | 0        | 0        | 0        | -        | -        | -       | 蓄積 | 計    |       |
| -     | -     | -        | 1        | -        | -        | -        | -       | 面積 | 計    |       |
| -     | -     | -        | 0        | -        | -        | -        | -       | 蓄積 | 計    |       |
| -     | -     | -        | 0        | 1        | -        | -        | -       | 面積 | 計    | 層     |
| -     | -     | -        | 0        | 0        | -        | -        | -       | 蓄積 | 計    |       |
| -     | -     | -        | 1        | 1        | -        | -        | -       | 面積 | 計    |       |
| -     | -     | -        | 0        | 0        | -        | -        | -       | 蓄積 | 計    |       |
| 27    | 1     | 2        | 2        | 1        | -        | -        | -       | 面積 | 計    | 層     |
| 4     | 0     | 0        | 0        | 0        | -        | -        | -       | 蓄積 | 計    |       |
| 45    | 37    | 105      | 141      | 90       | 40       | 10       | 13      | 面積 | 計    |       |
| 8     | 7     | 22       | 30       | 19       | 8        | 2        | 3       | 蓄積 | 計    |       |
| -     | 0     | 1        | 4        | 1        | 0        | 0        | 1       | 面積 | 計    | 天 然 林 |
| -     | 0     | 0        | 2        | 0        | 0        | 0        | 0       | 蓄積 | 計    |       |
| 45    | 37    | 105      | 145      | 90       | 40       | 10       | 14      | 面積 | 計    |       |
| 8     | 7     | 22       | 32       | 19       | 8        | 2        | 3       | 蓄積 | 計    |       |
| -     | 0     | 10       | 2        | -        | -        | -        | -       | 面積 | 計    | 層     |
| -     | 0     | 2        | 0        | -        | -        | -        | -       | 蓄積 | 計    |       |
| 277   | 548   | 3,402    | 10,937   | 3,152    | 494      | 137      | 90      | 面積 | 計    |       |
| 38    | 79    | 546      | 1,809    | 522      | 81       | 22       | 15      | 蓄積 | 計    |       |
| 277   | 548   | 3,412    | 10,938   | 3,152    | 494      | 137      | 90      | 面積 | 計    | 層     |
| 38    | 79    | 547      | 1,809    | 522      | 81       | 22       | 15      | 蓄積 | 計    |       |
| 322   | 586   | 3,517    | 11,083   | 3,242    | 534      | 147      | 104     | 面積 | 計    |       |
| 46    | 86    | 569      | 1,841    | 541      | 90       | 25       | 18      | 蓄積 | 計    |       |
| 388   | 629   | 3,612    | 11,156   | 3,264    | 542      | 148      | 104     | 面積 | 計    | 天然林計  |
| 57    | 94    | 587      | 1,855    | 546      | 91       | 25       | 18      | 蓄積 | 計    |       |
| 1,454 | 2,647 | 9,999    | 15,665   | 3,925    | 767      | 185      | 121     | 面積 | 計    |       |
| 353   | 703   | 2,838    | 3,744    | 840      | 181      | 41       | 24      | 蓄積 | 計    |       |
|       |       |          |          |          |          |          |         | 合計 | 総    | 計     |
| 伐採跡地  |       | 民有林人工林率  | 40.2%    |          |          |          |         | 面積 | 計    |       |
| 6     |       |          |          |          |          |          |         | 蓄積 |      |       |

5. 民有林の樹種別齢級別森林資源  
(4) 島原振興局管内総数

| 林種          | 樹種          | 区分          | 計            | 1 齢級 | 2 齢級 | 3 齢級 | 4 齢級 | 5 齢級 | 6 齢級 | 7 齢級 | 8 齢級 |
|-------------|-------------|-------------|--------------|------|------|------|------|------|------|------|------|
| 人工林         | 単層          | すぎ          | 面積<br>1,853  | 4    | 1    | 1    | 4    | 13   | 20   | 25   | 36   |
|             |             | 面積<br>1,010 | -            | 0    | 0    | 0    | 3    | 6    | 9    | 14   |      |
|             |             | ひのき         | 面積<br>5,680  | 1    | 7    | 17   | 46   | 69   | 74   | 93   | 239  |
|             |             | 面積<br>2,164 | 0            | 0    | 0    | 5    | 13   | 18   | 26   | 74   |      |
|             |             | まつ          | 面積<br>40     | -    | 0    | 0    | 0    | 1    | 1    | 1    | 4    |
|             |             | 面積<br>10    | -            | -    | 0    | 0    | 0    | 0    | 0    | 1    |      |
|             | 複層          | その他         | 面積<br>8      | -    | -    | 0    | 3    | 1    | 1    | 1    | 1    |
|             |             | 面積<br>1     | -            | -    | -    | 0    | 0    | 0    | 0    | 0    |      |
|             |             | 針葉樹計        | 面積<br>7,581  | 5    | 7    | 19   | 52   | 84   | 96   | 119  | 280  |
|             |             | 面積<br>3,185 | 0            | 0    | 1    | 6    | 17   | 24   | 35   | 89   |      |
|             |             | くぬぎ         | 面積<br>82     | -    | 1    | 3    | 2    | 10   | 11   | 23   | 20   |
|             |             | 面積<br>8     | -            | 0    | 0    | 0    | 1    | 1    | 2    | 2    |      |
|             | 広葉樹         | その他         | 面積<br>16     | 0    | -    | 2    | 1    | 1    | 6    | 1    | 1    |
|             |             | 面積<br>1     | -            | -    | 0    | 0    | 0    | 1    | 0    | 0    |      |
| 広葉樹計        |             | 面積<br>98    | 0            | 1    | 6    | 3    | 11   | 17   | 24   | 21   |      |
| 面積<br>9     |             | -           | 0            | 0    | 1    | 1    | 2    | 2    | 2    |      |      |
| 計           |             | 面積<br>7,679 | 5            | 8    | 25   | 55   | 95   | 113  | 143  | 301  |      |
| 面積<br>3,194 |             | 0           | 0            | 1    | 6    | 17   | 26   | 37   | 91   |      |      |
| 天然林         | 単層          | すぎ          | 面積<br>18     | -    | -    | -    | -    | 0    | 9    | 0    | -    |
|             |             | 面積<br>7     | -            | -    | -    | -    | 0    | 3    | 0    | -    |      |
|             |             | ひのき         | 面積<br>16     | -    | -    | 0    | 0    | 1    | 3    | 0    | 0    |
|             |             | 面積<br>5     | -            | -    | 0    | 0    | 0    | 1    | 0    | 0    |      |
|             |             | まつ          | 面積<br>0      | -    | -    | -    | -    | -    | 0    | -    | -    |
|             |             | 面積<br>0     | -            | -    | -    | -    | -    | 0    | -    | -    |      |
|             | 複層          | その他         | 面積<br>0      | -    | -    | -    | 0    | 0    | 0    | -    | -    |
|             |             | 面積<br>0     | -            | -    | -    | 0    | 0    | 0    | -    | -    |      |
|             |             | 針葉樹計        | 面積<br>34     | -    | -    | 0    | 1    | 1    | 12   | 1    | 0    |
|             |             | 面積<br>13    | -            | -    | 0    | 0    | 0    | 3    | 0    | 0    |      |
|             |             | くぬぎ         | 面積<br>0      | -    | -    | 0    | -    | -    | 0    | -    | -    |
|             |             | 面積<br>0     | -            | -    | 0    | -    | -    | 0    | -    | -    |      |
|             | 広葉樹         | その他         | 面積<br>2      | -    | -    | 0    | 0    | 0    | 2    | -    | 0    |
|             |             | 面積<br>0     | -            | -    | -    | 0    | 0    | 0    | -    | 0    |      |
| 広葉樹計        |             | 面積<br>3     | -            | -    | 0    | 0    | 0    | 2    | -    | 0    |      |
| 面積<br>0     |             | -           | -            | 0    | 0    | 0    | 0    | -    | 0    |      |      |
| 計           |             | 面積<br>37    | -            | -    | 1    | 1    | 1    | 14   | 1    | 1    |      |
| 面積<br>13    |             | -           | -            | 0    | 0    | 0    | 4    | 0    | 0    |      |      |
| 人工林計        |             |             | 面積<br>7,716  | 5    | 8    | 25   | 56   | 96   | 127  | 144  | 301  |
|             |             |             | 面積<br>3,207  | 0    | 0    | 1    | 6    | 18   | 29   | 37   | 91   |
| 天然林         | 単層          | まつ          | 面積<br>-      | -    | -    | -    | -    | -    | -    | -    | -    |
|             |             | 面積<br>-     | -            | -    | -    | -    | -    | -    | -    | -    |      |
|             |             | その他         | 面積<br>-      | -    | -    | -    | -    | -    | -    | -    | -    |
|             |             | 面積<br>-     | -            | -    | -    | -    | -    | -    | -    | -    |      |
|             |             | 針葉樹計        | 面積<br>-      | -    | -    | -    | -    | -    | -    | -    | -    |
|             |             | 面積<br>-     | -            | -    | -    | -    | -    | -    | -    | -    |      |
|             | 複層          | くぬぎ         | 面積<br>11     | -    | 2    | -    | -    | 5    | 5    | -    | -    |
|             |             | 面積<br>1     | -            | 0    | -    | -    | 0    | 0    | -    | -    |      |
|             |             | その他         | 面積<br>5      | -    | -    | 1    | 1    | -    | -    | -    | -    |
|             |             | 面積<br>0     | -            | -    | 0    | 0    | -    | -    | -    | -    |      |
|             |             | 針葉樹計        | 面積<br>16     | -    | 2    | 1    | 1    | 5    | 5    | -    | -    |
|             |             | 面積<br>1     | -            | 0    | 0    | 0    | 0    | 0    | -    | -    |      |
|             | 広葉樹         | 計           | 面積<br>16     | -    | 2    | 1    | 1    | 5    | 5    | -    | -    |
|             |             | 面積<br>1     | -            | 0    | 0    | 0    | 0    | 0    | -    | -    |      |
| まつ          |             | 面積<br>2     | -            | -    | -    | -    | -    | 1    | -    | -    |      |
| 面積<br>0     |             | -           | -            | -    | -    | -    | 0    | -    | -    |      |      |
| その他         |             | 面積<br>-     | -            | -    | -    | -    | -    | -    | -    | -    |      |
| 面積<br>-     |             | -           | -            | -    | -    | -    | -    | -    | -    |      |      |
| 天然林         | 単層          | 針葉樹計        | 面積<br>2      | -    | -    | -    | -    | -    | 1    | -    | -    |
|             |             | 面積<br>0     | -            | -    | -    | -    | -    | 0    | -    | -    |      |
|             |             | くぬぎ         | 面積<br>0      | -    | -    | 0    | -    | -    | 0    | -    | -    |
|             |             | 面積<br>0     | -            | -    | 0    | -    | -    | 0    | -    | -    |      |
|             |             | その他         | 面積<br>6      | -    | -    | 0    | -    | -    | 2    | 1    | -    |
|             |             | 面積<br>1     | -            | -    | -    | -    | -    | 0    | 0    | -    |      |
|             | 複層          | 針葉樹計        | 面積<br>6      | -    | -    | 0    | -    | -    | 2    | 1    | -    |
|             |             | 面積<br>1     | -            | -    | 0    | -    | -    | 0    | 0    | -    |      |
|             |             | 計           | 面積<br>8      | -    | -    | 0    | -    | -    | 3    | 1    | -    |
|             |             | 面積<br>1     | -            | -    | 0    | -    | -    | 0    | 0    | -    |      |
|             |             | まつ          | 面積<br>196    | -    | -    | -    | -    | -    | -    | 0    | 3    |
|             |             | 面積<br>51    | -            | -    | -    | -    | -    | -    | 0    | 1    |      |
|             | 広葉樹         | その他         | 面積<br>-      | -    | -    | -    | -    | -    | -    | -    | -    |
|             |             | 面積<br>-     | -            | -    | -    | -    | -    | -    | -    | -    | -    |
| 針葉樹計        |             | 面積<br>196   | -            | -    | -    | -    | -    | -    | 0    | 3    |      |
| 面積<br>51    |             | -           | -            | -    | -    | -    | -    | 0    | 1    |      |      |
| くぬぎ         |             | 面積<br>41    | -            | -    | 2    | 1    | 0    | 0    | 1    | 0    |      |
| 面積<br>6     |             | -           | -            | 0    | 0    | 0    | 0    | 0    | 0    |      |      |
| 天然林         | その他         | 面積<br>3,879 | 25           | 5    | 6    | 10   | 12   | 33   | 20   | 28   |      |
|             | 面積<br>538   | 3           | 0            | 0    | 0    | 1    | 3    | 2    | 3    |      |      |
|             | 針葉樹計        | 面積<br>3,920 | 25           | 5    | 8    | 11   | 12   | 33   | 21   | 28   |      |
|             | 面積<br>544   | 3           | 0            | 0    | 0    | 1    | 3    | 2    | 3    |      |      |
|             | 計           | 面積<br>4,116 | 25           | 5    | 8    | 11   | 12   | 33   | 22   | 31   |      |
|             | 面積<br>595   | 3           | 0            | 0    | 0    | 1    | 3    | 2    | 4    |      |      |
| 天然林計        |             |             | 面積<br>4,140  | 25   | 6    | 10   | 12   | 16   | 42   | 23   | 31   |
|             |             |             | 面積<br>597    | 3    | 0    | 0    | 0    | 1    | 4    | 2    | 4    |
| 立木地計        |             |             | 面積<br>11,856 | 30   | 14   | 35   | 68   | 113  | 168  | 166  | 332  |
|             |             |             | 面積<br>3,804  | 4    | 0    | 1    | 6    | 19   | 33   | 39   | 95   |
| 総計          | 合計          |             | 立木地計         |      |      | 竹林   |      |      | 無立木地 |      |      |
|             |             |             |              |      |      | 計    |      |      | 未立木  |      |      |
|             |             |             |              |      |      | モウソウ |      |      | 岩石地等 |      |      |
| 計           | 面積          |             | 12,786       |      |      | 215  |      |      | 714  |      |      |
|             | 面積<br>3,804 |             | 11,856       |      |      | 193  |      |      | 8    |      |      |
|             |             |             | 3,804        |      |      | 212  |      |      | 706  |      |      |

(注) 1 森林計画編成資料による(令和7年3月31日現在)。  
2 四捨五入のため、計と内訳が一致しない場合がある。

単位(面積:ha, 蓄積:立木/千m3, 竹/千束)

| 9 齢級 | 10 齢級 | 11～12 齢級 | 13～14 齢級 | 15～16 齢級 | 17～18 齢級 | 19～20 齢級 | 21 齢級以上 | 区分 | 樹種   | 種 林   |
|------|-------|----------|----------|----------|----------|----------|---------|----|------|-------|
| 52   | 113   | 713      | 658      | 148      | 32       | 20       | 14      | 面積 | す ぎ  | 単 人   |
| 23   | 54    | 381      | 383      | 94       | 21       | 13       | 9       | 蓄積 | す ぎ  |       |
| 534  | 1,124 | 2,202    | 1,097    | 111      | 32       | 26       | 11      | 面積 | ひのき  |       |
| 183  | 419   | 879      | 463      | 50       | 15       | 12       | 5       | 蓄積 | ひのき  |       |
| 1    | 1     | 10       | 11       | 2        | 5        | 0        | 2       | 面積 | ま つ  | 層     |
| 0    | 0     | 3        | 3        | 1        | 1        | 0        | 1       | 蓄積 | ま つ  |       |
| -    | -     | 1        | -        | -        | -        | 0        | -       | 面積 | その他  |       |
| -    | -     | 0        | -        | -        | -        | 0        | -       | 蓄積 | 針葉樹  |       |
| 587  | 1,238 | 2,926    | 1,765    | 262      | 68       | 46       | 27      | 面積 | 針葉樹計 | 林     |
| 206  | 474   | 1,263    | 849      | 145      | 37       | 25       | 15      | 蓄積 | 針葉樹計 |       |
| 9    | 0     | 2        | 2        | -        | -        | -        | -       | 面積 | くぬぎ  |       |
| 1    | 0     | 0        | 0        | -        | -        | -        | -       | 蓄積 | くぬぎ  |       |
| -    | 1     | 1        | 0        | -        | -        | -        | 1       | 面積 | その他  | 工     |
| -    | 0     | 0        | 0        | -        | -        | -        | 0       | 蓄積 | 広葉樹  |       |
| 9    | 1     | 2        | 2        | -        | -        | -        | 1       | 面積 | 広葉樹計 |       |
| 1    | 0     | 0        | 0        | -        | -        | -        | 0       | 蓄積 | 広葉樹計 |       |
| 595  | 1,239 | 2,929    | 1,767    | 262      | 68       | 46       | 29      | 面積 | 計    | 層     |
| 207  | 474   | 1,263    | 849      | 145      | 37       | 25       | 15      | 蓄積 | 計    |       |
| 0    | 0     | 5        | 3        | 0        | -        | -        | -       | 面積 | す ぎ  |       |
| 0    | 0     | 3        | 1        | 0        | -        | -        | -       | 蓄積 | す ぎ  |       |
| 1    | 1     | 2        | 6        | 0        | 0        | -        | -       | 面積 | ひのき  | 複     |
| 0    | 0     | 1        | 2        | 0        | 0        | -        | -       | 蓄積 | ひのき  |       |
| -    | -     | -        | -        | 0        | -        | -        | -       | 面積 | ま つ  |       |
| -    | -     | -        | -        | 0        | -        | -        | -       | 蓄積 | ま つ  |       |
| -    | -     | -        | -        | -        | -        | -        | -       | 面積 | その他  | 層     |
| -    | -     | -        | -        | -        | -        | -        | -       | 蓄積 | 針葉樹  |       |
| 2    | 2     | 7        | 8        | 0        | 0        | -        | -       | 面積 | 針葉樹計 |       |
| 1    | 1     | 3        | 4        | 0        | 0        | -        | -       | 蓄積 | 針葉樹計 |       |
| -    | -     | -        | -        | -        | -        | -        | -       | 面積 | くぬぎ  | 林     |
| -    | -     | -        | -        | -        | -        | -        | -       | 蓄積 | くぬぎ  |       |
| -    | -     | 0        | -        | -        | -        | -        | -       | 面積 | その他  |       |
| -    | -     | 0        | -        | -        | -        | -        | -       | 蓄積 | 広葉樹  |       |
| -    | -     | 0        | -        | -        | -        | -        | -       | 面積 | 針葉樹計 | 層     |
| -    | -     | 0        | -        | -        | -        | -        | -       | 蓄積 | 針葉樹計 |       |
| 2    | 2     | 7        | 8        | 0        | 0        | -        | -       | 面積 | 計    |       |
| 1    | 1     | 3        | 4        | 0        | 0        | -        | -       | 蓄積 | 計    |       |
| 597  | 1,240 | 2,935    | 1,776    | 262      | 68       | 46       | 29      | 面積 | 人工林計 | 層     |
| 208  | 474   | 1,267    | 853      | 145      | 37       | 25       | 15      | 蓄積 | 人工林計 |       |
| -    | -     | -        | -        | -        | -        | -        | -       | 面積 | ま つ  |       |
| -    | -     | -        | -        | -        | -        | -        | -       | 蓄積 | ま つ  |       |
| -    | -     | -        | -        | -        | -        | -        | -       | 面積 | その他  | 育 天   |
| -    | -     | -        | -        | -        | -        | -        | -       | 蓄積 | 針葉樹  |       |
| -    | -     | -        | -        | -        | -        | -        | -       | 面積 | 針葉樹計 |       |
| -    | -     | -        | -        | -        | -        | -        | -       | 蓄積 | 針葉樹計 |       |
| -    | -     | -        | -        | -        | -        | -        | -       | 面積 | くぬぎ  | 単 層   |
| -    | -     | -        | -        | -        | -        | -        | -       | 蓄積 | くぬぎ  |       |
| 1    | 1     | 1        | 1        | -        | -        | -        | -       | 面積 | その他  |       |
| 0    | 0     | 0        | 0        | -        | -        | -        | -       | 蓄積 | 広葉樹  |       |
| 1    | 1     | 1        | 1        | -        | -        | -        | -       | 面積 | 針葉樹計 | 層     |
| 0    | 0     | 0        | 0        | -        | -        | -        | -       | 蓄積 | 針葉樹計 |       |
| 1    | 1     | 1        | 1        | -        | -        | -        | -       | 面積 | 計    |       |
| 0    | 0     | 0        | 0        | -        | -        | -        | -       | 蓄積 | 計    |       |
| -    | -     | -        | 1        | -        | -        | -        | -       | 面積 | ま つ  | 育 然   |
| -    | -     | -        | 0        | -        | -        | -        | -       | 蓄積 | ま つ  |       |
| -    | -     | -        | -        | -        | -        | -        | -       | 面積 | その他  |       |
| -    | -     | -        | -        | -        | -        | -        | -       | 蓄積 | 針葉樹  |       |
| -    | -     | -        | 1        | -        | -        | -        | -       | 面積 | 針葉樹計 | 複 層   |
| -    | -     | -        | 0        | -        | -        | -        | -       | 蓄積 | 針葉樹計 |       |
| -    | -     | -        | -        | -        | -        | -        | -       | 面積 | くぬぎ  |       |
| -    | -     | -        | -        | -        | -        | -        | -       | 蓄積 | くぬぎ  |       |
| -    | -     | -        | 3        | -        | -        | -        | -       | 面積 | その他  | 層     |
| -    | -     | -        | 0        | -        | -        | -        | -       | 蓄積 | 針葉樹  |       |
| -    | -     | -        | 3        | -        | -        | -        | -       | 面積 | 針葉樹計 |       |
| -    | -     | -        | 0        | -        | -        | -        | -       | 蓄積 | 針葉樹計 |       |
| -    | -     | -        | 4        | -        | -        | -        | -       | 面積 | 計    | 層     |
| -    | -     | -        | 1        | -        | -        | -        | -       | 蓄積 | 計    |       |
| 19   | 4     | 31       | 57       | 37       | 20       | 8        | 17      | 面積 | ま つ  | 天 然 林 |
| 4    | 1     | 8        | 15       | 10       | 6        | 2        | 5       | 蓄積 | ま つ  |       |
| -    | -     | -        | -        | -        | -        | -        | -       | 面積 | その他  |       |
| -    | -     | -        | -        | -        | -        | -        | -       | 蓄積 | 針葉樹  |       |
| 19   | 4     | 31       | 57       | 37       | 20       | 8        | 17      | 面積 | 針葉樹計 | 生 林   |
| 4    | 1     | 8        | 15       | 10       | 6        | 2        | 5       | 蓄積 | 針葉樹計 |       |
| 2    | 3     | 5        | 17       | 8        | 0        | -        | -       | 面積 | くぬぎ  |       |
| 0    | 0     | 1        | 3        | 1        | 0        | -        | -       | 蓄積 | くぬぎ  |       |
| 51   | 133   | 790      | 1,686    | 706      | 163      | 113      | 98      | 面積 | その他  | 層     |
| 6    | 17    | 109      | 239      | 101      | 23       | 16       | 14      | 蓄積 | 針葉樹  |       |
| 53   | 136   | 796      | 1,703    | 715      | 163      | 113      | 98      | 面積 | 針葉樹計 |       |
| 6    | 17    | 110      | 242      | 102      | 23       | 16       | 14      | 蓄積 | 針葉樹計 |       |
| 72   | 141   | 826      | 1,760    | 752      | 184      | 121      | 116     | 面積 | 計    | 層     |
| 10   | 18    | 117      | 257      | 112      | 29       | 18       | 19      | 蓄積 | 計    |       |
| 72   | 141   | 827      | 1,764    | 752      | 184      | 121      | 116     | 面積 | 天然林計 |       |
| 10   | 18    | 118      | 258      | 112      | 29       | 18       | 19      | 蓄積 | 天然林計 |       |
| 669  | 1,382 | 3,762    | 3,540    | 1,014    | 252      | 166      | 144     | 面積 | 立木地計 | 層     |
| 218  | 493   | 1,384    | 1,111    | 257      | 66       | 44       | 34      | 蓄積 | 立木地計 |       |
|      |       |          |          |          |          |          |         | 合計 | 総    |       |
| 伐採跡地 |       | 民有林人工林率  | 60.3%    |          |          |          |         | 面積 | 計    |       |
| 0    |       |          |          |          |          |          |         | 蓄積 |      |       |

5. 民有林の樹種別年齢別森林資源  
(5) 五島振興局管内総数

| 林種   | 樹種           | 区分           | 計            | 1 齡級 | 2 齡級 | 3 齡級 | 4 齡級 | 5 齡級 | 6 齡級    | 7 齡級  | 8 齡級 |
|------|--------------|--------------|--------------|------|------|------|------|------|---------|-------|------|
| 人工林  | 単層           | す ぎ          | 面積<br>4,287  | -    | -    | 1    | 6    | 18   | 25      | 47    | 167  |
|      |              | 面 積          | 1,877        | -    | -    | 0    | 1    | 3    | 5       | 13    | 51   |
|      |              | ひのき          | 面積<br>13,475 | 0    | -    | 5    | 6    | 29   | 105     | 399   | 937  |
|      |              | 面 積          | 3,711        | -    | -    | 0    | 0    | 4    | 18      | 82    | 218  |
|      |              | ま つ          | 面積<br>157    | -    | -    | 0    | 1    | 2    | 8       | 3     | 1    |
|      |              | 面 積          | 27           | -    | -    | 0    | 0    | 0    | 1       | 0     | 0    |
|      |              | その他          | 面積<br>14     | -    | -    | 0    | 0    | 1    | 2       | 6     | 2    |
|      | 針 葉 樹        | 面積<br>2      | -            | -    | 0    | 0    | 0    | 0    | 1       | 0     |      |
|      | 計            | 面積<br>17,933 | 0            | -    | 7    | 13   | 49   | 140  | 455     | 1,107 |      |
|      | 面 積          | 5,617        | -            | -    | 0    | 1    | 7    | 24   | 95      | 270   |      |
|      | くぬぎ          | 面積<br>32     | -            | -    | 0    | -    | 6    | 14   | 9       | 2     |      |
|      | 面 積          | 2            | -            | -    | -    | -    | 0    | 1    | 1       | 0     |      |
|      | その他          | 面積<br>66     | -            | 1    | 0    | 1    | 13   | 12   | 3       | 3     |      |
|      | 広葉樹          | 面積<br>4      | -            | 0    | -    | 0    | 1    | 1    | 0       | 0     |      |
| 計    | 面積<br>98     | -            | 1            | 0    | 1    | 19   | 26   | 12   | 4       |       |      |
| 面 積  | 6            | -            | 0            | -    | 0    | 1    | 1    | 1    | 0       |       |      |
| 複層   | 計            | 面積<br>18,031 | 0            | 1    | 7    | 14   | 68   | 165  | 467     | 1,111 |      |
|      | 面 積          | 5,623        | -            | 0    | 0    | 1    | 8    | 26   | 96      | 270   |      |
|      | す ぎ          | 面積<br>8      | -            | -    | -    | 0    | 0    | 1    | 0       | -     |      |
|      | 面 積          | 3            | -            | -    | -    | 0    | 0    | 0    | 0       | -     |      |
|      | ひのき          | 面積<br>12     | -            | -    | -    | 0    | -    | 2    | 0       | 0     |      |
|      | 面 積          | 3            | -            | -    | -    | 0    | -    | 0    | 0       | 0     |      |
|      | ま つ          | 面積<br>-      | -            | -    | -    | -    | -    | -    | -       | -     |      |
|      | 面 積          | -            | -            | -    | -    | -    | -    | -    | -       | -     |      |
|      | その他          | 面積<br>4      | -            | -    | -    | -    | 1    | 1    | 2       | -     |      |
|      | 針 葉 樹        | 面積<br>0      | -            | -    | -    | -    | 0    | 0    | 0       | -     |      |
|      | 計            | 面積<br>23     | -            | -    | -    | 0    | 1    | 3    | 3       | 0     |      |
|      | 面 積          | 7            | -            | -    | -    | 0    | 1    | 0    | 0       | 0     |      |
|      | くぬぎ          | 面積<br>-      | -            | -    | -    | -    | -    | -    | -       | -     |      |
|      | 面 積          | -            | -            | -    | -    | -    | -    | -    | -       | -     |      |
| その他  | 面積<br>4      | -            | -            | -    | -    | 1    | 2    | -    | -       |       |      |
| 広葉樹  | 面積<br>0      | -            | -            | -    | -    | 0    | 0    | -    | -       |       |      |
| 計    | 面積<br>4      | -            | -            | -    | -    | 1    | 2    | -    | -       |       |      |
| 面 積  | 0            | -            | -            | -    | -    | 0    | 0    | -    | -       |       |      |
| 計    | 面積<br>27     | -            | -            | -    | 0    | 2    | 6    | 3    | 0       |       |      |
| 面 積  | 7            | -            | -            | -    | 0    | 0    | 1    | 0    | 0       |       |      |
| 人工林計 | 面積<br>18,058 | 0            | 1            | 7    | 14   | 70   | 171  | 470  | 1,112   |       |      |
| 面 積  | 5,630        | -            | 0            | 0    | 1    | 8    | 27   | 96   | 270     |       |      |
| 天然林  | 単層           | ま つ          | 面積<br>1      | -    | -    | -    | 0    | 0    | -       | 0     | -    |
|      |              | 面 積          | 0            | -    | -    | -    | 0    | 0    | -       | 0     | -    |
|      |              | その他          | 面積<br>0      | -    | -    | -    | -    | -    | -       | -     | -    |
|      |              | 針 葉 樹        | 面積<br>0      | -    | -    | -    | -    | -    | -       | -     | -    |
|      |              | 計            | 面積<br>1      | -    | -    | -    | 0    | 0    | -       | 0     | -    |
|      |              | 面 積          | 0            | -    | -    | -    | 0    | 0    | -       | 0     | -    |
|      |              | くぬぎ          | 面積<br>-      | -    | -    | -    | -    | -    | -       | -     | -    |
|      | 面 積          | -            | -            | -    | -    | -    | -    | -    | -       | -     |      |
|      | その他          | 面積<br>140    | -            | 48   | 1    | -    | 3    | 1    | 3       | 1     |      |
|      | 広葉樹          | 面積<br>7      | -            | 0    | 0    | -    | 0    | 0    | 0       | 0     |      |
|      | 計            | 面積<br>140    | -            | 48   | 1    | -    | 3    | 1    | 3       | 1     |      |
|      | 面 積          | 7            | -            | 0    | -    | 0    | 0    | 0    | 0       | 0     |      |
|      | 計            | 面積<br>140    | -            | 48   | 1    | 0    | 3    | 1    | 3       | 1     |      |
|      | 面 積          | 7            | -            | 0    | 0    | 0    | 0    | 0    | 0       | 0     |      |
| 複層   | ま つ          | 面積<br>-      | -            | -    | -    | -    | -    | -    | -       | -     |      |
|      | 面 積          | -            | -            | -    | -    | -    | -    | -    | -       | -     |      |
|      | その他          | 面積<br>0      | -            | -    | -    | -    | -    | -    | -       | -     |      |
|      | 針 葉 樹        | 面積<br>0      | -            | -    | -    | -    | -    | -    | -       | -     |      |
|      | 計            | 面積<br>0      | -            | -    | -    | -    | -    | -    | -       | -     |      |
|      | 面 積          | 0            | -            | -    | -    | -    | -    | -    | -       | -     |      |
|      | くぬぎ          | 面積<br>-      | -            | -    | -    | -    | -    | -    | -       | -     |      |
| 面 積  | -            | -            | -            | -    | -    | -    | -    | -    | -       |       |      |
| その他  | 面積<br>38     | 5            | -            | -    | 4    | -    | 0    | -    | -       |       |      |
| 広葉樹  | 面積<br>2      | -            | -            | -    | 0    | -    | 0    | -    | -       |       |      |
| 計    | 面積<br>38     | 5            | -            | -    | 4    | -    | 0    | -    | -       |       |      |
| 面 積  | 2            | -            | -            | -    | 0    | -    | 0    | -    | -       |       |      |
| 計    | 面積<br>38     | 5            | -            | -    | 4    | -    | 0    | -    | -       |       |      |
| 面 積  | 3            | -            | -            | -    | 0    | -    | 0    | -    | -       |       |      |
| 天然林  | ま つ          | 面積<br>131    | -            | -    | -    | -    | -    | -    | 2       | -     |      |
|      | 面 積          | 23           | -            | -    | -    | -    | -    | -    | 0       | -     |      |
|      | その他          | 面積<br>30     | -            | 0    | -    | -    | -    | 0    | -       | -     |      |
|      | 針 葉 樹        | 面積<br>9      | -            | -    | -    | -    | -    | 0    | -       | -     |      |
|      | 計            | 面積<br>161    | -            | 0    | -    | -    | -    | 0    | 2       | -     |      |
|      | 面 積          | 32           | -            | -    | -    | -    | -    | 0    | 0       | -     |      |
|      | くぬぎ          | 面積<br>1      | -            | -    | -    | -    | -    | -    | -       | -     |      |
| 面 積  | 0            | -            | -            | -    | -    | -    | -    | -    | -       |       |      |
| その他  | 面積<br>20,202 | 13           | 10           | 8    | 2    | 54   | 51   | 89   | 167     |       |      |
| 広葉樹  | 面積<br>1,788  | -            | 0            | 0    | 0    | 2    | 3    | 6    | 12      |       |      |
| 計    | 面積<br>20,203 | 13           | 10           | 8    | 2    | 54   | 51   | 89   | 167     |       |      |
| 面 積  | 1,788        | -            | 0            | 0    | 2    | 2    | 3    | 6    | 12      |       |      |
| 計    | 面積<br>20,364 | 13           | 10           | 8    | 2    | 54   | 51   | 91   | 167     |       |      |
| 面 積  | 1,820        | -            | 0            | 0    | 0    | 2    | 3    | 6    | 12      |       |      |
| 天然林計 | 面積<br>20,543 | 19           | 58           | 8    | 6    | 57   | 53   | 94   | 168     |       |      |
| 面 積  | 1,830        | -            | 0            | 0    | 0    | 3    | 3    | 6    | 12      |       |      |
| 立木地計 | 面積<br>38,601 | 19           | 59           | 15   | 21   | 127  | 224  | 564  | 1,280   |       |      |
| 面 積  | 7,461        | -            | 0            | 0    | 1    | 11   | 29   | 102  | 282     |       |      |
| 総計   | 合 計          |              | 立 木 地 計      |      |      | 竹 林  |      |      | 無 立 木 地 |       |      |
|      |              |              |              |      |      |      |      |      | 未 立 木   |       |      |
| 計    | 面 積          |              | 38,601       |      |      | 271  |      |      | 1,858   |       |      |
|      | 7,461        |              | 7,461        |      |      | 187  |      |      | 134     |       |      |

単位(面積:ha, 蓄積:立木/千m3, 竹/千束)

| 9 齢級         | 10 齢級        | 11～12 齢級        | 13～14 齢級        | 15～16 齢級     | 17～18 齢級   | 19～20 齢級  | 21 齢級以上  | 区分       | 樹種           | 種 林       |
|--------------|--------------|-----------------|-----------------|--------------|------------|-----------|----------|----------|--------------|-----------|
| 228<br>78    | 229<br>87    | 1,336<br>574    | 1,816<br>849    | 231<br>119   | 112<br>59  | 52<br>28  | 20<br>11 | 面積<br>蓄積 | す ぎ          | 単 人       |
| 2,104<br>530 | 2,742<br>753 | 5,279<br>1,517  | 1,721<br>537    | 92<br>32     | 42<br>15   | 13<br>5   | 2<br>1   | 面積<br>蓄積 | ひのき          |           |
| 2<br>0       | 2<br>0       | 65<br>12        | 71<br>13        | 2<br>0       | -<br>-     | -<br>-    | -<br>-   | 面積<br>蓄積 | ま つ          |           |
| 1<br>0       | 1<br>0       | 1<br>0          | -<br>-          | -<br>-       | -<br>-     | -<br>-    | -<br>-   | 面積<br>蓄積 | その他<br>針 葉樹計 |           |
| 2,335<br>609 | 2,974<br>841 | 6,681<br>2,103  | 3,607<br>1,398  | 325<br>151   | 154<br>74  | 65<br>33  | 21<br>11 | 面積<br>蓄積 | くぬぎ          |           |
| 1<br>0       | 0<br>0       | -<br>-          | -<br>-          | -<br>-       | -<br>-     | -<br>-    | -<br>-   | 面積<br>蓄積 | その他<br>広 葉樹計 |           |
| 0<br>0       | 19<br>2      | 2<br>0          | 12<br>1         | -<br>-       | -<br>-     | -<br>-    | -<br>-   | 面積<br>蓄積 | 計            |           |
| 1<br>0       | 20<br>2      | 2<br>0          | 12<br>1         | -<br>-       | -<br>-     | -<br>-    | -<br>-   | 面積<br>蓄積 | 計            |           |
| 2,336<br>609 | 2,993<br>842 | 6,684<br>2,103  | 3,619<br>1,399  | 325<br>151   | 154<br>74  | 65<br>33  | 21<br>11 | 面積<br>蓄積 | 計            |           |
| -<br>-       | 0<br>0       | 0<br>0          | 2<br>1          | 0<br>0       | -<br>-     | 4<br>2    | -<br>-   | 面積<br>蓄積 | す ぎ          | 複 層 林     |
| 0<br>0       | 1<br>0       | 7<br>2          | 1<br>0          | -<br>-       | -<br>-     | -<br>-    | -<br>-   | 面積<br>蓄積 | ひのき          |           |
| -<br>-       | -<br>-       | -<br>-          | -<br>-          | -<br>-       | -<br>-     | -<br>-    | -<br>-   | 面積<br>蓄積 | ま つ          |           |
| -<br>-       | -<br>-       | -<br>-          | -<br>-          | -<br>-       | -<br>-     | -<br>-    | -<br>-   | 面積<br>蓄積 | その他<br>針 葉樹計 |           |
| 0<br>0       | 1<br>0       | 8<br>2          | 2<br>1          | 0<br>0       | -<br>-     | 4<br>2    | -<br>-   | 面積<br>蓄積 | くぬぎ          |           |
| -<br>-       | -<br>-       | -<br>-          | -<br>-          | -<br>-       | -<br>-     | -<br>-    | -<br>-   | 面積<br>蓄積 | その他<br>広 葉樹計 |           |
| -<br>-       | -<br>-       | -<br>-          | -<br>-          | -<br>-       | -<br>-     | -<br>-    | -<br>-   | 面積<br>蓄積 | 計            |           |
| 0<br>0       | 1<br>0       | 8<br>2          | 2<br>1          | 0<br>0       | -<br>-     | 4<br>2    | -<br>-   | 面積<br>蓄積 | 計            |           |
| 2,336<br>609 | 2,994<br>843 | 6,692<br>2,106  | 3,621<br>1,400  | 326<br>151   | 154<br>74  | 69<br>35  | 21<br>11 | 面積<br>蓄積 | 人工林計         |           |
| -<br>-       | -<br>-       | -<br>-          | -<br>-          | -<br>-       | -<br>-     | -<br>-    | -<br>-   | 面積<br>蓄積 | ま つ          | 育 成 単 層 林 |
| -<br>-       | -<br>-       | 0<br>0          | -<br>-          | -<br>-       | -<br>-     | -<br>-    | -<br>-   | 面積<br>蓄積 | その他<br>針 葉樹計 |           |
| -<br>-       | -<br>-       | 0<br>0          | -<br>-          | -<br>-       | -<br>-     | -<br>-    | -<br>-   | 面積<br>蓄積 | くぬぎ          |           |
| -<br>-       | -<br>-       | -<br>-          | -<br>-          | -<br>-       | -<br>-     | -<br>-    | -<br>-   | 面積<br>蓄積 | その他<br>広 葉樹計 |           |
| 2<br>0       | 5<br>0       | 37<br>3         | 14<br>1         | 24<br>1      | 0<br>0     | -<br>-    | -<br>-   | 面積<br>蓄積 | 計            |           |
| 2<br>0       | 5<br>0       | 37<br>3         | 14<br>1         | 24<br>1      | 0<br>0     | -<br>-    | -<br>-   | 面積<br>蓄積 | 計            |           |
| 2<br>0       | 5<br>0       | 37<br>3         | 14<br>1         | 24<br>1      | 0<br>0     | -<br>-    | -<br>-   | 面積<br>蓄積 | 計            |           |
| -<br>-       | -<br>-       | -<br>-          | -<br>-          | -<br>-       | -<br>-     | -<br>-    | -<br>-   | 面積<br>蓄積 | ま つ          |           |
| -<br>-       | 0<br>0       | -<br>-          | 0<br>0          | -<br>-       | -<br>-     | -<br>-    | -<br>-   | 面積<br>蓄積 | その他<br>針 葉樹計 |           |
| -<br>-       | 0<br>0       | -<br>-          | 0<br>0          | -<br>-       | -<br>-     | -<br>-    | -<br>-   | 面積<br>蓄積 | くぬぎ          |           |
| 0<br>0       | 5<br>0       | 2<br>0          | 8<br>1          | 10<br>1      | 0<br>0     | 4<br>0    | -<br>-   | 面積<br>蓄積 | その他<br>広 葉樹計 | 育 成 複 層 林 |
| 0<br>0       | 5<br>0       | 2<br>0          | 8<br>1          | 10<br>1      | 0<br>0     | 4<br>0    | -<br>-   | 面積<br>蓄積 | 計            |           |
| 0<br>0       | 5<br>0       | 2<br>0          | 8<br>1          | 10<br>1      | 0<br>0     | 4<br>0    | -<br>-   | 面積<br>蓄積 | 計            |           |
| 3<br>0       | 7<br>1       | 36<br>6         | 64<br>12        | 17<br>3      | 2<br>0     | 1<br>0    | -<br>-   | 面積<br>蓄積 | ま つ          |           |
| 0<br>0       | 28<br>8      | 1<br>0          | 0<br>0          | 0<br>0       | 0<br>0     | -<br>-    | -<br>-   | 面積<br>蓄積 | その他<br>針 葉樹計 |           |
| 3<br>1       | 35<br>9      | 37<br>7         | 64<br>12        | 17<br>3      | 2<br>0     | 1<br>0    | -<br>-   | 面積<br>蓄積 | くぬぎ          |           |
| -<br>-       | -<br>-       | 1<br>0          | 0<br>0          | -<br>-       | 0<br>0     | -<br>-    | -<br>-   | 面積<br>蓄積 | その他<br>広 葉樹計 |           |
| 318<br>24    | 1,564<br>126 | 4,089<br>357    | 9,747<br>887    | 3,270<br>298 | 548<br>50  | 197<br>18 | 76<br>7  | 面積<br>蓄積 | 計            |           |
| 318<br>24    | 1,564<br>126 | 4,090<br>357    | 9,747<br>887    | 3,270<br>298 | 548<br>50  | 197<br>18 | 76<br>7  | 面積<br>蓄積 | 計            |           |
| 321<br>24    | 1,599<br>135 | 4,127<br>364    | 9,811<br>898    | 3,287<br>301 | 550<br>50  | 198<br>18 | 76<br>7  | 面積<br>蓄積 | 計            |           |
| 324<br>25    | 1,610<br>136 | 4,166<br>367    | 9,833<br>900    | 3,320<br>303 | 550<br>50  | 202<br>18 | 76<br>7  | 面積<br>蓄積 | 天然林計         | 天 然 林     |
| 2,660<br>633 | 4,604<br>978 | 10,858<br>2,473 | 13,455<br>2,301 | 3,645<br>454 | 704<br>124 | 271<br>53 | 97<br>18 | 面積<br>蓄積 | 立木地計         |           |
|              |              |                 |                 |              |            |           |          | 合計       | 総 計          |           |
| 伐採跡地         |              | 民有林人工林率         | 44.3%           |              |            |           |          | 面積<br>蓄積 |              |           |
| 4            |              |                 |                 |              |            |           |          |          |              |           |

5. 民有林の樹種別年齢別森林資源  
(6) 吉岐振興局管内総数

| 林種   | 樹種   | 区分       | 計        | 1 齡級    | 2 齡級 | 3 齡級  | 4 齡級 | 5 齡級 | 6 齡級 | 7 齡級    | 8 齡級 |   |     |
|------|------|----------|----------|---------|------|-------|------|------|------|---------|------|---|-----|
| 人    | 単層   | す ぎ      | 面積 270   | -       | -    | 0     | 0    | 1    | 3    | 7       | 9    |   |     |
|      |      | 面積 118   | -        | -       | 0    | 0     | 0    | 1    | 2    | 3       |      |   |     |
|      |      | ひのき      | 面積 535   | -       | -    | 0     | 1    | 7    | 19   | 35      | 46   |   |     |
|      |      | 面積 96    | -        | -       | -    | 0     | 1    | 2    | 4    | 7       |      |   |     |
|      |      | ま つ      | 面積 29    | -       | -    | 0     | 2    | 3    | 5    | 1       | 0    |   |     |
|      |      | 面積 4     | -        | -       | -    | 0     | 0    | 0    | 0    | 0       |      |   |     |
|      |      | その他      | 面積 3     | -       | -    | 0     | 0    | 1    | 1    | 1       | -    |   |     |
|      | 層    | 針 葉      | 面積 0     | -       | -    | 0     | 0    | 0    | 0    | 0       | 0    | - |     |
|      |      | 針葉樹計     | 面積 837   | -       | -    | 1     | 4    | 12   | 26   | 43      | 55   |   |     |
|      |      | 面積 218   | -        | -       | 0    | 0     | 1    | 3    | 7    | 10      |      |   |     |
|      |      | くぬぎ      | 面積 10    | -       | -    | -     | 0    | 0    | 1    | 9       | 0    |   |     |
|      |      | 面積 1     | -        | -       | -    | -     | 0    | 0    | 1    | 1       | 0    |   |     |
|      |      | その他      | 面積 1     | 0       | -    | -     | -    | 1    | -    | -       | -    |   |     |
|      |      | 広 葉      | 面積 0     | 0       | -    | -     | -    | 0    | -    | -       | -    |   |     |
| 工    | 層    | 針葉樹計     | 面積 12    | 0       | -    | -     | 0    | 1    | 1    | 9       | 0    |   |     |
|      |      | 面積 1     | 0        | -       | -    | 0     | 0    | 0    | 1    | 0       |      |   |     |
|      |      | 計        | 面積 849   | 0       | -    | 1     | 4    | 13   | 27   | 52      | 55   |   |     |
|      |      | 面積 218   | 0        | -       | 0    | 0     | 1    | 3    | 7    | 10      |      |   |     |
|      | 複層   | す ぎ      | 面積 2     | -       | -    | -     | -    | 1    | 0    | -       | -    |   |     |
|      |      | 面積 1     | -        | -       | -    | -     | 0    | 0    | 0    | -       | -    |   |     |
|      |      | ひのき      | 面積 4     | -       | -    | 0     | -    | 0    | 1    | -       | 0    |   |     |
|      |      | 面積 1     | -        | -       | 0    | -     | 0    | 0    | -    | 0       |      |   |     |
|      |      | ま つ      | 面積 -     | -       | -    | -     | -    | -    | -    | -       | -    |   |     |
|      |      | 面積 -     | -        | -       | -    | -     | -    | -    | -    | -       | -    |   |     |
|      |      | その他      | 面積 0     | -       | -    | -     | -    | 0    | 0    | -       | -    |   |     |
|      | 林    | 層        | 針 葉      | 面積 0    | -    | -     | -    | -    | 0    | 0       | -    | - |     |
|      |      |          | 針葉樹計     | 面積 6    | -    | -     | 0    | -    | 1    | 1       | -    | 0 |     |
|      |      | 層        | 面積 1     | -       | -    | 0     | -    | 0    | 0    | -       | 0    |   |     |
| くぬぎ  |      |          | 面積 -     | -       | -    | -     | -    | -    | -    | -       | -    |   |     |
| 面積 - |      |          | -        | -       | -    | -     | -    | -    | -    | -       | -    |   |     |
| その他  |      |          | 面積 -     | -       | -    | -     | -    | -    | 0    | -       | -    |   |     |
| 広 葉  |      |          | 面積 0     | -       | -    | -     | -    | -    | 0    | -       | -    |   |     |
| 針葉樹計 |      |          | 面積 0     | -       | -    | -     | -    | -    | 0    | -       | -    |   |     |
| 面積 0 |      |          | -        | -       | -    | -     | -    | 0    | -    | -       |      |   |     |
| 計    |      |          | 面積 6     | -       | -    | 0     | -    | 1    | 1    | -       | 0    |   |     |
| 面積 1 | -    | -        | 0        | -       | 0    | 0     | -    | 0    |      |         |      |   |     |
| 人工林計 |      | 面積 855   | 0        | -       | 1    | 4     | 14   | 28   | 52   | 55      |      |   |     |
|      |      | 面積 220   | 0        | -       | 0    | 0     | 1    | 3    | 7    | 10      |      |   |     |
| 天    | 育成   | ま つ      | 面積 38    | -       | -    | -     | -    | -    | 0    | -       | -    |   |     |
|      |      | 面積 7     | -        | -       | -    | -     | -    | -    | -    | -       | -    |   |     |
|      |      | その他      | 面積 -     | -       | -    | -     | -    | -    | -    | -       | -    |   |     |
|      |      | 針 葉      | 面積 -     | -       | -    | -     | -    | -    | -    | -       | -    |   |     |
|      |      | 針葉樹計     | 面積 38    | -       | -    | -     | -    | -    | 0    | -       | -    |   |     |
|      |      | 面積 7     | -        | -       | -    | -     | -    | -    | -    | -       | -    |   |     |
|      |      | くぬぎ      | 面積 -     | -       | -    | -     | -    | -    | -    | -       | -    |   |     |
|      | 層    | なら       | 面積 -     | -       | -    | -     | -    | -    | -    | -       | -    |   |     |
|      |      | その他      | 面積 53    | -       | -    | 0     | -    | -    | 0    | -       | 1    |   |     |
|      |      | 広 葉      | 面積 4     | -       | -    | -     | -    | -    | 0    | -       | 0    |   |     |
|      |      | 針葉樹計     | 面積 53    | -       | -    | 0     | -    | -    | 0    | -       | 1    |   |     |
|      |      | 面積 4     | -        | -       | -    | -     | -    | 0    | -    | 0       |      |   |     |
|      |      | 計        | 面積 91    | -       | -    | 0     | -    | -    | 0    | -       | 1    |   |     |
|      |      | 面積 11    | -        | -       | -    | -     | -    | 0    | -    | 0       |      |   |     |
| 然    | 育成   | ま つ      | 面積 21    | -       | -    | -     | -    | -    | -    | -       | -    |   |     |
|      |      | 面積 3     | -        | -       | -    | -     | -    | -    | -    | -       | -    |   |     |
|      |      | その他      | 面積 -     | -       | -    | -     | -    | -    | -    | -       | -    |   |     |
|      |      | 針 葉      | 面積 -     | -       | -    | -     | -    | -    | -    | -       | -    |   |     |
|      | 複層   | 針葉樹計     | 面積 21    | -       | -    | -     | -    | -    | -    | -       | -    |   |     |
|      |      | 面積 3     | -        | -       | -    | -     | -    | -    | -    | -       | -    |   |     |
|      |      | くぬぎ      | 面積 -     | -       | -    | -     | -    | -    | -    | -       | -    |   |     |
| 層    | なら   | 面積 -     | -        | -       | -    | -     | -    | -    | -    | -       |      |   |     |
|      | その他  | 面積 2     | -        | -       | -    | 2     | -    | -    | -    | -       |      |   |     |
|      | 広 葉  | 面積 0     | -        | -       | -    | 0     | -    | -    | -    | -       |      |   |     |
|      | 針葉樹計 | 面積 2     | -        | -       | -    | 2     | -    | -    | -    | -       |      |   |     |
|      | 面積 0 | -        | -        | -       | 0    | -     | -    | -    | -    | -       |      |   |     |
|      | 計    | 面積 23    | -        | -       | -    | 2     | -    | -    | -    | -       |      |   |     |
|      | 面積 4 | -        | -        | -       | -    | 0     | -    | -    | -    | -       |      |   |     |
| 生    | 天然林  | ま つ      | 面積 118   | -       | -    | -     | -    | -    | -    | -       | 1    |   |     |
|      |      | 面積 20    | -        | -       | -    | -     | -    | -    | -    | -       | 0    |   |     |
|      |      | その他      | 面積 1     | -       | -    | -     | -    | -    | -    | -       | -    |   |     |
|      |      | 針 葉      | 面積 0     | -       | -    | -     | -    | -    | -    | -       | -    |   |     |
|      |      | 針葉樹計     | 面積 119   | -       | -    | -     | -    | -    | -    | -       | 1    |   |     |
|      | 層    | 面積 20    | -        | -       | -    | -     | -    | -    | -    | -       | 0    |   |     |
|      |      | くぬぎ      | 面積 1     | -       | -    | -     | -    | -    | -    | -       | -    |   |     |
|      |      | なら       | 面積 0     | -       | -    | -     | -    | -    | -    | -       | -    |   |     |
|      |      | その他      | 面積 3,142 | 1       | 0    | 0     | 1    | 2    | 17   | 5       | 23   |   |     |
|      |      | 広 葉      | 面積 265   | -       | -    | -     | 0    | 0    | 1    | 0       | 2    |   |     |
| 立木地計 | 天然林計 | 針葉樹計     | 面積 3,143 | 1       | 0    | 0     | 1    | 2    | 17   | 5       | 23   |   |     |
|      |      | 面積 265   | -        | -       | -    | 0     | 0    | 1    | 0    | 2       |      |   |     |
|      | 計    | 面積 3,262 | 1        | 0       | 0    | 1     | 2    | 17   | 5    | 24      |      |   |     |
|      |      | 面積 285   | -        | -       | -    | 0     | 0    | 1    | 0    | 2       |      |   |     |
|      | 天然林計 | 面積 3,376 | 1        | 0       | 0    | 3     | 2    | 17   | 5    | 25      |      |   |     |
|      |      | 面積 300   | -        | -       | -    | 0     | 0    | 1    | 0    | 2       |      |   |     |
|      | 立木地計 | 面積 4,231 | 1        | 0       | 1    | 7     | 16   | 45   | 57   | 80      |      |   |     |
|      |      | 面積 519   | 0        | -       | 0    | 0     | 1    | 4    | 7    | 12      |      |   |     |
|      | 総計   | 合 計      |          | 立 木 地 計 |      |       | 竹 林  |      |      | 無 立 木 地 |      |   |     |
|      |      |          |          |         |      |       | 計    |      |      | 未 立 木   |      |   |     |
|      |      | 面 積      | 積 積      | 4,875   |      | 4,231 | 426  | 193  | 234  | 218     |      | 4 | 214 |
|      |      |          |          | 519     |      | 519   | 351  | 212  | 140  |         |      |   |     |

(注) 1 森林計画編成資料による(令和7年3月31日現在)。  
2 四捨五入のため、計と内訳が一致しない場合がある。



単位(面積:ha, 蓄積:立木/千m3, 竹/千束)

| 9 齢級      | 10 齢級     | 11～12 齢級  | 13～14 齢級     | 15～16 齢級  | 17～18 齢級  | 19～20 齢級  | 21 齢級以上 | 区分 | 樹種   | 種 林 |
|-----------|-----------|-----------|--------------|-----------|-----------|-----------|---------|----|------|-----|
| 16<br>6   | 40<br>15  | 47<br>20  | 95<br>45     | 23<br>12  | 17<br>9   | 8<br>4    | 3<br>1  | 面積 | す ぎ  | 単 人 |
| 108<br>18 | 144<br>26 | 84<br>17  | 67<br>15     | 13<br>3   | 7<br>2    | 3<br>1    | 0<br>0  | 蓄積 | ひのき  |     |
| 1<br>0    | 8<br>1    | 5<br>1    | 6<br>1       | 0<br>0    | -<br>-    | 0<br>0    | 0<br>0  | 面積 | ま つ  | 層   |
| -<br>-    | -<br>-    | -<br>-    | -<br>-       | -<br>-    | -<br>-    | -<br>-    | -<br>-  | 蓄積 | その他  |     |
| 125<br>24 | 193<br>43 | 136<br>38 | 168<br>61    | 36<br>15  | 23<br>10  | 11<br>5   | 3<br>1  | 面積 | 針葉樹計 | 層   |
| 0<br>0    | 0<br>-    | -<br>-    | -<br>-       | -<br>-    | -<br>-    | -<br>-    | -<br>-  | 蓄積 | くぬぎ  |     |
| -<br>-    | 0<br>0    | -<br>-    | 0<br>0       | 0<br>0    | -<br>-    | -<br>-    | -<br>-  | 面積 | その他  | 林   |
| 0<br>0    | 0<br>0    | -<br>-    | 0<br>0       | 0<br>0    | -<br>-    | -<br>-    | -<br>-  | 蓄積 | 広葉樹計 |     |
| 125<br>24 | 193<br>43 | 136<br>38 | 168<br>61    | 36<br>15  | 23<br>10  | 11<br>5   | 3<br>1  | 面積 | 計    | 工   |
| -<br>-    | 0<br>0    | 1<br>0    | 0<br>0       | -<br>-    | 0<br>0    | -<br>-    | -<br>-  | 蓄積 | す ぎ  |     |
| 1<br>0    | 0<br>0    | 1<br>0    | 0<br>0       | -<br>-    | -<br>-    | -<br>-    | -<br>-  | 面積 | ひのき  | 複   |
| -<br>-    | -<br>-    | -<br>-    | -<br>-       | -<br>-    | -<br>-    | -<br>-    | -<br>-  | 蓄積 | ま つ  |     |
| -<br>-    | -<br>-    | -<br>-    | -<br>-       | -<br>-    | -<br>-    | -<br>-    | -<br>-  | 面積 | その他  | 層   |
| 1<br>0    | 1<br>0    | 2<br>0    | 1<br>0       | -<br>-    | 0<br>0    | -<br>-    | -<br>-  | 蓄積 | 針葉樹計 |     |
| -<br>-    | -<br>-    | -<br>-    | -<br>-       | -<br>-    | -<br>-    | -<br>-    | -<br>-  | 面積 | くぬぎ  | 林   |
| -<br>-    | -<br>-    | -<br>-    | -<br>-       | -<br>-    | -<br>-    | -<br>-    | -<br>-  | 蓄積 | その他  |     |
| 1<br>0    | 1<br>0    | 2<br>0    | 1<br>0       | -<br>-    | 0<br>0    | -<br>-    | -<br>-  | 面積 | 広葉樹計 | 層   |
| -<br>-    | -<br>-    | -<br>-    | -<br>-       | -<br>-    | -<br>-    | -<br>-    | -<br>-  | 蓄積 | 計    |     |
| 126<br>24 | 194<br>43 | 138<br>38 | 169<br>61    | 36<br>15  | 24<br>10  | 11<br>5   | 3<br>1  | 面積 | 人工林計 | 育 天 |
| 2<br>0    | 8<br>1    | 8<br>1    | 6<br>1       | 6<br>1    | 5<br>1    | 1<br>0    | 3<br>1  | 面積 | ま つ  |     |
| -<br>-    | -<br>-    | -<br>-    | -<br>-       | -<br>-    | -<br>-    | -<br>-    | -<br>-  | 蓄積 | その他  | 成   |
| 2<br>0    | 8<br>1    | 8<br>1    | 6<br>1       | 6<br>1    | 5<br>1    | 1<br>0    | 3<br>1  | 面積 | 針葉樹計 |     |
| -<br>-    | -<br>-    | -<br>-    | -<br>-       | -<br>-    | -<br>-    | -<br>-    | -<br>-  | 蓄積 | くぬぎ  | 層   |
| 7<br>0    | 0<br>0    | 4<br>0    | 22<br>2      | 13<br>1   | 3<br>0    | 2<br>0    | 1<br>0  | 面積 | その他  |     |
| 7<br>0    | 0<br>0    | 4<br>0    | 22<br>2      | 13<br>1   | 3<br>0    | 2<br>0    | 1<br>0  | 面積 | 広葉樹計 | 層   |
| 9<br>1    | 8<br>1    | 12<br>2   | 27<br>3      | 19<br>2   | 7<br>1    | 3<br>0    | 4<br>1  | 面積 | 計    |     |
| -<br>-    | 10<br>1   | 5<br>1    | -<br>-       | 3<br>1    | -<br>-    | 3<br>1    | -<br>-  | 蓄積 | ま つ  | 育 天 |
| -<br>-    | -<br>-    | -<br>-    | -<br>-       | -<br>-    | -<br>-    | -<br>-    | -<br>-  | 面積 | その他  |     |
| -<br>-    | 10<br>1   | 5<br>1    | -<br>-       | 3<br>1    | -<br>-    | 3<br>1    | -<br>-  | 面積 | 針葉樹計 | 成   |
| -<br>-    | -<br>-    | -<br>-    | -<br>-       | -<br>-    | -<br>-    | -<br>-    | -<br>-  | 蓄積 | くぬぎ  |     |
| -<br>-    | -<br>-    | 0<br>0    | -<br>-       | -<br>-    | -<br>-    | -<br>-    | -<br>-  | 面積 | その他  | 層   |
| -<br>-    | -<br>-    | 0<br>0    | -<br>-       | -<br>-    | -<br>-    | -<br>-    | -<br>-  | 面積 | 広葉樹計 |     |
| -<br>-    | 10<br>1   | 5<br>1    | -<br>-       | 3<br>1    | -<br>-    | 3<br>1    | -<br>-  | 面積 | 計    | 育 天 |
| 8<br>1    | 27<br>4   | 34<br>6   | 28<br>5      | 8<br>1    | 6<br>1    | 4<br>1    | 3<br>0  | 面積 | ま つ  |     |
| 1<br>0    | -<br>-    | -<br>-    | 0<br>0       | -<br>-    | 0<br>0    | -<br>-    | -<br>-  | 蓄積 | その他  | 天   |
| 9<br>1    | 27<br>4   | 34<br>6   | 28<br>5      | 8<br>1    | 6<br>1    | 4<br>1    | 3<br>0  | 面積 | 針葉樹計 |     |
| -<br>-    | 1<br>0    | -<br>-    | 0<br>0       | -<br>-    | -<br>-    | -<br>-    | -<br>-  | 面積 | くぬぎ  | 生   |
| 14<br>1   | 142<br>11 | 358<br>30 | 1,196<br>102 | 883<br>75 | 317<br>27 | 110<br>9  | 74<br>6 | 面積 | その他  |     |
| 14<br>1   | 143<br>11 | 358<br>30 | 1,196<br>102 | 883<br>75 | 317<br>27 | 110<br>9  | 74<br>6 | 面積 | 広葉樹計 | 層   |
| 23<br>2   | 169<br>15 | 392<br>36 | 1,225<br>108 | 891<br>77 | 323<br>28 | 114<br>10 | 77<br>7 | 面積 | 計    |     |
| 32<br>3   | 187<br>18 | 409<br>38 | 1,252<br>111 | 913<br>80 | 331<br>29 | 120<br>11 | 81<br>8 | 面積 | 天然林計 | 林   |
| 158<br>27 | 380<br>60 | 546<br>76 | 1,421<br>171 | 949<br>95 | 354<br>40 | 131<br>16 | 84<br>9 | 面積 | 立木地計 |     |
|           |           |           |              |           |           |           |         | 合計 | 総    | 計   |
| 伐採跡地      |           | 民有林人工林率   | 17.5%        |           |           |           |         | 面積 | 計    |     |
| -         |           |           |              |           |           |           |         | 蓄積 |      |     |

## 5. 民有林の樹種別年齢別森林資源

### (7) 対馬振興局管内総数

| 林種   | 樹種      | 区分  | 計       | 1 齢級 | 2 齢級 | 3 齢級 | 4 齢級 | 5 齢級    | 6 齢級  | 7 齢級 |
|------|---------|-----|---------|------|------|------|------|---------|-------|------|
| 人工林  | す ぎ     | 面積  | 7,679   | 6    | 10   | 0    | 3    | 8       | 14    | 19   |
|      |         | 蓄積  | 4,368   | -    | 0    | 0    | 0    | 2       | 4     | 7    |
|      | ひのき     | 面積  | 10,981  | 68   | 91   | 52   | 99   | 158     | 182   | 293  |
|      |         | 蓄積  | 3,029   | -    | 2    | 1    | 7    | 22      | 32    | 62   |
|      | ま つ     | 面積  | 339     | -    | 0    | -    | 0    | 2       | 0     | 0    |
|      |         | 蓄積  | 97      | -    | 0    | -    | 0    | 0       | 0     | 0    |
|      | その他針葉樹計 | 面積  | 34      | -    | -    | -    | 0    | 0       | 1     | 1    |
|      |         | 蓄積  | 9       | -    | -    | -    | 0    | 0       | 0     | 0    |
|      | 針葉樹計    | 面積  | 19,033  | 74   | 101  | 52   | 103  | 168     | 197   | 314  |
|      |         | 蓄積  | 7,503   | -    | 2    | 1    | 8    | 25      | 36    | 69   |
|      | くぬぎ     | 面積  | 610     | 4    | 24   | 32   | 97   | 58      | 41    | 82   |
|      |         | 蓄積  | 61      | -    | 0    | 0    | 4    | 5       | 4     | 10   |
|      | その他広葉樹計 | 面積  | 109     | 18   | 3    | 7    | 13   | 0       | 1     | 4    |
|      |         | 蓄積  | 11      | -    | 0    | 0    | 1    | 0       | 0     | 1    |
| 天然林  | す ぎ     | 面積  | 718     | 22   | 27   | 39   | 110  | 59      | 43    | 86   |
|      |         | 蓄積  | 72      | -    | 1    | 1    | 5    | 5       | 4     | 10   |
|      | 計       | 面積  | 19,751  | 95   | 128  | 92   | 213  | 227     | 240   | 400  |
|      |         | 蓄積  | 7,575   | -    | 3    | 1    | 12   | 29      | 40    | 79   |
|      | 複層      | 面積  | 6       | -    | -    | -    | 0    | -       | 0     | 0    |
|      |         | 蓄積  | 4       | -    | -    | -    | 0    | -       | 0     | 0    |
|      | ひのき     | 面積  | 26      | 11   | -    | -    | 1    | 0       | 3     | 5    |
|      |         | 蓄積  | 4       | -    | -    | -    | 0    | 0       | 1     | 1    |
|      | ま つ     | 面積  | -       | -    | -    | -    | -    | -       | -     | -    |
|      |         | 蓄積  | -       | -    | -    | -    | -    | -       | -     | -    |
|      | その他針葉樹計 | 面積  | 1       | -    | -    | -    | -    | -       | 0     | 0    |
|      |         | 蓄積  | 0       | -    | -    | -    | -    | -       | 0     | 0    |
|      | 針葉樹計    | 面積  | 34      | 11   | -    | -    | 1    | 0       | 3     | 6    |
|      |         | 蓄積  | 7       | -    | -    | -    | 0    | 0       | 1     | 1    |
|      | くぬぎ     | 面積  | 0       | -    | -    | -    | -    | -       | -     | 0    |
|      |         | 蓄積  | 0       | -    | -    | -    | -    | -       | -     | 0    |
| 人工林計 | す ぎ     | 面積  | 3       | -    | 1    | -    | -    | -       | -     | 1    |
|      |         | 蓄積  | 0       | -    | 0    | -    | -    | -       | -     | 0    |
|      | 針葉樹計    | 面積  | 3       | -    | 1    | -    | -    | -       | -     | -    |
|      |         | 蓄積  | 0       | -    | -    | -    | -    | -       | -     | -    |
|      | くぬぎ     | 面積  | 722     | 1    | 3    | 2    | 9    | 4       | 15    | 24   |
|      |         | 蓄積  | 115     | -    | 0    | 0    | 0    | 0       | 2     | 3    |
|      | その他広葉樹計 | 面積  | 258     | -    | -    | 0    | 2    | 0       | 1     | 6    |
|      |         | 蓄積  | 42      | -    | -    | 0    | 0    | 0       | 0     | 1    |
|      | 針葉樹計    | 面積  | 979     | 1    | 3    | 2    | 11   | 4       | 16    | 30   |
|      |         | 蓄積  | 156     | -    | 0    | 0    | 0    | 0       | 2     | 4    |
|      | 計       | 面積  | 982     | 2    | 3    | 2    | 11   | 4       | 16    | 30   |
|      |         | 蓄積  | 157     | -    | 0    | 0    | 0    | 0       | 2     | 4    |
| 天然林計 | ま つ     | 面積  | 0       | -    | -    | -    | -    | -       | -     | -    |
|      |         | 蓄積  | 0       | -    | -    | -    | -    | -       | -     | -    |
|      | その他針葉樹計 | 面積  | -       | -    | -    | -    | -    | -       | -     | -    |
|      |         | 蓄積  | -       | -    | -    | -    | -    | -       | -     | -    |
|      | 針葉樹計    | 面積  | 0       | -    | -    | -    | -    | -       | -     | -    |
|      |         | 蓄積  | 0       | -    | -    | -    | -    | -       | -     | -    |
|      | くぬぎ     | 面積  | 223     | -    | 2    | 1    | -    | 0       | 0     | -    |
|      |         | 蓄積  | 37      | -    | 0    | 0    | -    | 0       | 0     | -    |
|      | その他広葉樹計 | 面積  | 56      | -    | 0    | 0    | 1    | 0       | 22    | 32   |
|      |         | 蓄積  | 6       | -    | 0    | 0    | 0    | 0       | 2     | 4    |
|      | 針葉樹計    | 面積  | 279     | -    | 2    | 1    | 1    | 0       | 22    | 32   |
|      |         | 蓄積  | 43      | -    | 0    | 0    | 0    | 0       | 2     | 4    |
|      | 計       | 面積  | 279     | -    | 2    | 1    | 1    | 0       | 22    | 32   |
|      |         | 蓄積  | 43      | -    | 0    | 0    | 0    | 0       | 2     | 4    |
| 天然林計 | ま つ     | 面積  | 162     | -    | -    | -    | -    | -       | 2     | 4    |
|      |         | 蓄積  | 46      | -    | -    | -    | -    | -       | 0     | 1    |
|      | その他針葉樹計 | 面積  | 41      | 2    | 2    | -    | 0    | -       | -     | -    |
|      |         | 蓄積  | 10      | -    | 0    | -    | 0    | -       | -     | -    |
|      | 針葉樹計    | 面積  | 203     | 2    | 2    | -    | 0    | -       | 2     | 4    |
|      |         | 蓄積  | 57      | -    | 0    | -    | 0    | -       | 0     | 1    |
|      | くぬぎ     | 面積  | 9,744   | 0    | 89   | 81   | 110  | 52      | 99    | 165  |
|      |         | 蓄積  | 1,590   | -    | 1    | 1    | 5    | 4       | 10    | 20   |
|      | その他広葉樹計 | 面積  | 25,870  | 43   | 228  | 185  | 206  | 106     | 355   | 351  |
|      |         | 蓄積  | 4,255   | -    | 3    | 3    | 9    | 9       | 37    | 42   |
|      | 針葉樹計    | 面積  | 35,614  | 43   | 317  | 266  | 316  | 158     | 454   | 516  |
|      |         | 蓄積  | 5,845   | -    | 5    | 4    | 14   | 13      | 47    | 61   |
|      | 計       | 面積  | 35,817  | 46   | 319  | 266  | 316  | 158     | 456   | 520  |
|      |         | 蓄積  | 5,902   | -    | 5    | 4    | 14   | 13      | 47    | 62   |
| 天然林計 | 計       | 面積  | 37,078  | 47   | 324  | 269  | 327  | 162     | 494   | 583  |
|      |         | 蓄積  | 6,102   | -    | 5    | 4    | 14   | 14      | 51    | 70   |
| 立木地計 | 計       | 面積  | 56,866  | 154  | 454  | 361  | 541  | 389     | 737   | 990  |
|      |         | 蓄積  | 13,684  | -    | 8    | 5    | 26   | 43      | 92    | 150  |
| 総計   | 合 計     |     | 立 木 地 計 |      | 竹 林  |      |      | 無 立 木 地 |       |      |
|      | 面 積     | 蓄 積 | 計       |      | 計    |      | モウソウ |         | 未 立 木 |      |
|      |         |     | 58,172  |      | 224  |      | 79   |         | 計     |      |
| 計    | 面 積     | 蓄 積 | 56,866  |      | 224  |      | 79   |         | 1,044 |      |
|      |         |     | 13,684  |      | 174  |      | 87   |         | 岩石地等  |      |

(注) 1 森林計画編成資料による(令和7年3月31日現在)。  
2 四捨五入のため、計と内訳が一致しない場合がある。

単位(面積:ha, 蓄積:立木/千m3, 竹/千束)

| 8 齢級  | 9 齢級  | 10 齢級         | 11～12 齢級 | 13～14 齢級 | 15～16 齢級 | 17～18 齢級 | 19～20 齢級 | 21 齢級以上 | 区分 | 樹種   | 種   |
|-------|-------|---------------|----------|----------|----------|----------|----------|---------|----|------|-----|
| 50    | 125   | 289           | 2,317    | 3,882    | 584      | 209      | 85       | 77      | 面積 | す ぎ  | 単 人 |
| 19    | 55    | 140           | 1,238    | 2,287    | 371      | 138      | 56       | 51      | 蓄積 | す ぎ  |     |
| 605   | 985   | 1,854         | 4,791    | 1,674    | 85       | 17       | 16       | 11      | 面積 | ひのき  | 層   |
| 143   | 258   | 521           | 1,401    | 536      | 29       | 6        | 6        | 4       | 蓄積 | ひのき  |     |
| 1     | 2     | 3             | 24       | 282      | 8        | 1        | 2        | 13      | 面積 | ま つ  | 層   |
| 0     | 0     | 1             | 7        | 82       | 2        | 0        | 0        | 4       | 蓄積 | ま つ  |     |
| -     | -     | 0             | 6        | 25       | -        | -        | -        | -       | 面積 | その他  | 層   |
| -     | -     | 0             | 2        | 7        | -        | -        | -        | -       | 蓄積 | その他  |     |
| 656   | 1,112 | 2,146         | 7,137    | 5,864    | 677      | 228      | 102      | 101     | 面積 | 針葉樹  | 層   |
| 162   | 314   | 661           | 2,648    | 2,911    | 403      | 144      | 62       | 58      | 蓄積 | 針葉樹  |     |
| 191   | 60    | 14            | 3        | 1        | -        | -        | -        | -       | 面積 | くぬぎ  | 層   |
| 25    | 9     | 2             | 1        | 0        | -        | -        | -        | -       | 蓄積 | くぬぎ  |     |
| 26    | 4     | 5             | 8        | 16       | 5        | -        | -        | -       | 面積 | その他  | 層   |
| 4     | 1     | 1             | 1        | 3        | 1        | -        | -        | -       | 蓄積 | その他  |     |
| 217   | 64    | 18            | 12       | 17       | 5        | -        | -        | -       | 面積 | 広葉樹  | 層   |
| 29    | 9     | 3             | 2        | 3        | 1        | -        | -        | -       | 蓄積 | 広葉樹  |     |
| 874   | 1,176 | 2,165         | 7,149    | 5,880    | 682      | 228      | 102      | 101     | 面積 | 計    | 層   |
| 191   | 323   | 664           | 2,650    | 2,914    | 403      | 144      | 62       | 58      | 蓄積 | 計    |     |
| 0     | -     | -             | 1        | 3        | 1        | 0        | 0        | 0       | 面積 | す ぎ  | 層   |
| 0     | -     | -             | 1        | 2        | 0        | 0        | 0        | 0       | 蓄積 | す ぎ  |     |
| 1     | -     | 0             | 2        | 3        | 0        | -        | -        | 0       | 面積 | ひのき  | 層   |
| 0     | -     | 0             | 1        | 1        | 0        | -        | -        | 0       | 蓄積 | ひのき  |     |
| -     | -     | -             | -        | -        | -        | -        | -        | -       | 面積 | ま つ  | 層   |
| -     | -     | -             | -        | -        | -        | -        | -        | -       | 蓄積 | ま つ  |     |
| -     | -     | -             | -        | 1        | -        | -        | -        | -       | 面積 | その他  | 層   |
| -     | -     | -             | -        | 0        | -        | -        | -        | -       | 蓄積 | その他  |     |
| 1     | -     | 0             | 3        | 6        | 1        | 0        | 0        | 0       | 面積 | 針葉樹  | 層   |
| 0     | -     | 0             | 1        | 3        | 0        | 0        | 0        | 0       | 蓄積 | 針葉樹  |     |
| -     | -     | -             | -        | -        | -        | -        | -        | -       | 面積 | くぬぎ  | 層   |
| -     | -     | -             | -        | -        | -        | -        | -        | -       | 蓄積 | くぬぎ  |     |
| -     | -     | -             | 0        | -        | 1        | -        | -        | -       | 面積 | その他  | 層   |
| -     | -     | -             | 0        | -        | 0        | -        | -        | -       | 蓄積 | その他  |     |
| -     | -     | -             | 0        | -        | 1        | -        | -        | -       | 面積 | 広葉樹  | 層   |
| -     | -     | -             | 0        | -        | 0        | -        | -        | -       | 蓄積 | 広葉樹  |     |
| 1     | -     | 0             | 3        | 6        | 2        | 0        | 0        | 0       | 面積 | 計    | 層   |
| 0     | -     | 0             | 1        | 3        | 1        | 0        | 0        | 0       | 蓄積 | 計    |     |
| 875   | 1,176 | 2,165         | 7,152    | 5,887    | 683      | 228      | 102      | 101     | 面積 | 人工林計 | 層   |
| 192   | 323   | 664           | 2,651    | 2,917    | 404      | 144      | 62       | 58      | 蓄積 | 人工林計 |     |
| -     | -     | -             | -        | -        | -        | -        | -        | -       | 面積 | ま つ  | 層   |
| -     | -     | -             | -        | -        | -        | -        | -        | -       | 蓄積 | ま つ  |     |
| -     | -     | 2             | -        | -        | -        | -        | -        | -       | 面積 | その他  | 層   |
| -     | -     | 1             | -        | -        | -        | -        | -        | -       | 蓄積 | その他  |     |
| -     | -     | 2             | -        | -        | -        | -        | -        | -       | 面積 | 針葉樹  | 層   |
| -     | -     | 1             | -        | -        | -        | -        | -        | -       | 蓄積 | 針葉樹  |     |
| 53    | 89    | 74            | 252      | 159      | 36       | 2        | -        | -       | 面積 | くぬぎ  | 層   |
| 7     | 13    | 11            | 43       | 28       | 6        | 0        | -        | -       | 蓄積 | くぬぎ  |     |
| 25    | 23    | 26            | 73       | 87       | 12       | 2        | -        | -       | 面積 | その他  | 層   |
| 3     | 3     | 4             | 12       | 15       | 2        | 0        | -        | -       | 蓄積 | その他  |     |
| 78    | 112   | 99            | 325      | 247      | 48       | 5        | -        | -       | 面積 | 広葉樹  | 層   |
| 10    | 16    | 15            | 55       | 44       | 8        | 1        | -        | -       | 蓄積 | 広葉樹  |     |
| 78    | 112   | 101           | 325      | 247      | 48       | 5        | -        | -       | 面積 | 計    | 層   |
| 10    | 16    | 16            | 55       | 44       | 8        | 1        | -        | -       | 蓄積 | 計    |     |
| -     | -     | -             | -        | 0        | -        | -        | -        | -       | 面積 | ま つ  | 層   |
| -     | -     | -             | -        | 0        | -        | -        | -        | -       | 蓄積 | ま つ  |     |
| -     | -     | -             | -        | -        | -        | -        | -        | -       | 面積 | その他  | 層   |
| -     | -     | -             | -        | -        | -        | -        | -        | -       | 蓄積 | その他  |     |
| -     | -     | -             | -        | 0        | -        | -        | -        | -       | 面積 | 針葉樹  | 層   |
| -     | -     | -             | -        | 0        | -        | -        | -        | -       | 蓄積 | 針葉樹  |     |
| 3     | 17    | 25            | 94       | 55       | 22       | 4        | -        | -       | 面積 | くぬぎ  | 層   |
| 0     | 2     | 4             | 16       | 10       | 4        | 1        | -        | -       | 蓄積 | くぬぎ  |     |
| 0     | -     | -             | -        | -        | -        | -        | -        | -       | 面積 | その他  | 層   |
| 0     | -     | -             | -        | -        | -        | -        | -        | -       | 蓄積 | その他  |     |
| 3     | 17    | 25            | 94       | 55       | 22       | 4        | -        | -       | 面積 | 広葉樹  | 層   |
| 0     | 2     | 4             | 16       | 10       | 4        | 1        | -        | -       | 蓄積 | 広葉樹  |     |
| 3     | 17    | 25            | 94       | 55       | 22       | 4        | -        | -       | 面積 | 計    | 層   |
| 0     | 2     | 4             | 16       | 10       | 4        | 1        | -        | -       | 蓄積 | 計    |     |
| -     | 0     | 0             | 14       | 86       | 31       | 9        | 7        | 9       | 面積 | ま つ  | 層   |
| -     | 0     | 0             | 4        | 25       | 9        | 2        | 2        | 3       | 蓄積 | ま つ  |     |
| -     | -     | 4             | 0        | 2        | 9        | 12       | 4        | 4       | 面積 | その他  | 層   |
| -     | -     | 1             | 0        | 1        | 3        | 3        | 1        | 1       | 蓄積 | その他  |     |
| -     | 0     | 4             | 14       | 89       | 40       | 20       | 12       | 13      | 面積 | 針葉樹  | 層   |
| -     | 0     | 1             | 4        | 26       | 12       | 6        | 3        | 4       | 蓄積 | 針葉樹  |     |
| 371   | 556   | 730           | 1,737    | 3,838    | 1,336    | 473      | 91       | 15      | 面積 | くぬぎ  | 層   |
| 49    | 80    | 113           | 293      | 676      | 235      | 83       | 16       | 3       | 蓄積 | くぬぎ  |     |
| 808   | 1,082 | 1,937         | 4,632    | 10,223   | 3,734    | 1,525    | 298      | 156     | 面積 | その他  | 層   |
| 107   | 157   | 299           | 782      | 1,801    | 658      | 269      | 53       | 28      | 蓄積 | その他  |     |
| 1,179 | 1,638 | 2,667         | 6,369    | 14,061   | 5,070    | 1,997    | 389      | 172     | 面積 | 広葉樹  | 層   |
| 156   | 237   | 412           | 1,075    | 2,477    | 893      | 352      | 69       | 30      | 蓄積 | 広葉樹  |     |
| 1,179 | 1,639 | 2,671         | 6,383    | 14,150   | 5,110    | 2,018    | 401      | 185     | 面積 | 計    | 層   |
| 156   | 237   | 414           | 1,079    | 2,503    | 905      | 358      | 72       | 34      | 蓄積 | 計    |     |
| 1,260 | 1,767 | 2,798         | 6,802    | 14,452   | 5,180    | 2,026    | 401      | 185     | 面積 | 天然林計 | 層   |
| 167   | 256   | 433           | 1,150    | 2,556    | 917      | 359      | 72       | 34      | 蓄積 | 天然林計 |     |
| 2,135 | 2,943 | 4,963         | 13,953   | 20,339   | 5,863    | 2,254    | 504      | 286     | 面積 | 立木地計 | 層   |
| 359   | 579   | 1,097         | 3,801    | 5,474    | 1,321    | 504      | 134      | 92      | 蓄積 | 立木地計 |     |
|       |       |               |          |          |          |          |          |         | 合計 | 総    | 層   |
| その他   | 伐採跡地  | 民有林人工林率 34.0% |          |          |          |          |          |         | 面積 | 計    |     |
| 610   | 38    |               |          |          |          |          |          |         | 蓄積 |      |     |

6. 公益的機能別施業森林等の区分別森林資源

| 地方機関  | 市町名   | 森林面積    | 公益的機能別施業森林    |        |            |        |        |        |        |        |           |  |         |        |        |       | 公益的機能別施業森林以外 |        |                  | 木材生産合計 |  | 公益的機能別指定率(%) |
|-------|-------|---------|---------------|--------|------------|--------|--------|--------|--------|--------|-----------|--|---------|--------|--------|-------|--------------|--------|------------------|--------|--|--------------|
|       |       |         | 公益的機能別施業森林の区分 |        |            |        |        |        |        |        |           |  | 合計      |        |        |       | うち木材生産       | うち木材生産 | うち樹に効果的な施業が可能な森林 |        |  |              |
|       |       |         | 水源の涵養         |        | 災害防止及び土壌保全 |        | 快適環境形成 |        | 保健文化   |        | その他の公益的機能 |  | うち木材生産  | うち木材生産 | うち木材生産 |       |              |        |                  |        |  |              |
|       |       |         | うち木材生産        | うち木材生産 | うち木材生産     | うち木材生産 | うち木材生産 | うち木材生産 | うち木材生産 | うち木材生産 |           |  |         |        |        |       |              |        |                  |        |  |              |
| 島原振興局 | 長崎市   | 20,785  | 6,000         | 2,454  | 32         |        | 10     | 10     | 250    | 110    |           |  | 6,234   | 2,505  | 14,550 | 1,447 | 3,952        |        | 30               |        |  |              |
|       | 諫早市   | 14,477  | 7,671         | 7,671  | 50         |        |        |        |        |        |           |  | 7,671   | 7,671  | 6,805  |       | 7,671        | 4      | 53               |        |  |              |
|       | 大村市   | 3,615   | 2,044         | 2,044  |            |        |        | 22     |        |        |           |  | 2,066   | 2,044  | 1,549  | 1,442 | 3,486        | 44     | 57               |        |  |              |
|       | 西海市   | 11,747  | 10,401        | 8,735  | 3          | 3      | 1      | 1      |        |        |           |  | 10,401  | 8,735  | 1,345  | 107   | 8,842        |        | 89               |        |  |              |
|       | 長与町   | 992     | 493           |        | 202        |        |        |        |        |        |           |  | 578     |        | 414    | 324   | 324          |        | 49               |        |  |              |
|       | 時津町   | 810     | 301           |        | 1          | 1      |        |        | 4      | 4      |           |  | 305     |        | 505    | 397   | 402          |        | 49               |        |  |              |
|       | 東彼杵町  | 3,188   | 1,104         | 1,104  | 307        | 196    |        |        | 107    | 50     |           |  | 1,410   | 1,300  | 1,778  | 1,256 | 2,556        |        | 44               |        |  |              |
|       | 川棚町   | 2,118   | 723           | 615    | 234        | 141    |        |        | 203    | 58     |           |  | 1,210   | 814    | 908    | 180   | 994          |        | 57               |        |  |              |
|       | 波佐見町  | 3,413   | 2,536         | 2,478  | 393        | 335    |        |        | 39     |        |           |  | 2,693   | 2,596  | 721    | 571   | 3,167        |        | 79               |        |  |              |
|       | 計     | 61,143  | 31,272        | 25,101 | 1,221      | 726    | 12     | 12     | 625    | 222    |           |  | 32,568  | 25,670 | 28,575 | 5,724 | 31,394       | 48     | 53               |        |  |              |
| 島原振興局 | 佐世保市  | 19,565  | 15,802        | 7,524  | 9,386      | 3,854  | 1,147  | 55     | 5,960  | 1,723  |           |  | 18,329  | 8,507  | 1,236  | 67    | 8,574        | 124    | 94               |        |  |              |
|       | 平戸市   | 12,351  | 6,774         | 1,414  |            |        |        |        | 46     |        |           |  | 6,820   | 1,414  | 5,531  |       | 1,414        |        | 55               |        |  |              |
|       | 松浦市   | 5,932   | 2,335         | 2,302  |            |        |        |        | 22     |        |           |  | 2,357   | 2,302  | 3,575  |       | 2,302        | 14     | 40               |        |  |              |
|       | 小値賀町  | 1,101   | 356           |        |            |        | 528    |        | 217    |        |           |  | 1,101   |        |        |       |              |        | 100              |        |  |              |
|       | 佐々町   | 1,747   | 1,290         | 1,290  |            |        |        |        | 51     | 51     | 448       |  | 1,739   | 1,298  | 8      |       | 1,298        |        | 100              |        |  |              |
|       | 計     | 40,695  | 26,557        | 12,530 | 9,386      | 3,854  | 1,675  | 55     | 6,296  | 1,774  | 448       |  | 30,345  | 13,521 | 10,350 | 67    | 13,588       | 138    | 75               |        |  |              |
| 島原振興局 | 島原市   | 982     |               |        | 345        | 197    | 12     |        |        |        |           |  | 357     | 197    | 624    | 199   | 396          |        | 36               |        |  |              |
|       | 雲仙市   | 6,599   | 3,480         | 2,653  | 898        | 660    | 9      |        | 593    | 340    |           |  | 4,980   | 4,071  | 1,619  |       | 4,071        |        | 75               |        |  |              |
|       | 南島原市  | 5,206   | 2,017         | 1,927  | 521        | 344    | 24     |        |        |        |           |  | 2,561   | 2,355  | 2,645  | 185   | 2,540        |        | 49               |        |  |              |
|       | 計     | 12,786  | 5,497         | 4,581  | 1,763      | 1,200  | 45     | 0      | 593    | 340    |           |  | 7,898   | 6,623  | 4,888  | 384   | 7,006        |        | 62               |        |  |              |
| 五島振興局 | 五島市   | 23,822  | 20,075        | 5,332  | 747        | 401    | 25     | 14     | 798    |        |           |  | 20,076  | 5,332  | 3,746  | 965   | 6,297        |        | 84               |        |  |              |
|       | 新上五島町 | 16,913  | 12,437        | 6,106  | 690        | 185    | 659    | 291    | 2,653  | 468    |           |  | 16,439  | 7,049  | 474    |       | 7,049        |        | 97               |        |  |              |
| 杵岐振興局 | 計     | 40,734  | 32,512        | 11,438 | 1,437      | 586    | 683    | 305    | 3,451  | 468    |           |  | 36,515  | 12,381 | 4,220  | 965   | 13,346       |        | 90               |        |  |              |
|       | 杵岐市   | 4,875   | 2,786         | 287    | 129        | 6      | 448    |        | 278    |        |           |  | 3,475   | 287    | 1,400  |       | 287          |        | 71               |        |  |              |
| 対馬振興局 | 対馬市   | 58,172  | 51,125        | 12,520 | 1,419      | 208    |        |        | 2,749  | 548    |           |  | 55,174  | 13,276 | 2,998  | 341   | 13,617       | 436    | 95               |        |  |              |
|       | 総計    | 218,405 | 149,749       | 66,456 | 15,355     | 6,580  | 2,863  | 371    | 13,991 | 3,353  | 448       |  | 165,976 | 71,758 | 52,430 | 7,480 | 79,238       | 622    | 76               |        |  |              |

(注) 1 森林計画編成資料による(令和7年3月31日現在)。  
2 四捨五入のため、計と内訳が一致しない場合がある。

# Ⅲ 林 業 経 営

## 1. 経済活動別総生産

(単位:百万円)

| 区 分   |         | 総 生 産     | 第 1 次 産 業 |        |       |        | 第 2 次 産 業 | 第 3 次 産 業 | 輸入品に課される税・関税等 |
|-------|---------|-----------|-----------|--------|-------|--------|-----------|-----------|---------------|
|       |         |           | 計         | 農 業    | 林 業   | 水 産 業  |           |           |               |
|       | 3 年 度   | 4,624,875 | 109,246   | 64,953 | 4,724 | 39,569 | 1,101,966 | 3,364,721 | 44,775        |
|       | 4 年 度   | 4,653,614 | 121,516   | 70,446 | 4,378 | 46,692 | 1,138,223 | 3,375,821 | 18,055        |
|       | 前 年 度 比 | 101%      | 111%      | 108%   | 93%   | 118%   | 103%      | 100%      | 40%           |
| 県     | 小 計     | 2,929,856 | 30,808    | 22,096 | 1,051 | 7,661  | 805,662   | 2,082,016 | 11,368        |
|       | 長 崎 市   | 1,492,512 | 10,845    | 3,994  | 106   | 6,745  | 224,434   | 1,251,442 | 5,790         |
|       | 諫 早 市   | 722,281   | 8,547     | 8,213  | 201   | 133    | 373,401   | 337,531   | 2,802         |
|       | 大 村 市   | 363,577   | 2,267     | 2,112  | 94    | 61     | 111,789   | 248,110   | 1,411         |
|       | 西 海 市   | 56,347    | 5,794     | 4,667  | 451   | 675    | 2,887     | 47,448    | 219           |
|       | 東 彼 杵 町 | 25,026    | 1,069     | 973    | 67    | 28     | 10,566    | 13,293    | 97            |
|       | 川 棚 町   | 39,379    | 552       | 514    | 26    | 12     | 16,331    | 22,343    | 153           |
|       | 波 佐 見 町 | 38,332    | 547       | 461    | 87    | -      | 12,929    | 24,706    | 149           |
|       | 時 津 町   | 123,141   | 330       | 315    | 11    | 5      | 41,470    | 80,863    | 478           |
|       | 長 与 町   | 69,261    | 857       | 847    | 8     | 2      | 11,855    | 56,280    | 269           |
| 島 原   | 小 計     | 349,335   | 35,254    | 32,620 | 1,715 | 918    | 63,907    | 248,819   | 1,355         |
|       | 島 原 市   | 134,330   | 8,217     | 7,666  | 241   | 310    | 20,884    | 104,708   | 521           |
|       | 雲 仙 市   | 116,102   | 14,173    | 13,395 | 580   | 198    | 25,589    | 75,890    | 450           |
|       | 南 島 原 市 | 98,903    | 12,864    | 11,559 | 894   | 410    | 17,434    | 68,221    | 384           |
| 北 海 道 | 小 計     | 1,040,603 | 30,864    | 9,352  | 849   | 20,665 | 220,156   | 785,545   | 4,037         |
|       | 佐 世 保 市 | 814,080   | 17,293    | 5,033  | 232   | 12,028 | 146,324   | 647,305   | 3,158         |
|       | 平 戸 市   | 84,535    | 8,700     | 1,977  | 523   | 6,201  | 14,884    | 60,622    | 328           |
|       | 松 浦 市   | 80,587    | 3,896     | 1,702  | 60    | 2,134  | 28,895    | 47,484    | 313           |
|       | 小 値 賀 町 | 6,527     | 595       | 294    | -     | 302    | 1,264     | 4,642     | 25            |
|       | 佐 々 町   | 54,874    | 380       | 346    | 34    | -      | 28,789    | 25,492    | 213           |
| 五 島   | 小 計     | 159,533   | 13,412    | 3,055  | 349   | 10,007 | 21,944    | 123,560   | 619           |
|       | 五 島 市   | 107,427   | 7,205     | 2,993  | 165   | 4,047  | 14,559    | 85,247    | 417           |
|       | 新上五島町   | 52,106    | 6,207     | 62     | 184   | 5,960  | 7,385     | 38,313    | 202           |
| 壱 岐   | 壱 岐 市   | 75,122    | 4,247     | 3,002  | 8     | 1,238  | 11,626    | 58,958    | 291           |
| 対 馬   | 対 馬 市   | 99,167    | 6,931     | 321    | 406   | 6,203  | 14,928    | 76,923    | 385           |

(注) 1 令和4年度長崎県の市町民経済計算による。

2 「令和元年度長崎県の市町民経済計算」では平成23年度まで遡及改訂を行っていることから、旧年度分も遡って計算されており平成30年度版以前掲載の計数とは接続しないため、当該資料により作成している本表も「令和5年度 長崎県の森林・林業統計(令和6年3月)」以前に掲載の計数とは接続しない。

3 四捨五入のため、合計数値が一致しない場合がある。

## 2. 森林経営計画の認定実績

(令和6年度末現在)

| 地方<br>機関 | 所有<br>形態 | 森林面積(ha)  |            | 森林経営計画認定面積(ha) |           | 経営計画カバー率(%) |      |      |
|----------|----------|-----------|------------|----------------|-----------|-------------|------|------|
|          |          | 林種別       |            | 計              | 計         | 林種別         |      | 計    |
|          |          | 人工林       | 天然林等       |                |           | 人工林         | 天然林等 |      |
| 県央       | 私有林      | 24,002.96 | 28,811.16  | 52,814.12      | 7,750.41  | 1,639.02    | 32.3 | 5.7  |
|          | 公有林      | 4,714.58  | 3,614.61   | 8,329.19       | 2,677.02  | 977.29      | 56.8 | 27.0 |
|          | 計        | 28,717.54 | 32,425.77  | 61,143.31      | 10,427.43 | 2,616.31    | 36.3 | 8.1  |
| 県北       | 私有林      | 14,367.63 | 23,069.00  | 37,436.63      | 3,781.53  | 534.55      | 26.3 | 2.3  |
|          | 公有林      | 1,864.74  | 1,393.64   | 3,258.38       | 417.52    | 133.93      | 22.4 | 9.6  |
|          | 計        | 16,232.37 | 24,462.64  | 40,695.01      | 4,199.05  | 668.48      | 25.9 | 2.7  |
| 島原       | 私有林      | 6,221.53  | 4,458.63   | 10,680.16      | 776.08    | 62.43       | 12.5 | 1.4  |
|          | 公有林      | 1,494.30  | 611.79     | 2,106.09       | 489.43    | 131.31      | 32.8 | 21.5 |
|          | 計        | 7,715.83  | 5,070.42   | 12,786.25      | 1,265.51  | 193.74      | 16.4 | 3.8  |
| 五島       | 私有林      | 12,574.54 | 16,558.85  | 29,133.39      | 2,925.59  | 1,774.19    | 23.3 | 10.7 |
|          | 公有林      | 5,483.43  | 6,117.26   | 11,600.69      | 1,929.08  | 353.95      | 35.2 | 5.8  |
|          | 計        | 18,057.97 | 22,676.11  | 40,734.08      | 4,854.67  | 2,128.14    | 26.9 | 9.4  |
| 杵岐       | 私有林      | 789.01    | 3,854.49   | 4,643.50       |           |             | 0.0  | 0.0  |
|          | 公有林      | 65.70     | 165.56     | 231.26         | 13.14     | 0.07        | 20.0 | 0.0  |
|          | 計        | 854.71    | 4,020.05   | 4,874.76       | 13.14     | 0.07        | 1.5  | 0.0  |
| 対馬       | 私有林      | 18,071.28 | 37,194.35  | 55,265.63      | 9,747.20  | 10,000.61   | 53.9 | 26.9 |
|          | 公有林      | 1,716.74  | 1,189.10   | 2,905.84       | 1,546.88  | 1,097.72    | 90.1 | 92.3 |
|          | 計        | 19,788.02 | 38,383.45  | 58,172.07      | 11,294.08 | 11,098.33   | 57.1 | 28.9 |
| 合計       | 私有林      | 76,026.95 | 113,946.48 | 189,973.43     | 24,980.81 | 14,010.80   | 32.9 | 12.3 |
|          | 公有林      | 15,339.49 | 13,091.96  | 28,431.45      | 7,073.07  | 2,694.27    | 46.1 | 20.6 |
|          | 計        | 91,366.44 | 127,038.44 | 218,405.48     | 32,053.88 | 16,705.07   | 35.1 | 13.1 |

(注) 1 森林経営計画認定面積は実面積で、林班計画と他の計画の重複認定は除外している。

2 森林面積は森林計画編成資料による(令和7年3月31日現在)。

3 森林経営計画の認定と森林計画編成の時期の違いにより、森林経営計画認定面積が森林面積を上回る場合がある。

### 3. 所有形態別森林面積

| 市町    | 総土地     | 森林総数    | 国総数    | 有林          |        |           |           | 民総数     | 公有     |       |     |
|-------|---------|---------|--------|-------------|--------|-----------|-----------|---------|--------|-------|-----|
|       |         |         |        | 林野庁所管<br>総数 | 国有林    | 官行<br>造林地 | その他<br>省庁 |         | 公総数    | 県営林   | 県有地 |
| 県総数   | 413,120 | 242,165 | 23,761 | 23,626      | 21,482 | 2,144     | 135       | 218,405 | 28,431 | 5,516 | 975 |
| 県央    | 133,340 | 67,158  | 6,015  | 5,880       | 5,508  | 372       | 135       | 61,143  | 8,329  | 1,818 | 583 |
| 長崎市   | 40,569  | 21,940  | 1,156  | 1,021       | 834    | 187       | 135       | 20,785  | 2,915  | 705   | 329 |
| 諫早市   | 34,179  | 14,510  | 34     | 34          | -      | 34        | -         | 14,477  | 2,589  | 425   | 81  |
| 大村市   | 12,673  | 5,959   | 2,344  | 2,344       | 2,344  | -         | -         | 3,615   | 607    | 143   | 12  |
| 西海市   | 24,198  | 13,385  | 1,638  | 1,638       | 1,611  | 27        | -         | 11,747  | 1,575  | 478   | 133 |
| 長与町   | 2,873   | 992     | -      | -           | -      | -         | -         | 992     | 42     | -     | 1   |
| 時津町   | 2,094   | 850     | 40     | 40          | -      | 40        | -         | 810     | 82     | -     | 1   |
| 東彼杵町  | 7,429   | 3,954   | 766    | 766         | 682    | 85        | -         | 3,188   | 207    | 67    | 0   |
| 川棚町   | 3,725   | 2,118   | -      | -           | -      | -         | -         | 2,118   | 178    | -     | 25  |
| 波佐見町  | 5,600   | 3,450   | 37     | 37          | 37     | -         | -         | 3,413   | 133    | -     | -   |
| 県北    | 84,944  | 42,438  | 1,743  | 1,743       | 1,643  | 100       | -         | 40,695  | 3,258  | 427   | 85  |
| 佐世保市  | 42,601  | 20,788  | 1,223  | 1,223       | 1,223  | -         | -         | 19,565  | 1,771  | 159   | 68  |
| 平戸市   | 23,512  | 12,750  | 400    | 400         | 304    | 96        | -         | 12,351  | 907    | 189   | 13  |
| 松浦市   | 13,055  | 6,052   | 120    | 120         | 116    | 4         | -         | 5,932   | 203    | 79    | 2   |
| 小値賀町  | 2,550   | 1,101   | -      | -           | -      | -         | -         | 1,101   | 356    | -     | 1   |
| 佐々町   | 3,226   | 1,747   | -      | -           | -      | -         | -         | 1,747   | 21     | -     | 0   |
| 島原    | 46,740  | 19,851  | 7,065  | 7,065       | 7,065  | -         | -         | 12,786  | 2,106  | 331   | 220 |
| 島原市   | 8,296   | 3,583   | 2,602  | 2,602       | 2,602  | -         | -         | 982     | 257    | -     | 113 |
| 雲仙市   | 21,429  | 10,367  | 3,768  | 3,768       | 3,768  | -         | -         | 6,599   | 1,398  | 178   | 81  |
| 南島原市  | 17,015  | 5,901   | 695    | 695         | 695    | -         | -         | 5,206   | 450    | 153   | 26  |
| 五島    | 63,412  | 44,739  | 4,005  | 4,005       | 3,081  | 924       | -         | 40,734  | 11,601 | 1,577 | 23  |
| 五島市   | 42,012  | 27,288  | 3,467  | 3,467       | 3,081  | 386       | -         | 23,822  | 6,291  | 1,253 | 12  |
| 新上五島町 | 21,400  | 17,451  | 538    | 538         | -      | 538       | -         | 16,913  | 5,310  | 324   | 12  |
| 壱岐市   | 13,942  | 4,875   | -      | -           | -      | -         | -         | 4,875   | 231    | 13    | 2   |
| 対馬市   | 70,742  | 63,104  | 4,933  | 4,933       | 4,185  | 748       | -         | 58,171  | 2,906  | 1,349 | 62  |

(注) 1 総土地は、国土地理院「令和7年全国都道府県市区町村別面積調(令和7年7月1日現在)」による。

2 国有林は、長崎森林管理署資料(令和6年3月現在)による。

3 民有林は、森林計画編成資料による(令和7年3月31日現在)。

4 四捨五入のため、計と内訳が一致しない場合がある。

単位(面積:ha)

| 平成27年度（令和元年度） |        |        |        |             |        |     |         |        |         |        |        |        |        |        |        |        |        |        |        |        | 市<br>町 |             |             |             |
|---------------|--------|--------|--------|-------------|--------|-----|---------|--------|---------|--------|--------|--------|--------|--------|--------|--------|--------|--------|--------|--------|--------|-------------|-------------|-------------|
| 有 林           |        |        |        |             |        |     | 有 林     |        |         |        |        |        |        |        |        |        |        |        |        |        |        |             |             |             |
| 私 有 林         |        |        |        |             |        |     | 公 有 林   |        |         |        |        |        |        |        |        |        |        |        |        |        |        |             |             |             |
| 市<br>営        | 町<br>林 | 市<br>有 | 町<br>地 | 財<br>産<br>有 | 区<br>林 | 学校林 | 総<br>数  | 個<br>人 | 会<br>社  | 森<br>有 | 組<br>林 | 生<br>有 | 組<br>林 | 社<br>有 | 寺<br>林 | 集<br>有 | 落<br>林 | 共<br>有 | 同<br>有 | 林<br>公 | 業<br>社 | 森<br>究<br>機 | 林<br>整<br>備 | 研<br>究<br>機 |
| 17,283        |        | 3,848  |        | 585         |        | 222 | 189,973 |        | 138,189 |        | 5,546  |        | 117    | 5,728  | 2,103  | 8,405  | 13,269 | 14,263 | 2,352  |        |        |             |             |             |
| 4,536         |        | 1,242  |        | 13          |        | 135 | 52,814  |        | 37,713  |        | 3,199  |        | 63     | 1,113  | 615    | 1,610  | 4,637  | 2,412  | 1,453  |        |        |             |             |             |
| 1,584         |        | 251    |        | 13          |        | 33  | 17,870  |        | 13,003  |        | 1,308  |        | 41     | 258    | 174    | 148    | 1,476  | 1,206  | 256    |        |        |             |             |             |
| 1,687         |        | 306    |        | -           |        | 89  | 11,888  |        | 7,358   |        | 902    |        | -      | 496    | 106    | 785    | 2,058  | 0      | 183    |        |        |             |             |             |
| 316           |        | 126    |        | -           |        | 10  | 3,007   |        | 2,509   |        | 101    |        | 6      | 5      | 107    | 143    | 136    | -      | -      |        |        |             |             |             |
| 684           |        | 281    |        | -           |        | -   | 10,171  |        | 6,868   |        | 684    |        | 15     | 322    | 206    | 133    | 213    | 740    | 991    |        |        |             |             |             |
| 40            |        | 1      |        | -           |        | -   | 950     |        | 802     |        | 17     |        | -      | -      | 2      | 21     | 58     | 50     | -      |        |        |             |             |             |
| 13            |        | 66     |        | -           |        | 1   | 728     |        | 588     |        | 57     |        | -      | -      | 0      | -      | 53     | 29     | -      |        |        |             |             |             |
| 78            |        | 61     |        | -           |        | 1   | 2,980   |        | 2,292   |        | 21     |        | -      | 20     | 9      | 236    | 301    | 103    | -      |        |        |             |             |             |
| 130           |        | 20     |        | -           |        | -   | 1,940   |        | 1,576   |        | 76     |        | -      | 12     | 6      | 116    | 100    | 53     | -      |        |        |             |             |             |
| 4             |        | 129    |        | -           |        | -   | 3,280   |        | 2,718   |        | 32     |        | -      | -      | 5      | 27     | 243    | 231    | 24     |        |        |             |             |             |
| 2,088         |        | 621    |        | -           |        | 38  | 37,437  |        | 28,438  |        | 818    |        | 39     | 933    | 354    | 1,231  | 2,828  | 2,737  | 59     |        |        |             |             |             |
| 1,347         |        | 185    |        | -           |        | 12  | 17,794  |        | 14,030  |        | 584    |        | 22     | 253    | 165    | 240    | 1,370  | 1,072  | 59     |        |        |             |             |             |
| 650           |        | 38     |        | -           |        | 17  | 11,443  |        | 8,412   |        | 79     |        | 3      | 612    | 145    | 551    | 644    | 997    | -      |        |        |             |             |             |
| 87            |        | 26     |        | -           |        | 9   | 5,729   |        | 4,563   |        | 84     |        | 2      | 64     | 25     | 414    | 215    | 362    | -      |        |        |             |             |             |
| 1             |        | 354    |        | -           |        | -   | 744     |        | 263     |        | 1      |        | -      | -      | 12     | 1      | 468    | -      | -      |        |        |             |             |             |
| 3             |        | 18     |        | -           |        | -   | 1,725   |        | 1,171   |        | 69     |        | 12     | 5      | 7      | 24     | 131    | 306    | -      |        |        |             |             |             |
| 1,409         |        | 125    |        | 16          |        | 4   | 10,680  |        | 9,131   |        | 590    |        | 0      | 205    | 65     | 171    | 505    | -      | 14     |        |        |             |             |             |
| 121           |        | 8      |        | 16          |        | -   | 724     |        | 685     |        | 8      |        | -      | 0      | 4      | -      | 27     | -      | -      |        |        |             |             |             |
| 1,070         |        | 65     |        | -           |        | 4   | 5,201   |        | 4,087   |        | 466    |        | 0      | 205    | 44     | 124    | 260    | -      | 14     |        |        |             |             |             |
| 218           |        | 53     |        | -           |        | -   | 4,755   |        | 4,358   |        | 116    |        | -      | -      | 16     | 46     | 218    | -      | -      |        |        |             |             |             |
| 7,642         |        | 1,773  |        | 557         |        | 28  | 29,133  |        | 15,956  |        | 233    |        | 16     | 3,231  | 488    | 4,749  | 1,721  | 1,913  | 826    |        |        |             |             |             |
| 3,016         |        | 1,462  |        | 528         |        | 21  | 17,531  |        | 8,642   |        | 145    |        | 16     | 2,822  | 213    | 2,878  | 1,056  | 932    | 826    |        |        |             |             |             |
| 4,626         |        | 311    |        | 29          |        | 7   | 11,603  |        | 7,314   |        | 87     |        | -      | 409    | 275    | 1,871  | 664    | 981    | -      |        |        |             |             |             |
| 129           |        | 87     |        | -           |        | -   | 4,644   |        | 4,233   |        | 47     |        | -      | -      | 83     | 1      | 279    | -      | -      |        |        |             |             |             |
| 1,478         |        | -      |        | -           |        | 17  | 55,265  |        | 42,718  |        | 660    |        | -      | 245    | 498    | 643    | 3,300  | 7,201  | -      |        |        |             |             |             |



#### 4. 森林整備地域活動支援交付金交付実績

単位(交付額:円)

| 市 町     | 第1期         |  | 第2期         |  | 第3期         |  | 第4期        |  | 第5期 |           |     |           |
|---------|-------------|--|-------------|--|-------------|--|------------|--|-----|-----------|-----|-----------|
|         | 14～18年度     |  | 19～23年度     |  | 24～28年度     |  | 29年度～3年度   |  | 4年度 |           | 5年度 |           |
|         | 交付額         |  | 交付額         |  | 交付額         |  | 交付額        |  | 協定数 | 交付額       | 協定数 | 交付額       |
| 長崎市     | 85,425,000  |  | 47,694,545  |  | 25,118,847  |  | 4,590,000  |  |     |           |     |           |
| 諫早市     | 53,463,900  |  | 39,793,492  |  | 22,000,000  |  |            |  |     |           |     |           |
| 大村市     | 15,681,400  |  | 18,297,260  |  | 17,457,740  |  | 8,010,000  |  | 1   | 480,000   |     |           |
| 西海市     | 74,847,300  |  | 39,202,181  |  | 23,961,560  |  | 1,440,000  |  |     |           |     |           |
| 長与町     | 9,821,500   |  | 1,232,000   |  | 570,000     |  | 500,000    |  |     |           |     |           |
| 時津町     | 4,056,800   |  | 452,800     |  |             |  |            |  |     |           |     |           |
| 東彼杵町    | 25,997,600  |  | 11,979,850  |  | 8,231,255   |  | 180,000    |  |     |           |     |           |
| 川棚町     | 14,166,300  |  | 3,698,800   |  | 3,466,300   |  | 270,000    |  |     |           |     |           |
| 波佐見町    | 22,530,700  |  | 6,125,777   |  | 6,198,592   |  | 90,000     |  |     |           |     |           |
| 県央振興局 計 | 305,990,500 |  | 168,476,705 |  | 107,004,294 |  | 15,080,000 |  | 1   | 480,000   |     |           |
| 佐世保市    | 76,030,500  |  | 32,906,550  |  | 21,596,080  |  | 4,402,080  |  |     |           |     |           |
| 平戸市     | 50,840,300  |  | 44,630,100  |  | 10,630,000  |  | 1,470,000  |  |     |           |     |           |
| 松浦市     | 13,740,700  |  | 10,593,800  |  | 4,519,000   |  | 843,394    |  |     |           |     |           |
| 小値賀町    | 600,000     |  |             |  |             |  |            |  |     |           |     |           |
| 佐々町     | 12,092,000  |  | 9,771,500   |  | 4,733,140   |  | 780,000    |  |     |           |     |           |
| 県北振興局 計 | 153,303,500 |  | 97,901,950  |  | 41,478,220  |  | 7,495,474  |  |     |           |     |           |
| 島原市     | 1,788,500   |  |             |  | 57,800      |  |            |  |     |           |     |           |
| 雲仙市     | 24,846,500  |  | 7,141,300   |  | 5,130,248   |  |            |  |     |           |     |           |
| 南島原市    | 9,614,000   |  | 141,550     |  | 361,978     |  |            |  |     |           |     |           |
| 島原振興局 計 | 36,249,000  |  | 7,282,850   |  | 5,550,026   |  |            |  |     |           |     |           |
| 五島市     | 76,681,500  |  | 18,537,332  |  | 5,993,908   |  | 9,994,000  |  |     |           |     |           |
| 新上五島町   | 71,070,300  |  | 17,078,549  |  | 10,422,446  |  | 4,929,647  |  |     |           |     |           |
| 五島振興局 計 | 147,751,800 |  | 35,615,881  |  | 16,416,354  |  | 14,923,647 |  |     |           |     |           |
| 対馬市     | 341,777,300 |  | 183,808,312 |  | 109,718,240 |  | 33,477,000 |  | 1   | 1,616,000 | 1   | 600,000   |
| 対馬振興局 計 | 341,777,300 |  | 183,808,312 |  | 109,718,240 |  | 33,477,000 |  | 1   | 1,616,000 | 1   | 600,000   |
| 合計      | 985,072,100 |  | 493,085,698 |  | 280,167,134 |  | 70,976,121 |  | 2   | 2,096,000 | 1   | 600,000   |
|         |             |  |             |  |             |  |            |  |     |           | 2   | 1,200,000 |

## 5. 保有山林を有する林家戸数

(単位:戸)

| 区分    | 総数     | 保有山林    |       |      | 面積    |       |       | 規模     |         |  | 別 |  |  | 家数 |  |  |
|-------|--------|---------|-------|------|-------|-------|-------|--------|---------|--|---|--|--|----|--|--|
|       |        | 1～3ha未満 | 3～5ha | 5～10 | 10～20 | 20～30 | 30～50 | 50～100 | 100ha以上 |  |   |  |  |    |  |  |
| 市町村   |        |         |       |      |       |       |       |        |         |  |   |  |  |    |  |  |
| 県総数   | 10,569 | 7,598   | 1,460 | 871  | 348   | 121   | 88    | 50     | 33      |  |   |  |  |    |  |  |
| 県央    | 4,141  | 3,117   | 583   | 290  | 96    | 25    | 14    | 11     | 5       |  |   |  |  |    |  |  |
| 長崎市   | 1,120  | 850     | 154   | 66   | 26    | 10    | 8     | 3      | 3       |  |   |  |  |    |  |  |
| 諫早市   | 987    | 773     | 119   | 61   | 23    | 5     | 2     | 3      | 1       |  |   |  |  |    |  |  |
| 大村市   | 196    | 154     | 23    | 13   | 5     | 1     | -     | -      | -       |  |   |  |  |    |  |  |
| 西海市   | 678    | 535     | 88    | 42   | 9     | 2     | 2     | -      | -       |  |   |  |  |    |  |  |
| 長与町   | 113    | 78      | 19    | 13   | 1     | -     | -     | 1      | 1       |  |   |  |  |    |  |  |
| 時津町   | 80     | 60      | 12    | 5    | 2     | -     | -     | 1      | -       |  |   |  |  |    |  |  |
| 東彼杵町  | 301    | 214     | 55    | 19   | 9     | 2     | -     | 2      | -       |  |   |  |  |    |  |  |
| 川棚町   | 199    | 137     | 37    | 16   | 6     | 1     | 1     | 1      | -       |  |   |  |  |    |  |  |
| 波佐見町  | 467    | 316     | 76    | 55   | 15    | 4     | 1     | -      | -       |  |   |  |  |    |  |  |
| 県北    | 2,363  | X       | X     | X    | X     | X     | X     | X      | X       |  |   |  |  |    |  |  |
| 佐世保市  | 1,055  | 786     | 175   | 75   | 15    | 2     | 1     | -      | 1       |  |   |  |  |    |  |  |
| 平戸市   | 653    | 549     | 63    | 25   | 9     | 4     | 2     | 1      | -       |  |   |  |  |    |  |  |
| 松浦市   | 460    | 357     | 65    | 29   | 6     | 1     | 2     | -      | -       |  |   |  |  |    |  |  |
| 小値賀町  | 1      | X       | X     | X    | X     | X     | X     | X      | X       |  |   |  |  |    |  |  |
| 佐々町   | 194    | 146     | 19    | 20   | 8     | 1     | -     | -      | -       |  |   |  |  |    |  |  |
| 島原    | 1,118  | X       | X     | X    | X     | X     | X     | X      | X       |  |   |  |  |    |  |  |
| 島原市   | 52     | X       | X     | X    | X     | X     | X     | X      | X       |  |   |  |  |    |  |  |
| 雲仙市   | 532    | 438     | 60    | 21   | 11    | 2     | -     | -      | -       |  |   |  |  |    |  |  |
| 南島原市  | 534    | 443     | 56    | 28   | 6     | -     | 1     | -      | -       |  |   |  |  |    |  |  |
| 五島    | 984    | 781     | 94    | 75   | 21    | 3     | 3     | 1      | 6       |  |   |  |  |    |  |  |
| 五島市   | 405    | 316     | 46    | 28   | 9     | 1     | 1     | -      | 4       |  |   |  |  |    |  |  |
| 新上五島町 | 579    | 465     | 48    | 47   | 12    | 2     | 2     | 1      | 2       |  |   |  |  |    |  |  |
| 壱岐市   | 258    | 236     | 16    | 5    | -     | -     | -     | -      | 1       |  |   |  |  |    |  |  |
| 対馬市   | 1,705  | 709     | 320   | 298  | 174   | 82    | 65    | 37     | 20      |  |   |  |  |    |  |  |

(注) 1 2020年世界農業センサス(農林業経営体調査)結果による。  
 2 2000年から定義が変更され、林家は保有山林面積が10a以上から1ha以上となった。  
 3 林家戸数が2戸しかない小値賀町及びその次に林家戸数が少ない島原市については、被調査客体の秘密保護の観点から、総数のみ掲載し、内訳は「X」としている。

## 6. 保有山林面積規模別の林業事業体数

(単位:経営体)

| 区分<br>市町村 | 総数  | 保有山林       |       | 保有山林面積規模別 |      |       |       |       |        |         | 事業体数    |  |  |  |  |
|-----------|-----|------------|-------|-----------|------|-------|-------|-------|--------|---------|---------|--|--|--|--|
|           |     | 保有山林<br>なし | 3ha未満 | 3～5ha     | 5～10 | 10～20 | 20～30 | 30～50 | 50～100 | 100～500 | 500ha以上 |  |  |  |  |
| 県総数       | 178 | 5          | 4     | 36        | 42   | 22    | 15    | 9     | 18     | 18      | 9       |  |  |  |  |
| 県央        | 68  | X          | X     | X         | X    | X     | X     | X     | X      | X       | X       |  |  |  |  |
| 長崎市       | 14  | 2          | -     | 1         | 2    | 2     | 2     | -     | 1      | 2       | 2       |  |  |  |  |
| 諫早市       | 20  | -          | -     | 3         | 4    | 3     | 1     | -     | 4      | 3       | 2       |  |  |  |  |
| 大村市       | 8   | -          | -     | 5         | 1    | -     | -     | 1     | -      | 1       | -       |  |  |  |  |
| 西海市       | 11  | -          | -     | 4         | 3    | -     | -     | 1     | 1      | 1       | 1       |  |  |  |  |
| 長与町       | 1   | X          | X     | X         | X    | X     | X     | X     | X      | X       | X       |  |  |  |  |
| 時津町       | -   | -          | -     | -         | -    | -     | -     | -     | -      | 5       | -       |  |  |  |  |
| 東彼杵町      | 3   | -          | -     | 1         | 2    | -     | -     | -     | -      | -       | -       |  |  |  |  |
| 川棚町       | 9   | -          | -     | 1         | 7    | -     | -     | 1     | -      | -       | -       |  |  |  |  |
| 波佐見町      | 2   | X          | X     | X         | X    | X     | X     | X     | X      | X       | X       |  |  |  |  |
| 県北        | 21  | X          | X     | X         | X    | X     | X     | X     | X      | X       | X       |  |  |  |  |
| 佐世保市      | 5   | -          | -     | -         | 1    | 3     | -     | -     | 1      | -       | -       |  |  |  |  |
| 平戸市       | 4   | -          | -     | 2         | -    | 1     | -     | -     | -      | 1       | -       |  |  |  |  |
| 松浦市       | 10  | -          | 1     | 2         | 4    | 3     | -     | -     | -      | -       | -       |  |  |  |  |
| 小値賀町      | -   | -          | -     | -         | -    | -     | -     | -     | -      | -       | -       |  |  |  |  |
| 佐々町       | 2   | X          | X     | X         | X    | X     | X     | X     | X      | X       | X       |  |  |  |  |
| 島原        | 19  | X          | X     | X         | X    | X     | X     | X     | X      | X       | X       |  |  |  |  |
| 島原市       | 1   | X          | X     | X         | X    | X     | X     | X     | X      | X       | X       |  |  |  |  |
| 雲仙市       | 14  | 2          | 1     | 3         | 1    | 2     | 3     | -     | 1      | 1       | -       |  |  |  |  |
| 南島原市      | 4   | -          | -     | 2         | 1    | -     | -     | -     | -      | 1       | -       |  |  |  |  |
| 五島        | 17  | 1          | 1     | 5         | 4    | 1     | 1     | 0     | 1      | 2       | 1       |  |  |  |  |
| 五島市       | 14  | -          | 1     | 5         | 4    | 1     | 1     | -     | -      | 2       | -       |  |  |  |  |
| 新上五島町     | 3   | 1          | -     | -         | -    | -     | -     | -     | 1      | -       | 1       |  |  |  |  |
| 壱岐市       | 2   | X          | X     | X         | X    | X     | X     | X     | X      | X       | X       |  |  |  |  |
| 対馬市       | 51  | -          | 1     | 6         | 9    | 6     | 7     | 5     | 9      | 6       | 2       |  |  |  |  |

(注) 1 2020年農林業センサス(林業経営体調査)結果による。  
 2 島原市、壱岐市、長与町、波佐見町、佐々町については、  
 被調査客体の秘密保護の観点から、内訳等は「X」としている。

## 7 「森林の土地の所有者届出制度」届出実績

単位(面積:ha)

| 地方機関    | 市町名   | 令和6年 |        |
|---------|-------|------|--------|
|         |       | 件数   | 面積     |
| 県央振興局   | 長崎市   | 76   | 42.54  |
|         | 諫早市   | 57   | 52.46  |
|         | 大村市   | 9    | 7.52   |
|         | 長与町   | 3    | 0.45   |
|         | 時津町   | 8    | 6.67   |
|         | 西海市   | 4    | 4.42   |
|         | 東彼杵町  | 24   | 17.40  |
|         | 川棚町   | 8    | 25.71  |
|         | 波佐見町  | 6    | 6.04   |
| 県央振興局 計 |       | 195  | 163.21 |
| 県北振興局   | 佐世保市  | 41   | 45.45  |
|         | 平戸市   | 1    | 0.44   |
|         | 松浦市   | 49   | 7.56   |
|         | 小値賀町  | －    | －      |
|         | 佐々町   | 2    | 1.06   |
| 県北振興局 計 |       | 93   | 54.51  |
| 島原振興局   | 島原市   | －    | －      |
|         | 雲仙市   | 10   | 5.88   |
|         | 南島原市  | 9    | 12.39  |
| 島原振興局 計 |       | 19   | 18.27  |
| 五島振興局   | 五島市   | 1    | 0.52   |
|         | 新上五島町 | 29   | 27.20  |
| 五島振興局 計 |       | 30   | 27.72  |
| 壱岐振興局   | 壱岐市   | 125  | 58.06  |
| 対馬振興局   | 対馬市   | 33   | 151.14 |
| 合計      |       | 495  | 472.91 |

(注) 1 令和6年1月1日から令和6年12月31日までの間に届出のあったものを記載する。

2 面積は小数第3位を四捨五入し、小数第2位までとするため、計と内訳が一致しない場合がある。

## Ⅳ 造 林

### 1. 施行主体別人工造林実績

単位(面積:ha)

| 年度     | 区分  | 総 数   | 県 | 市 町  | 公 社 | 森林研究・整備機構 | その他   |       |
|--------|-----|-------|---|------|-----|-----------|-------|-------|
|        |     |       |   |      |     |           | 補助造林  | 融資・自力 |
| 2      |     | 58.95 | - | -    | -   | -         | 58.95 | -     |
| 3      |     | 66.99 | - | -    | -   | -         | 66.99 | -     |
| 4      |     | 57.76 | - | -    | -   | -         | 51.46 | 6.30  |
| 5      |     | 52.82 | - | 1.97 | -   | -         | 46.75 | 4.10  |
| 6      |     | 59.05 | - | 4.90 | -   | -         | 54.10 | 0.05  |
| 内<br>訳 | 県 央 | 25.67 | - | 2.81 | -   | -         | 22.86 | -     |
|        | 県 北 | 2.90  | - | -    | -   | -         | 2.90  | -     |
|        | 島 原 | 3.40  | - | 2.09 | -   | -         | 1.31  | -     |
|        | 五 島 | -     | - | -    | -   | -         | -     | -     |
|        | 耆 岐 | -     | - | -    | -   | -         | -     | -     |
|        | 対 馬 | 27.08 | - | -    | -   | -         | 27.03 | 0.05  |

(注) 補助造林、融資造林、その他造林の合計である。その他は、その他補助造林と公有・公社・森林研究・整備機構を除く融資及び自力造林の合計(治山を含む)。

### 2. 樹種別人工造林実績

単位(面積:ha)

| 年度     | 区分  | 総 数   | 針 葉 樹 |       |       |      |      |      | 広 葉 樹      |              |
|--------|-----|-------|-------|-------|-------|------|------|------|------------|--------------|
|        |     |       | 計     | スギ    | ヒノキ   | マツ   | 外国マツ | その他  | その他<br>広葉樹 | 内くぬ<br>ぎ・こなら |
| 2      |     | 58.95 | 48.01 | 3.45  | 44.56 | -    | -    | -    | 10.94      | 10.53        |
| 3      |     | 66.99 | 52.56 | 15.57 | 36.66 | 0.33 | -    | -    | 14.43      | 14.43        |
| 4      |     | 57.76 | 46.27 | 10.83 | 35.44 | -    | -    | -    | 11.49      | 9.49         |
| 5      |     | 52.82 | 40.87 | 13.46 | 27.03 | 0.30 | -    | 0.08 | 11.95      | 8.41         |
| 6      |     | 59.05 | 51.99 | 18.23 | 33.76 | -    | -    | -    | -          | 7.06         |
| 内<br>訳 | 県 央 | 25.67 | 18.86 | 5.70  | 13.16 | -    | -    | -    | -          | 6.81         |
|        | 県 北 | 2.90  | 2.90  | -     | 2.90  | -    | -    | -    | -          | -            |
|        | 島 原 | 3.40  | 3.40  | 3.40  | -     | -    | -    | -    | -          | -            |
|        | 五 島 | -     | -     | -     | -     | -    | -    | -    | -          | -            |
|        | 耆 岐 | -     | -     | -     | -     | -    | -    | -    | -          | -            |
|        | 対 馬 | 27.08 | 26.83 | 9.13  | 17.70 | -    | -    | -    | -          | 0.25         |

### 3. 補助・融資・自力別人工造林実績

単位(面積:ha)

| 年度     | 区分  | 総 数   |       |       | 一 般 造 林 |     |      | 森林研究・整備機構 | 治山等  | その他  |
|--------|-----|-------|-------|-------|---------|-----|------|-----------|------|------|
|        |     | 再造林   | 拡大造林  |       | 補 助     | 融 資 | 自 力  |           |      |      |
| 2      |     | 58.95 | 29.00 | 30.00 | 58.95   | -   | -    | -         | -    | -    |
| 3      |     | 66.99 | 51.01 | 15.98 | 66.99   | -   | -    | -         | -    | -    |
| 4      |     | 57.76 | 38.28 | 19.48 | 51.46   | -   | -    | -         | -    | 6.30 |
| 5      |     | 52.82 | 32.14 | 20.68 | 48.72   | -   | -    | -         | 1.70 | 2.40 |
| 6      |     | 59.05 | 45.26 | 13.79 | 59.00   | -   | 0.05 | -         | -    | -    |
| 内<br>訳 | 県 央 | 25.67 | 19.61 | 6.06  | 25.67   | -   | -    | -         | -    | -    |
|        | 県 北 | 2.90  | 2.90  | -     | 2.90    | -   | -    | -         | -    | -    |
|        | 島 原 | 3.40  | 3.40  | -     | 3.40    | -   | -    | -         | -    | -    |
|        | 五 島 | -     | -     | -     | -       | -   | -    | -         | -    | -    |
|        | 耆 岐 | -     | -     | -     | -       | -   | -    | -         | -    | -    |
|        | 対 馬 | 27.08 | 19.35 | 7.73  | 27.03   | -   | 0.05 | -         | -    | -    |

#### 4. 保育事業等実績(補助)

単位(面積:ha, 延長:m)

| 年度 | 区分 | 単層林整備 |     |                             |     |            | 複層林整備 |                   |                             |     | 衛生伐        | 鳥獣害防止施設      |              |
|----|----|-------|-----|-----------------------------|-----|------------|-------|-------------------|-----------------------------|-----|------------|--------------|--------------|
|    |    | 樹下植栽等 | 下刈  | 除伐等                         | 枝打ち | 更新伐        | 被害跡地  | 樹下植栽              | 保                           | 育   |            | 枝条巻付         | 防鹿ネット        |
|    |    | 改良    | 下刈  | 除伐等<br>(IV-12間<br>伐含ま<br>ず) | 枝打ち | 更新伐<br>整理伐 | 被害跡地  | 樹下植栽<br>樹下植<br>栽等 | 除伐等<br>(IV-12間<br>伐含ま<br>ず) | 枝打ち | 更新伐<br>整理伐 | 枝条巻付<br>(ha) | 防鹿ネット<br>(m) |
| 2  |    | 1     | 226 | 503                         | 7   | 5          | -     | 2                 | 11                          |     | 136        | 7            | 13,870       |
| 3  |    | 1     | 247 | 338                         | 3   | -          | -     | 2                 | 257                         |     | 166        | 7            | 9,500        |
| 4  |    | 1     | 335 | 411                         | 5   | 7          | -     | 2                 | 113                         |     | 115        | 1            | 11,038       |
| 5  |    | 2     | 339 | 215                         | 2   | 9          | -     | 3                 | 79                          |     | 114        | 2            | 15,350       |
| 6  |    | 1     | 243 | 184                         | 17  | -          | -     | -                 | 13                          |     | 134        | 17           | 15,600       |

(注) 1 面積及び延長は1未満は切り上げ、1以上は小数第1位を四捨五入し、整数とする。

2 令和3年度から、「複層林整備事業-保育」に計上する事業対象を拡大した。

| 年度<br>区分 |              | 育 成 単 層 林 |        |       |                            | 育 成 複 層 林 |    |        |       |                            |            | 鳥獣害防止施設    |        |        |              |              |
|----------|--------------|-----------|--------|-------|----------------------------|-----------|----|--------|-------|----------------------------|------------|------------|--------|--------|--------------|--------------|
|          |              | 樹下植栽等     |        | 下刈    | 除伐等<br>(Ⅳ-12間<br>伐含ま<br>ず) | 枝打ち       | 下刈 | 樹下植栽   |       | 除伐等<br>(Ⅳ-12間<br>伐含ま<br>ず) | 更新伐        |            |        | 衛生伐    | 枝条巻付<br>(ha) | 防鹿ネット<br>(m) |
|          |              | 改良        | 樹下植栽等  |       |                            |           |    | 樹下植栽改良 | 整理伐   |                            | 人工林<br>整理伐 | 長期育<br>成循環 | その他    |        |              |              |
| 6        | 森林環境保全直接支援事業 | 0.69      | 243.47 | 29.52 | 16.95                      |           |    |        | 12.69 |                            |            |            |        |        | 16.56        | 7,850        |
|          | 特定森林再生事業     |           |        |       |                            |           |    |        |       |                            |            |            | 134.12 |        |              |              |
|          | 花粉発生源対策事業    |           |        |       |                            |           |    |        |       |                            |            |            |        |        |              | 7,750        |
|          | 非公共事業等       |           |        |       |                            |           |    |        |       |                            |            |            |        |        |              |              |
|          | その他          |           |        |       |                            |           |    |        |       |                            |            |            |        |        |              |              |
| 県 計      |              | 0.69      | 243.47 | 29.52 | 16.95                      |           |    |        | 12.69 |                            |            |            |        | 134.12 | 16.56        | 15,600       |
| 県 央      |              |           | 119.21 | 10.59 | 0.39                       |           |    |        | 12.69 |                            |            |            |        | 7.86   |              |              |
| 県 北      |              |           | 2.81   |       |                            |           |    |        |       |                            |            |            |        | 2.89   |              |              |
| 島 原      |              |           | 4.75   |       |                            |           |    |        |       |                            |            |            | 18.88  |        |              |              |
| 五 島      |              |           |        |       |                            |           |    |        |       |                            |            |            | 24.87  |        |              |              |
| 壱 岐      |              |           |        |       |                            |           |    |        |       |                            |            |            | 79.62  |        |              |              |
| 対 馬      |              | 0.69      | 116.70 | 18.93 | 16.56                      |           |    |        |       |                            |            |            |        | 16.56  | 15,600       |              |

(注) 補助造林、融資造林、その他造林の合計である。その他は、その他補助造林と融資及び自力造林の合計(治山を含む)。

# 5. 造林作業路開設実績(補助)

単位(延長:m)

| 区分<br>年度       |     | 総 数     | 森林作業道   | その他作業路 |
|----------------|-----|---------|---------|--------|
| 2              |     | 239,006 | 239,006 |        |
| 3              |     | 227,868 | 227,868 |        |
| 4              |     | 235,163 | 235,163 |        |
| 5              |     | 184,169 | 184,169 |        |
| 6              |     | 199,362 | 199,362 |        |
| 地方<br>機関<br>内訳 | 県 央 | 45,896  | 45,896  |        |
|                | 県 北 | 23,519  | 23,519  |        |
|                | 島 原 | 9,544   | 9,544   |        |
|                | 五 島 | 21,585  | 21,585  |        |
|                | 壱 岐 | -       | -       |        |
|                | 対 馬 | 98,818  | 98,818  |        |

# 6. 山行苗需給実績

単位(本数:千本)

| 年度     | 区分    | 需 要 量 | 内 訳   |       | 県内産供給率<br>(%) |
|--------|-------|-------|-------|-------|---------------|
|        |       |       | 県 内 産 | 県 外 産 |               |
| 2      |       | 181   | 138   | 43    | 76            |
| 3      |       | 198   | 143   | 55    | 72            |
| 4      |       | 153   | 104   | 49    | 68            |
| 5      |       | 195   | 166   | 29    | 85            |
| 6      |       | 237   | 215   | 22    | 91            |
| 内<br>訳 | さしすぎ  | 66    | 66    |       | 100           |
|        | み すぎ  | 1     |       | 1     | 0             |
|        | ひ の き | 147   | 127   | 20    | 86            |
|        | くろまつ  | 0     |       |       | -             |
|        | く め ぎ | 23    | 22    | 1     | 96            |
|        | そ の 他 | 0     |       |       | -             |

(注) R05年度民有林林業用苗木配布実績による

# 7. 樹種別山行苗出荷実績

単位(本数:千本)

| 年度     | 区分  | 生産者数<br>(人) | 総数  | 実 生 苗 |    |     |            |             | サシスギ等 |
|--------|-----|-------------|-----|-------|----|-----|------------|-------------|-------|
|        |     |             |     | 計     | スギ | ヒノキ | マツ         | クヌギ等        |       |
| 2      |     | 6           | 164 | 151   | 0  | 111 | 0<br>(0)   | 40<br>(0)   | 13    |
| 3      |     | 5           | 168 | 135   | 2  | 99  | (1)<br>(1) | (33)<br>(0) | 33    |
| 4      |     | 5           | 168 | 135   | 0  | 123 | (0)<br>(0) | (19)<br>(0) | 36    |
| 5      |     | 5           | 190 | 162   | 0  | 140 | 0<br>(0)   | 22<br>(0)   | 28    |
| 6      |     | 4           | 215 | 149   | 0  | 127 | 0<br>(0)   | 22<br>(0)   | 66    |
| 内<br>訳 | 県 央 | 4           | 215 | 149   | 0  | 127 | 0          | 22          | 66    |
|        | 島 原 | -           | -   | -     | -  | -   | -          | -           | -     |
|        | 県 北 | -           | -   | -     | -  | -   | -          | -           | -     |
|        | 五 島 | -           | -   | -     | -  | -   | -          | -           | -     |
|        | 壱 岐 | -           | -   | -     | -  | -   | -          | -           | -     |
|        | 対 馬 | -           | -   | -     | -  | -   | -          | -           | -     |

(注) 1 出荷実績には国有林への出荷本数を含む。

2 マツ欄の( )は抵抗性マツで内数、クヌギ等の欄の( )はクヌギ以外で内数。

3 サシスギ等の欄の( )はサシスギ以外で内数。

4 四捨五入のため、計と内訳が合わないことがある。



## 8. 山行苗価格

単位(価格:円/1本当)

| 区分<br>年度 | みすぎ | さしすぎ | ひのき | まつ  | くぬぎ | こなら | いぬまき | すぎ<br>(コンテナ苗) | ひのき<br>(コンテナ苗) | くぬぎ<br>(コンテナ苗) |
|----------|-----|------|-----|-----|-----|-----|------|---------------|----------------|----------------|
| 2        | 116 | 116  | 116 | 108 | 113 | 111 | 140  | 188           | 235            | 219            |
| 3        | 117 | 117  | 117 | 100 | 114 | 112 | 141  | 188           | 235            | 219            |
| 4        | 122 | 122  | 122 | 105 | 119 | 117 | 148  | 197           | 247            | 231            |
| 5        | —   | —    | 132 | —   | 129 | —   | —    | 214           | 269            | 227            |
| 6        | —   | —    | 142 | —   | 139 | —   | —    | 251           | 269            | 251            |

(注) 1 価格は本土と離島の平均価格(税抜)である。

2 すぎ、ひのきは2号規格、まつ、くぬぎは1年生1号規格、いぬまきは2号規格の価格である。

3 R5年度より本県生産樹種のみ記載し、コンテナ苗はすぎ及びひのきは少花粉品種、くぬぎは150ccの価格である。

## 9. 林業用種子需給実績

(単位:kg)

| 区分<br>年度 | 需 要 量 |    |     |    |     | 供 給 量     |    |     |    |     |           |    |     |    |     |
|----------|-------|----|-----|----|-----|-----------|----|-----|----|-----|-----------|----|-----|----|-----|
|          | 総数    | すぎ | ひのき | まつ | くぬぎ | 県 内 生 産 量 |    |     |    |     | 県 外 生 産 量 |    |     |    |     |
|          |       |    |     |    |     | 総数        | すぎ | ひのき | まつ | くぬぎ | 総数        | すぎ | ひのき | まつ | くぬぎ |
| 2        | 499   | 1  | 7   | 1  | 490 | 8         | 1  | 7   | 0  | 0   | 491       | 0  | 0   | 1  | 490 |
| 3        | 313   | 0  | 12  | 1  | 300 | 12        | 0  | 12  | 0  | 0   | 301       | 0  | 0   | 1  | 300 |
| 4        | 261   | 0  | 11  | 0  | 250 | 11        | 0  | 11  | 0  | —   | 250       | —  | —   | —  | 250 |
| 5        | 285   | 0  | 15  | 0  | 270 | 0         | —  | —   | —  | —   | 285       | —  | 15  | —  | 270 |
| 6        | 378   | 0  | 18  | 0  | 360 | 0         | —  | —   | —  | —   | 378       | —  | 18  | —  | 360 |

(注) すぎ・ひのき・まつは令和4年度種子生産事業実績及び林業用種子払い下げ実績、くぬぎ及び県外生産量は樹苗生産組合へ開取調査

## 10. 民間苗畑作付け規模別状況

単位(員数:人、面積:a)

| 区分<br>6年度 |     | 総 数 | 1a未満 | 1～5 | 6～10 | 11～50 | 51～100 | 101～300 |
|-----------|-----|-----|------|-----|------|-------|--------|---------|
| 総 数       | 員 数 | 4   | 0    | 2   | 1    | 1     | 0      | 0       |
|           | 面 積 | 27  | 0    | 7   | 9    | 11    | 0      | 0       |
| 県 央       | 員 数 | 4   | —    | 2   | 1    | 1     | —      | —       |
|           | 面 積 | 27  | —    | 7   | 9    | 11    | —      | —       |
| 島 原       | 員 数 | 1   | —    | —   | —    | —     | —      | —       |
|           | 面 積 | 0   | —    | —   | —    | —     | —      | —       |
| 県 北       | 員 数 | 0   | —    | —   | —    | —     | —      | —       |
|           | 面 積 | 0   | —    | —   | —    | —     | —      | —       |
| 壱 岐       | 員 数 | 0   | —    | —   | —    | —     | —      | —       |
|           | 面 積 | 0   | —    | —   | —    | —     | —      | —       |
| 対 馬       | 員 数 | 0   | —    | —   | —    | —     | —      | —       |
|           | 面 積 | 0   | —    | —   | —    | —     | —      | —       |

(注) 令和6年度林業用苗木秋期生産実態調査「林業用樹苗生産状況調査」

## 11. 林木育種事業

育種林の現況（令和6年度）

単位(数・本数:本、面積:ha、量:kg)

| 区 分           | 種 別              | 樹 種     | クローン数 | 現在の本数  | 面 積   | 生産種子量<br>穂 木 量     |
|---------------|------------------|---------|-------|--------|-------|--------------------|
| 総 数           |                  |         | 315   | 24,761 | 31.75 | 0.00 kg<br>40,000本 |
| 採 種 園         | 通 常<br>( 精 英 樹 ) | す ぎ     | 125   | 1,093  | 4.08  |                    |
|               |                  | ひ の き   | 24    | 2,488  | 11.89 |                    |
|               | 少 花 粉            | す ぎ     | 25    | 96     | 0.10  |                    |
|               |                  | ひ の き   | 16    | 675    | 0.42  |                    |
|               | 特 定 母 樹          | ひ の き   | 31    | 155    | 0.07  |                    |
|               | 抵 抗 性            | く ろ ま つ | 12    | 30     | 0.39  |                    |
|               | 抵 抗 性 ( 再 造 成 )  | く ろ ま つ | 13    | 52     | 0.11  |                    |
| 計             |                  |         | 215   | 4,454  | 17.06 | 0.00 kg            |
| 採 穂 園         | 通 常              | す ぎ     | 54    | 2,353  | 1.63  |                    |
|               | 少花粉<br>(一部特定母樹)  | す ぎ     | 22    | 1,945  | 0.87  | 40,000本            |
| 採 種 林         | 通 常<br>( 精 英 樹 ) | ひ の き   |       | 11,500 | 2.40  |                    |
| 次代検定林         |                  | ひ の き   | 24    | 4,509  | 1.50  |                    |
| 防護林・除地・低密度試験地 |                  |         |       |        | 8.29  |                    |

(注) 東彼杵町遠目、長崎県農林技術開発センター内に設定。

## 12. 間伐実績

単位(面積:ha)

| 年度         |    | 間伐対策<br>(公共) | 造林事業<br>(公共) | 県単独<br>事業 | 融資 | その他<br>(非公共、市町単<br>独、治山等) | 計     |
|------------|----|--------------|--------------|-----------|----|---------------------------|-------|
| 2          |    | -            | 940          | 1         | -  | 663                       | 1,604 |
| 3          |    | -            | 1,396        | -         | -  | 310                       | 1,706 |
| 4          |    | -            | 1,566        | -         | -  | 317                       | 1,884 |
| 5          |    | -            | 1,428        | -         | -  | 248                       | 1,676 |
| 6          |    | -            | 1,314        | -         | -  | 170                       | 1,484 |
| 内<br><br>訳 | 県央 | -            | 419          | -         | -  | 65                        | 484   |
|            | 県北 | -            | 200          | -         | -  | 1                         | 200   |
|            | 島原 | -            | 31           | -         | -  | 19                        | 50    |
|            | 五島 | -            | 150          | -         | -  | 8                         | 158   |
|            | 壱岐 | -            | -            | -         | -  | -                         | -     |
|            | 対馬 | -            | 513          | -         | -  | 79                        | 592   |

(注) 1 面積は1未満は切り上げ、1以上は小数第1位を四捨五入し、整数とする。

2 四捨五入のため、計と内訳が一致しない場合がある。

3 令和元年度以降は、搬出間伐及び更新伐の実施面積を計上。

### 13. 木材利用・加工状況

(単位:m3)

| 年次     | 区分 | 利用材積    | 建築用材<br>(製材・合板・ラミナ・輸出) |     | バイオマス・チップ |     |
|--------|----|---------|------------------------|-----|-----------|-----|
|        |    |         |                        |     |           |     |
| H.27   |    | 100,113 | 71,662                 | 72% | 28,451    | 28% |
| H.28   |    | 128,516 | 91,178                 | 71% | 37,338    | 29% |
| H.29   |    | 136,144 | 95,309                 | 70% | 40,835    | 30% |
| H.30   |    | 144,086 | 104,446                | 72% | 39,640    | 28% |
| R.01   |    | 167,991 | 110,334                | 66% | 57,657    | 34% |
| R.02   |    | 154,925 | 96,409                 | 62% | 58,516    | 38% |
| R.03   |    | 170,023 | 96,409                 | 57% | 73,614    | 43% |
| R.04   |    | 164,173 | 106,274                | 65% | 57,899    | 35% |
| R.05   |    | 167,556 | 100,646                | 60% | 66,910    | 40% |
| R.06   |    | 155,220 | 94,330                 | 61% | 60,890    | 39% |
| 内<br>訳 | 県央 | 53,706  | 38,455                 | 72% | 15,251    | 28% |
|        | 島原 | 18,558  | 10,963                 | 59% | 7,595     | 41% |
|        | 県北 | 12,202  | 6,585                  | 54% | 5,617     | 46% |
|        | 五島 | 7,949   | 4,283                  | 54% | 3,666     | 46% |
|        | 壱岐 | 0       | 0                      | 0%  | 0         | 0%  |
|        | 対馬 | 62,805  | 34,044                 | 54% | 28,761    | 46% |

# 長崎県林業公社、森林研究・整備機構森林整備センター

## 1. 長崎県林業公社

| 社 員     |    | 出 資 金    | 理 事 | 監 事 | 会計監査人 | 職 員 |
|---------|----|----------|-----|-----|-------|-----|
| 県       | 1  | 51,000   | 17名 | 2名  | 2名    | 20名 |
| 市 町     | 19 | 2,530    |     |     |       |     |
| 森 林 組 合 | 4  | 240      |     |     |       |     |
| 計       | 24 | 53,770千円 |     |     |       |     |

(注) 令和6年5月31日現在

## 2. 長崎県林業公社市町別経営面積

(単位:ha)

| 市 町       |           | 令和5年度末<br>(令和6年5月31日現在) |
|-----------|-----------|-------------------------|
| 総 計       |           | 11,190.90               |
| 対 馬 市     | 旧 厳 原 町   | 1,602.19                |
|           | 旧 美 津 島 町 | 880.29                  |
|           | 旧 豊 玉 町   | 477.07                  |
|           | 旧 峰 町     | 439.65                  |
|           | 旧 上 県 町   | 1,009.43                |
|           | 旧 上 対 馬 町 | 656.04                  |
| 計 ( 対 馬 ) |           | 5,064.67                |

## 2. 長崎県林業公社市町別経営面積(つづき)

(単位:ha)

| 市 町             |           | 令和5年度末<br>(令和6年5月31日現在) |
|-----------------|-----------|-------------------------|
| 平 戸 市           | 旧 平 戸 市   | 836.19                  |
|                 | 旧 田 平 市   | 68.93                   |
|                 | 計         | 905.12                  |
| 松 浦 市           |           | 342.58                  |
| 佐 々 町           |           | 287.40                  |
| 佐 世 保 市         | 旧 小 佐 々 町 | 186.13                  |
|                 | 旧 鹿 町 町   | 88.02                   |
|                 | 旧 江 迎 町   | 184.28                  |
|                 | 旧 吉 井 町   | 129.36                  |
|                 | 旧 佐 世 保 市 | 415.98                  |
|                 | 計         | 1,003.77                |
| 波 佐 見 町         |           | 218.58                  |
| 川 棚 町           |           | 52.14                   |
| 東 彼 杵 町         |           | 97.88                   |
| 西 海 市           | 旧 大 島 町   | 43.39                   |
|                 | 旧 西 海 町   | 152.84                  |
|                 | 旧 西 彼 町   | 110.57                  |
|                 | 旧 大 瀬 戸 町 | 395.19                  |
|                 | 計         | 701.99                  |
| 時 津 町           |           | 22.64                   |
| 長 与 町           |           | 46.31                   |
| 長 崎 市           | 旧 琴 海 町   | 418.78                  |
|                 | 旧 外 海 町   | 336.81                  |
|                 | 旧 長 崎 市   | 292.42                  |
|                 | 旧 三 和 町   | 51.41                   |
|                 | 計         | 1,099.42                |
| 新上五島町           | 旧 新 魚 目 町 | 44.76                   |
|                 | 旧 有 川 町   | 418.55                  |
|                 | 旧 若 松 町   | 196.58                  |
|                 | 計         | 659.89                  |
| 五 島 市           | 旧 玉 之 浦 町 | 262.23                  |
|                 | 旧 岐 宿 町   | 332.03                  |
|                 | 旧 奈 留 町   | 66.18                   |
|                 | 旧 三 井 楽 町 | 28.07                   |
|                 | 計         | 688.51                  |
| 計 ( 対 馬 を 除 く ) |           | 6,126.23                |

(注) 面積は、分収造林と分収育林の和であり、契約面積ではない。

### 3. 長崎県林業公社長期借入金明細

| 借入先       | 5年度末残高<br>(R6.5.31現在) | 当期増加額       | 当期減少額       | 6年度末残高<br>(R7.5.31現在) | 備 考           |
|-----------|-----------------------|-------------|-------------|-----------------------|---------------|
| 日本政策金融公庫  | 2,933,359,497         | 0           | 292,939,520 | 2,640,419,977         | 次期返済長期借入金を含む。 |
| 長 崎 県     | 23,569,426,000        | 164,668,000 | 0           | 23,734,094,000        |               |
| 対 馬 市     | 1,495,605,000         | 11,295,000  |             | 1,506,900,000         |               |
| 平 戸 市     | 217,217,000           | 1,490,000   |             | 218,707,000           |               |
| 松 浦 市     | 90,010,000            | 495,000     |             | 90,505,000            |               |
| 佐 々 町     | 74,842,000            | 438,000     |             | 75,280,000            |               |
| 佐 世 保 市   | 279,562,000           | 1,920,000   |             | 281,482,000           |               |
| 波 佐 見 町   | 53,387,000            | 447,000     |             | 53,834,000            |               |
| 川 棚 町     | 18,694,000            | 115,000     |             | 18,809,000            |               |
| 東 彼 杵 町   | 32,138,000            | 217,000     |             | 32,355,000            |               |
| 西 海 市     | 172,642,000           | 1,426,000   |             | 174,068,000           |               |
| 時 津 町     | 12,008,000            | 81,000      |             | 12,089,000            |               |
| 長 与 町     | 17,132,000            | 143,000     |             | 17,275,000            |               |
| 長 崎 市     | 288,598,000           | 2,446,000   |             | 291,044,000           |               |
| 新 上 五 島 町 | 152,897,000           | 1,217,000   |             | 154,114,000           |               |
| 五 島 市     | 176,630,000           | 1,416,000   |             | 178,046,000           |               |
| 市 町 計     | 3,081,362,000         | 23,146,000  | 0           | 3,104,508,000         |               |
| 合 計       | 29,584,147,497        | 187,814,000 | 292,939,520 | 29,479,021,977        |               |

#### 4. 森林研究・整備機構 森林整備センター造林地市町別管理面積

令和7年3月末

| 県地方機関   | 市町      | 契件<br>約数 | 契約面積<br>ha | 植付面積<br>ha | 備 考 |
|---------|---------|----------|------------|------------|-----|
| 県央振興局   | 長 崎 市   | 27       | 333        | 274        |     |
| 管内の契約面積 | 西 海 市   | 61       | 1,036      | 977        |     |
| 1,657ha | 諫 早 市   | 21       | 226        | 203        |     |
|         | 波 佐 見 町 | 3        | 61         | 38         |     |
| 県北振興局   | 佐 世 保 市 | 3        | 63         | 51         |     |
| 管内の契約面積 |         |          |            |            |     |
| 63ha    |         |          |            |            |     |
| 五島振興局   | 五 島 市   | 26       | 916        | 782        |     |
| 管内の契約面積 |         |          |            |            |     |
| 916ha   |         |          |            |            |     |
| 島原振興局   | 雲 仙 市   | 6        | 37         | 34         |     |
| 管内の契約面積 |         |          |            |            |     |
| 37ha    |         |          |            |            |     |
| 県 計     |         | 147      | 2,671      | 2,360      |     |

(注) 1 国立研究開発法人 森林研究・整備機構 森林整備センター 九州整備局  
佐賀水源林整備事務所 長崎駐在資料  
実施済市町村 7市町

2 四捨五入のため、計と内訳が一致しない場合がある。

# 県 営 林

## 1. 県営林の現況

単位(面積:ha、蓄積:千m3)

| 区分<br>地区 |     | 総 数      |           | 県 有 林  |         | 県 行 造 林  |           |
|----------|-----|----------|-----------|--------|---------|----------|-----------|
|          |     | 面 積      | 蓄 積       | 面 積    | 蓄 積     | 面 積      | 蓄 積       |
| 総 数      |     | 5,459.46 | 1,696.100 | 735.39 | 209.680 | 4,724.07 | 1,486.420 |
| 内 訳      | 県 央 | 1,778.89 | 592.594   | 249.73 | 80.001  | 1,529.16 | 512.593   |
|          | 島 原 | 330.74   | 124.725   | -      | -       | 330.74   | 124.725   |
|          | 県 北 | 421.06   | 124.824   | 72.26  | 18.661  | 348.80   | 106.163   |
|          | 五 島 | 1,576.67 | 450.539   | -      | -       | 1,576.67 | 450.539   |
|          | 吉 岐 | 13.13    | 2.589     | -      | -       | 13.13    | 2.589     |
| 対 馬      |     | 1,338.97 | 400.829   | 413.40 | 111.018 | 925.57   | 289.811   |

(注) 1 県営林第14次経営計画(R6.4.1～R11.3.31)による。

2 県行造林には現地適応試験林(7.04ha)を含む。

3 対馬の県行造林(佐須河内)にモウソウ(0.10ha)を含む。

## 2. 樹種別面積・蓄積の現況

単位(面積:ha、蓄積:千m3)

| 区分<br>地区 |       | 総 数      |           | 県 有 林  |         | 県 行 造 林  |           |
|----------|-------|----------|-----------|--------|---------|----------|-----------|
|          |       | 面 積      | 蓄 積       | 面 積    | 蓄 積     | 面 積      | 蓄 積       |
| 総 数      |       | 5,459.46 | 1,696.100 | 735.39 | 209.680 | 4,724.07 | 1,486.420 |
| 内 訳      | す ぎ   | 493.78   | 260.825   | 57.44  | 31.258  | 436.34   | 229.567   |
|          | ひ の き | 4,103.00 | 1,340.671 | 462.03 | 144.169 | 3,640.97 | 1,196.502 |
|          | ま つ   | 26.38    | 7.106     | 3.16   | 0.780   | 23.22    | 6.326     |
|          | 人工針葉樹 | 1.00     | 0.187     | 0.75   | 0.140   | 0.25     | 0.047     |
|          | 人工広葉樹 | 17.34    | 1.840     | 13.33  | 1.408   | 4.01     | 0.432     |
|          | 天 然 林 | 603.10   | 85.471    | 185.98 | 31.925  | 417.12   | 53.546    |
|          | 除 地 等 | 214.86   | -         | 12.70  | -       | 202.16   | -         |

(注) 1 県営林第14次経営計画(R6.4.1～R11.3.31)による。

2 県行造林には現地適応試験林(7.04ha)を含む。

3 県行造林の除地等にモウソウ(0.10ha)を含む。

## 3. 県営林造成事業・歳入歳出決算(特別会計)

### (1) 歳 入

単位(金額:千円)

| 区分<br>年度 | 総 数     | 財産売<br>払収入 | 財産<br>運用<br>収入 | 林業基<br>金繰入<br>金 | 一般会計<br>繰入 金 | ながさき<br>森林環境<br>税繰入金 | 繰<br>越 金 | 諸収入   | 県 債    | 国庫<br>支出金 |
|----------|---------|------------|----------------|-----------------|--------------|----------------------|----------|-------|--------|-----------|
| 2        | 409,732 | 99,755     | 22             | -               | 109,776      | 8,048                | 103      | 7,124 | 6,800  | 178,104   |
| 3        | 423,207 | 154,087    | 34             | -               | 97,992       | 200                  | 12,916   | 1,984 | 0      | 155,994   |
| 4        | 409,445 | 127,040    | 21             | -               | 109,941      | 3,361                | 3        | 48    | 0      | 169,031   |
| 5        | 404,780 | 137,091    | 24             | -               | 104,832      | 2,143                | 1,052    | 221   | 7,600  | 151,817   |
| 6        | 355,478 | 76,677     | 36             | -               | 117,236      | 5,294                | 243      | 5,502 | 33,000 | 117,490   |

(注) 県営林事業成績書(長崎県林政課)及び普及指導班資料による。



## (2) 歳 出

単位(金額:千円)

| 事業     | 年度                            | 2       | 3       | 4       | 5       | 6       | 令和6年度内訳 |       |       |        |    |        |         |
|--------|-------------------------------|---------|---------|---------|---------|---------|---------|-------|-------|--------|----|--------|---------|
|        |                               |         |         |         |         |         | 県央      | 島原    | 県北    | 五島     | 壱岐 | 対馬     | 本庁      |
| 区<br>分 | 総 数                           | 409,682 | 423,204 | 408,393 | 404,536 | 352,155 | 66,295  | 5,419 | 2,358 | 17,881 | 76 | 88,875 | 171,251 |
|        | 収 穫 調 査                       | -       | -       | -       | -       | -       |         |       |       |        |    |        |         |
|        | 新 植                           | -       | -       | -       | -       | -       |         |       |       |        |    |        |         |
|        | 改 植                           | -       | -       | -       | -       | -       |         |       |       |        |    |        |         |
|        | 補 植                           | -       | -       | -       | -       | -       |         |       |       |        |    |        |         |
|        | 下 刈                           | -       | -       | -       | -       | -       |         |       |       |        |    |        |         |
|        | つ る 切 殺                       | -       | -       | -       | -       | -       |         |       |       |        |    |        |         |
|        | 枝 条 巻 付                       | -       | -       | -       | -       | -       |         |       |       |        |    |        |         |
|        | 除 伐                           | -       | -       | -       | -       | -       |         |       |       |        |    |        |         |
|        | 保 育 間 伐                       | 16,425  | -       | 6,859   | 4,092   | 10,803  |         |       |       | 10,803 |    |        |         |
|        | 枝 打                           | -       | -       | -       | -       | -       |         |       |       |        |    |        |         |
|        | 巡 視 道<br>防 火 線 伐 開            | -       | -       | -       | -       | -       |         |       |       |        |    |        |         |
|        | 作 業 道 開 設                     | 58,301  | 72,173  | 47,373  | 35,037  | 36,276  | 8,792   | 1,778 |       |        |    | 25,706 |         |
|        | 作 業 道 開 設<br>( 単 独 分 )        | -       | -       | -       | -       | -       |         |       |       |        |    |        |         |
|        | 作 業 道 補 修                     | -       | -       | -       | -       | -       |         |       |       |        |    |        |         |
|        | 搬 出 間 伐                       | 121,927 | 121,934 | 142,034 | 167,951 | 116,841 | 50,834  | 3,172 |       | 6,039  |    | 56,796 |         |
|        | 風 倒 木<br>調 査 整 備              | -       | -       | -       | -       | -       |         |       |       |        |    |        |         |
|        | 緊急雇用対策                        | -       | -       | -       | -       | -       |         |       |       |        |    |        |         |
|        | 間伐素材生産<br>販売事業委託              | -       | -       | -       | -       | -       |         |       |       |        |    |        |         |
|        | 土 地 購 入<br>林 道 負 担 金          | -       | -       | -       | -       | -       |         |       |       |        |    |        |         |
|        | 条件不利森林公<br>的整備緊急特別<br>対 策 事 業 | -       | -       | -       | -       | -       |         |       |       |        |    |        |         |
|        | そ の 他                         | -       | -       | -       | -       | -       |         |       |       |        |    |        |         |
|        | 分収交付金                         | 30,498  | 37,049  | 34,112  | 24,876  | 14,483  | 5,502   | 426   | 2,324 | 101    |    | 6,130  |         |
|        | 一般管理費                         | 182,531 | 192,048 | 178,015 | 172,580 | 173,752 | 1,167   | 43    | 34    | 938    | 76 | 243    | 171,251 |

(注) 県営林事業成績表(長崎県林政課)による。

## 4. 県営林処分状況

単位(本数:本、材積:m3)

| 事業<br>年度 |     | 総 数   |        | ス ギ |       | ヒノキ           |        | マ ツ |     | その他 |     |
|----------|-----|-------|--------|-----|-------|---------------|--------|-----|-----|-----|-----|
|          |     | 本 数   | 材 積    | 本 数 | 材 積   | 本 数           | 材 積    | 本 数 | 材 積 | 本 数 | 材 積 |
| 2        |     | 9,650 | 15,490 | 0   | 3,392 | 466           | 12,098 | -   | -   | -   | -   |
| 3        |     | 466   | 19,732 | 0   | 2,936 | 1,194<br>【85】 | 16,796 | -   | -   | -   | -   |
| 4        |     | 0     | 14,654 | 0   | 2,666 | 6             | 11,988 | -   | -   | -   | -   |
| 5        |     | 277   | 14,687 | 0   | 5,178 | 47            | 9,509  | -   | -   | 230 | -   |
| 6        |     | 679   | 13,368 | 0   | 2,050 | 496           | 11,318 | -   | -   | 183 | -   |
| 内<br>訳   | 県 央 | 679   | 3,459  | 0   | 132   | 496           | 3,327  | 0   | 0   | 183 | 0   |
|          | 島 原 | 0     | 199    | 0   | 0     | 0             | 199    | 0   | 0   | 0   | 0   |
|          | 県 北 | 0     | 2,578  | 0   | 224   | 0             | 2,354  | 0   | 0   | 0   | 0   |
|          | 五 島 | 0     | 505    | 0   | 7     | 0             | 498    | 0   | 0   | 0   | 0   |
|          | 沓 岐 | 0     | 0      | 0   | 0     | 0             | 0      | 0   | 0   | 0   | 0   |
|          | 対 馬 | 0     | 6,627  | 0   | 1,687 | 0             | 4,940  | 0   | 0   | 0   | 0   |

(注) 1. 県営林事業成績書による。ヒノキの本数・材積の[ ]は「スギ・ヒノキ・クスギ混」の数値で内数。

(注) 2. 「本数」は立木補償などで本数管理により処分したもの。材積とは重複しない。

## 5. 県営林造林事業

### (1) 新植(改植)及び補植事業

単位(面積:ha、本数:本)

| 事業<br>年度 | 区分  | 新 植 |     |       |     |         |     | 補 植 |     | 林 地 |
|----------|-----|-----|-----|-------|-----|---------|-----|-----|-----|-----|
|          |     | 総 数 |     | 再 造 林 |     | 拡 大 造 林 |     | 面 積 |     | 肥 培 |
|          |     | 面 積 | 本 数 | 面 積   | 本 数 | 面 積     | 本 数 | 面 積 | 本 数 | 面 積 |
| 2        |     | -   | -   | -     | -   | -       | -   | -   | -   | -   |
| 3        |     | -   | -   | -     | -   | -       | -   | -   | -   | -   |
| 4        |     | -   | -   | -     | -   | -       | -   | -   | -   | -   |
| 5        |     | -   | -   | -     | -   | -       | -   | -   | -   | -   |
| 6        |     | -   | -   | -     | -   | -       | -   | -   | -   | -   |
| 内<br>訳   | 県 央 | -   | -   | -     | -   | -       | -   | -   | -   | -   |
|          | 島 原 | -   | -   | -     | -   | -       | -   | -   | -   | -   |
|          | 県 北 | -   | -   | -     | -   | -       | -   | -   | -   | -   |
|          | 五 島 | -   | -   | -     | -   | -       | -   | -   | -   | -   |
|          | 沓 岐 | -   | -   | -     | -   | -       | -   | -   | -   | -   |
|          | 対 馬 | -   | -   | -     | -   | -       | -   | -   | -   | -   |

(注) ( )は治山事業。

## (2) 保育事業

単位(面積:ha)

| 区分<br>年度            |     | 下 刈 | つる切 | 保育間伐  | 搬出間伐   | 枝 打 |
|---------------------|-----|-----|-----|-------|--------|-----|
|                     | 2   | -   | -   | 61.64 | 281.88 | -   |
|                     | 3   | -   | -   | -     | 239.08 | -   |
|                     | 4   | -   | -   | 11.02 | 284.34 | -   |
|                     | 5   | -   | -   | 9.56  | 218.37 | -   |
|                     | 6   | -   | -   | 18.56 | 153.90 | -   |
|                     |     |     |     |       |        |     |
| 令和<br>6<br>年度内<br>訳 | 県 央 | -   | -   | 0.00  | 58.64  | -   |
|                     | 島 原 | -   | -   | 0.00  | 7.89   | -   |
|                     | 県 北 | -   | -   | 0.00  | 0      | -   |
|                     | 五 島 | -   | -   | 18.56 | 8.14   | -   |
|                     | 壱 岐 | -   | -   | 0.00  | 0      | -   |
|                     | 対 馬 | -   | -   | 0.00  | 79.23  | -   |

(注) 事業実績は各年度県営林事業成績書(長崎県林政課)による。

## (3) 保護事業

| 区分<br>年度            |     | 境界防火線<br>開伐<br>m(ha) | シカ被害<br>防止<br>ha | 標柱設置・遮断<br>機 設 置<br>箇所 | 巡視道開設<br>( )内は補修<br>m | 作業歩道<br>開設<br>m | 作業道開設<br>( )内は改良<br>m |
|---------------------|-----|----------------------|------------------|------------------------|-----------------------|-----------------|-----------------------|
|                     | 2   | -                    | -                | -                      | -                     | -               | 30,737                |
|                     | 3   | -                    | -                | -                      | -                     | -               | 28,664                |
|                     | 4   | -                    | -                | -                      | -                     | -               | 23,140                |
|                     | 5   | -                    | -                | -                      | -                     | -               | 14,561                |
|                     | 6   | -                    | -                | -                      | -                     | -               | 12,967                |
|                     |     |                      |                  |                        |                       |                 |                       |
| 令和<br>6<br>年度内<br>訳 | 県 央 | -                    | -                | -                      | -                     | -               | 3,078                 |
|                     | 島 原 | -                    | -                | -                      | -                     | -               | 1,840                 |
|                     | 県 北 | -                    | -                | -                      | -                     | -               | 0                     |
|                     | 五 島 | -                    | -                | -                      | -                     | -               | 0                     |
|                     | 壱 岐 | -                    | -                | -                      | -                     | -               | 0                     |
|                     | 対 馬 | -                    | -                | -                      | -                     | -               | 8,049                 |

(注) 事業実績は各年度県営林事業成績書(長崎県林政課)による。

## 6. 県行造林の契約及び解除

単位(面積:ha)

| 年度      | 区分  | 契 約 |     | 解 除 |       |
|---------|-----|-----|-----|-----|-------|
|         |     | 件 数 | 面 積 | 件 数 | 面 積   |
| 2       |     | -   | -   | 4   | 3.60  |
| 3       |     | -   | -   | 4   | 31.66 |
| 4       |     | -   | -   | 6   | 64.07 |
| 5       |     | -   | -   | 6   | 0.24  |
| 6       |     | -   | -   | 4   | 1.73  |
| 令和6年度内訳 | 県 央 | -   | -   | 2   | 1.73  |
|         | 島 原 | -   | -   | 0   | 0.00  |
|         | 県 北 | -   | -   | 0   | 0.00  |
|         | 五 島 | -   | -   | 1   | 0.00  |
|         | 竜 岐 | -   | -   | 0   | 0.00  |
|         | 対 馬 | -   | -   | 1   | 0.00  |

(注) 県営林事業成績書による。

## 7. 県有林地所在一覧表

| 事業区及び団地 | 面 積    | 樹 種            | 事業区及び団地 | 面 積    | 樹 種                 |
|---------|--------|----------------|---------|--------|---------------------|
| [県 総 数] | 735.39 |                | (県 北)   | 72.26  |                     |
| (県 央)   | 249.73 |                | 平戸市深川   | 72.26  | ヒノキ、スギ、クヌギ、広        |
| 琴海町戸根   | 20.97  | ヒノキ、スギ、イヌマキ、広  | (対 馬)   | 413.40 |                     |
| 〃 庄谷釜   | 10.74  | ヒノキ            | 厳原町北里   | 35.00  | ヒノキ、スギ、外針、クヌギ、コナラ、広 |
| 〃 戸屋ノ尾  | 14.55  | ヒノキ、広          | 〃 大板    | 12.65  | ヒノキ、スギ              |
| 〃 穴似田   | 37.17  | ヒノキ、スギ、広       | 美津島町焼松  | 7.28   | ヒノキ、スギ、広            |
| 大瀬戸町万助山 | 92.36  | ヒノキ、クヌギ、広      | 上県町九十九谷 | 214.35 | ヒノキ、スギ、クヌギ、コナラ、広    |
| 諫早市福田目代 | 10.81  | ヒノキ、スギ、クヌギ、コナラ | 上対馬町大木庭 | 18.62  | ヒノキ、スギ、イヌマキ、広       |
| 〃 高来町深海 | 35.73  | ヒノキ、スギ、広       | 〃 田代    | 7.32   | ヒノキ、スギ、広            |
| 東彼杵町二反間 | 4.57   | ヒノキ            | 〃 サラ河内  | 11.75  | ヒノキ、スギ、イヌマキ、広       |
| 〃 長見野   | 4.63   | ヒノキ            | 〃 茂木    | 67.34  | ヒノキ、スギ、クヌギ、広        |
| 〃 猪見平   | 12.54  | ヒノキ、スギ         | 〃 五根緒   | 7.74   | ヒノキ、スギ、広            |
| 東彼杵町石間淵 | 5.66   | ヒノキ、スギ         | 〃 ラバル   | 31.35  | ヒノキ、スギ、広            |

(注) 1 県営林第14次経営計画(R6.4.1～R11.3.31)による。

## 8. 県行造林所在一覧表

| 市町村            | 面積       | 団地名                                | 市町村             | 面積       | 団地名  |
|----------------|----------|------------------------------------|-----------------|----------|--|
| 長崎市            | 329.66   | 大山、上戸町、田上、千々、平山八郎、遠ノ木場、多以良         | 五島市<br>(福江市)    | 188.56   | 雨通宿、奥浦、嵯峨瀬、観音平                                     |
| 長崎市<br>(三和町)   | 79.73    | 藤田尾、川原、布巻、蚊焼                       | 五島市<br>(富江町)    | 272.79   | 山手貝ノ木越、山手ジャレコバ、繁敷、横峰、長峰                            |
| 長崎市<br>(外海町)   | 5.90     | 上黒崎                                | 五島市<br>(玉之浦町)   | 473.11   | 岳ノ平、名無木、幾久山、中須八馬越、幾久山カシクリヤ、小川赤仁田、赤崎鼻、荒川、舟奈、中須石鼓、頓泊 |
| 長崎市<br>(琴海町)   | 205.87   | 西海、村松、稗木場、河内山、長浦神上、長浦、マクラギ、平谷      | 五島市<br>(岐宿町)    | 318.11   | 唐船ノ浦、箕ノ下、戸岐ノ首、大浦、初ノ木                               |
| 西海市<br>(西彼町)   | 149.66   | 観音松、川山西平、ジュリ谷、琵琶ノ首、ハゼノ首、一ヶ谷、平山、八木原 | 新上五島町<br>(若松町)  | 53.60    | 神ノ浦、宿ノ浦、   |
| 西海市<br>(西海町)   | 105.02   | 中浦北、中浦南                            | 新上五島町<br>(奈良尾町) | 53.65    | 岩瀬浦、濁  |
| 西海市<br>(大瀬戸町)  | 105.65   | 雪ノ浦、藤原                             | 新上五島町<br>(上五島町) | 159.02   | 道士井越、大崎、佐野原、相河、熊高、小島                               |
| 大村市            | 143.11   | 中岳、平小川、横山頭、諏訪                      | 新上五島町<br>(新魚目町) | 14.72    | 立串   |
| 諫早市            | 145.12   | 大山、富川、栗面、平山、下楠原、上楠原、八天岳、栄野、長野      | 新上五島町<br>(有川町)  | 43.11    | 大瀬良、広ノ谷、赤井ヶ峯、神ノ浦                                   |
| 諫早市<br>(飯盛町)   | 2.79     | 経塚                                 | (五島)            | 1,576.67 |  |
| 諫早市<br>(高来町)   | 157.41   | 深海、折山、黒新田、雨堤                       | 壱岐市<br>(勝本町)    | 13.13    | 布気、百合畑   |
| 諫早市<br>(小長井町)  | 59.64    | 藤佐原、上木裏、大平、柿木原、柳谷、遠竹、川内、山ノ神        | (壱岐)            | 13.13    |  |
| 東彼杵町           | 39.60    | 庄司山                                | 対馬市<br>(厳原町)    | 367.53   | 北里、下原、大板、日掛、後山、一河内、佐須河内                            |
| (県央)           | 1,529.16 |                                    | 対馬市<br>(美津島町)   | 129.12   | 鶏知、紅葉山、大坂山、一ノ谷、加志、赤隈                               |
| 雲仙市<br>(千々石町)  | 74.31    | 上峰、野田                              | 対馬市<br>(豊玉町)    | 45.16    | 根緒先、田島、廻、貝口、志多浦                                    |
| 雲仙市<br>(小浜町)   | 103.57   | 富津、ピン串、南木指、山畑                      | 対馬市<br>(峰町)     | 176.29   | 関ノ元、ホノ山、山ノ後、三根                                     |
| 南島原市<br>(北有馬町) | 31.01    | 坂上下、今福                             | 対馬市<br>(上県町)    | 96.91    | 二本木、ミトド、三根山  |
| 南島原市<br>(有家町)  | 98.92    | 尾ノ上                                | 対馬市<br>(上対馬町)   | 110.56   | 河内、大木庭、坂無、二又、コザコ、琴畑、島のサエ、芦見河内、コオレ、茂木、津和            |
| 南島原市<br>(布津町)  | 22.93    | 坂下                                 | (対馬)            | 925.57   |  |
| (島原)           | 330.74   |                                    |                 |          |  |
| 平戸市            | 112.72   | 中山、辻、上中津良、猪渡谷                      |                 |          |  |
| 松浦市            | 78.94    | 郭公尾                                |                 |          |  |
| 佐世保市<br>(江迎町)  | 8.06     | 堤原                                 |                 |          |  |
| 佐世保市<br>(鹿町町)  | 35.50    | 日陰平、イチゴ林                           |                 |          |  |
| 佐世保市<br>(小佐々町) | 77.70    | ツツラ、矢岳、堤川内                         |                 |          |  |
| 佐世保市<br>(吉井町)  | 35.88    | 草ノ尾                                |                 |          |  |
| (県北)           | 348.80   |                                    | 合計              | 4,724.07 |  |

(注) 1 県営林第14次経営計画(R6.4.1～R11.3.31)による。

## 9. 長崎県県民の森等

### (1) 長崎県民の森(昭和43年3月27日開設)

①所在地 長崎市神浦北大中尾町 面積 A=382.15ha

②指定管理者(R4～R9 5年間) 一般社団法人 長崎県林業コンサルタント 会長 津田 隆信

#### ア 施設等の整備状況

単位(金額:千円)

| 年 度  | 一般管理費     | 施設等整備     | そ の 他                       | 総 数       |
|------|-----------|-----------|-----------------------------|-----------|
| 42～5 | 170,668   | 1,819,132 | 12,064(土地) 5,150(基本計画)      | 2,007,014 |
| 6    | 14,871    | 702,660   | 1,182,000(土地) 5,047(基本計画変更) | 1,904,578 |
| 7    | 16,104    | 886,461   |                             | 902,565   |
| 8    | 48,319    | 590,960   |                             | 639,279   |
| 9    | 62,659    | 675,236   |                             | 737,895   |
| 10   | 78,190    | 438,871   |                             | 517,061   |
| 11   | 96,125    | 37,183    |                             | 133,308   |
| 12   | 99,782    | 125,835   |                             | 225,617   |
| 13   | 95,708    | 49,776    |                             | 145,484   |
| 14   | 93,210    | 48,645    |                             | 141,855   |
| 15   | 91,614    | 21,170    |                             | 112,784   |
| 16   | 83,369    | 50,573    |                             | 133,942   |
| 17   | 79,231    | 24,830    |                             | 104,061   |
| 18   | 60,500    | 39,126    |                             | 99,626    |
| 19   | 60,000    | 39,937    |                             | 99,937    |
| 20   | 59,000    | 38,076    |                             | 97,076    |
| 21   | 59,000    | 66,828    |                             | 125,828   |
| 22   | 59,000    | 79,276    |                             | 138,276   |
| 23   | 59,000    | 21,730    |                             | 80,730    |
| 24   | 59,000    | 15,936    |                             | 74,936    |
| 25   | 59,000    | 2,499     |                             | 61,499    |
| 26   | 60,685    | 3,418     |                             | 64,103    |
| 27   | 60,685    | 25,047    |                             | 85,732    |
| 28   | 60,685    | 46,543    |                             | 107,228   |
| 29   | 60,685    | 15,602    |                             | 76,287    |
| 30   | 60,685    | 9,303     |                             | 69,988    |
| 1    | 61,458    | 49,063    |                             | 110,521   |
| 2    | 62,567    | 18,516    |                             | 81,083    |
| 3    | 66,809    | 85,432    |                             | 152,241   |
| 4    | 62,385    | 51,265    |                             | 113,650   |
| 5    | 62,109    | 234,553   |                             | 296,662   |
| 6    | 63,559    | 37,521    |                             | 101,080   |
| 計    | 2,186,662 | 6,351,003 | 1,204,261                   | 9,741,926 |

(注) 1 建物は、公有財産台帳(建物明細)参照。

2 従物は、長崎県民の森従物内訳表参照。

イ 利用状況

単位(入場者・キャンプ利用者:人、入場車両:台)

| 年 度    | 入 場 者     | 有料施設(キャンプ場、ロッジ、木工館)<br>利用者 | 入 場 車 両   |
|--------|-----------|----------------------------|-----------|
| S44～63 | 1,355,845 | 27,830                     | 363,809   |
| 1      | 100,690   | 2,471                      | 31,680    |
| 2      | 103,630   | 1,739                      | 31,900    |
| 3      | 102,640   | 1,812                      | 26,950    |
| 4      | 94,360    | 1,565                      | 23,555    |
| 5      | 79,695    | 1,344                      | 20,300    |
| 6      | 69,150    | 1,133                      | 18,435    |
| 7      | 52,970    | 1,731                      | 15,870    |
| 8      | 84,192    | 10,586                     | 24,974    |
| 9      | 117,167   | 25,437                     | 38,047    |
| 10     | 186,563   | 31,167                     | 58,948    |
| 11     | 127,623   | 31,537                     | 43,810    |
| 12     | 133,155   | 29,728                     | 47,900    |
| 13     | 145,146   | 28,341                     | 51,298    |
| 14     | 148,211   | 26,247                     | 48,250    |
| 15     | 148,607   | 25,708                     | 49,553    |
| 16     | 150,629   | 24,159                     | 49,874    |
| 17     | 150,754   | 22,834                     | 47,844    |
| 18     | 142,853   | 21,773                     | 43,994    |
| 19     | 144,256   | 24,776                     | 45,145    |
| 20     | 143,013   | 22,303                     | 45,654    |
| 21     | 144,686   | 23,926                     | 46,274    |
| 22     | 136,911   | 19,451                     | 43,511    |
| 23     | 139,208   | 19,618                     | 44,644    |
| 24     | 142,320   | 20,270                     | 45,681    |
| 25     | 141,505   | 21,415                     | 45,400    |
| 26     | 133,388   | 20,338                     | 42,897    |
| 27     | 142,781   | 22,771                     | 45,984    |
| 28     | 143,796   | 23,246                     | 46,885    |
| 29     | 142,215   | 20,031                     | 46,350    |
| 30     | 145,110   | 22,070                     | 47,643    |
| 1      | 143,364   | 23,044                     | 46,394    |
| 2      | 114,941   | 15,271                     | 37,812    |
| 3      | 100,520   | 10,780                     | 33,276    |
| 4      | 111,167   | 15,147                     | 36,558    |
| 5      | 109,380   | 15,380                     | 35,857    |
| 6      | 113,688   | 14,558                     | 37,079    |
| 計      | 5,886,129 | 671,537                    | 1,810,035 |

## (2) 百花台森林公園(平成3年5月20日開園)

①所 在 地 雲仙市国見町金山名 面積 A=2.20ha

②平成31年4月1日より、百花台森林公園は、土木部(都市政策課)が管理する百花台森林公園に移管。

ただし、お手植えの木については林政課が引続き管理。

【参考】指定管理者(H31～H35 5年間) 事業共同体 長崎県公園緑地協会・八江グリーンポート共同体 代表者 宮本明雄

③平成31年4月1日付けで、道路維持課に所管換え。

④令和元年以降、林政課で管理したものだけを計上。

### ア 施設等の整備状況

| 年 度 | 一般管理費       | 施 設 整 備                                  | 総 数         |
|-----|-------------|--|-------------|
| 2   |             | 71,021,000(公園造成)                         | 71,021,000  |
| 3   | 7,444,000   | 5,763,000                                | 13,207,000  |
| 4   | 8,552,000   | 4,281,710                                | 12,833,710  |
| 5   | 8,552,000   | —  | 8,552,000   |
| 6   | 8,552,000   | —  | 8,552,000   |
| 7   | 4,695,770   | 40,465,610(補植)                           | 45,161,380  |
| 8   | 8,552,000   | —  | 8,552,000   |
| 9   | 8,672,000   | —  | 8,672,000   |
| 10  | 8,234,000   | —  | 8,234,000   |
| 11  | 7,822,000   | —  | 7,822,000   |
| 12  | 7,318,500   | —  | 7,318,500   |
| 13  | 7,058,500   | —  | 7,058,500   |
| 14  | 6,352,500   | —  | 6,352,500   |
| 15  | 6,352,500   | —  | 6,352,500   |
| 16  | 6,352,500   | —  | 6,352,500   |
| 17  | 6,352,500   | —  | 6,352,500   |
| 18  | 5,732,000   | 492,450(お手植え木樹勢回復)                       | 6,224,450   |
| 19  | 5,517,000   | 479,850(お手植え木管理)                         | 5,996,850   |
| 20  | 5,425,000   | 17,070,900<br>(お手植え木管理、階段舗装改修、あずまや・藤棚塗装) | 22,495,900  |
| 21  | 5,410,000   | 1,610,962<br>(お手植え木管理、説明板・樹名板設置、記念碑塗装)   | 7,020,962   |
| 22  | 5,358,000   | —  | 5,358,000   |
| 23  | 5,301,000   | —  | 5,301,000   |
| 24  | 5,239,000   | —  | 5,239,000   |
| 25  | 5,170,000   | —  | 5,170,000   |
| 26  | 5,057,000   | —  | 5,057,000   |
| 27  | 5,052,000   | —  | 5,052,000   |
| 28  | 5,046,000   | —  | 5,046,000   |
| 29  | 5,038,000   | 994,680(枯損木の伐採、補植)                       | 6,222,680   |
| 30  | 5,028,000   | —  | 5,028,000   |
| 2   | —           | 93,500(お手植えの木枯損木除去)                      | 93,500      |
| 5   | —           | 176,000(案内看板の撤去)                         | 176,000     |
| 計   | 179,235,770 | 142,649,662                              | 321,875,432 |



## Ⅶ 林業・木材産業構造改革事業

### 1. 林業・木材産業構造改革事業(林業構造改善事業)の指定実績

単位(事業費:千円)

| 区 分                   |                        | 指定年度  | 事業実施年度 | 市 町 村              | 事 業 費      | 備 考   |
|-----------------------|------------------------|-------|--------|--------------------|------------|---|
| 第 1 次 林 構             |                        | 39～46 | 40～49  | 10市町               | 721,274    | 美津島町、峰町、上対馬町、平戸市、厳原町、松浦市、豊玉町、上五島町、佐世保市、上県町、「追加事業(3市町)を含む」   |
| 第 2 次 林 構             |                        | 47～54 | 48～56  | 8ブロック              | 2,251,704  | 長崎ブロック、大村・東彼ブロック、下県ブロック、上県ブロック、平戸市、大瀬戸ブロック、琴海ブロック、北松ブロック、「追加事業(大村・東彼ブロック)を含む」   |
| 新 林 構                 |                        | 55～3  | 55～5   | 3ブロック、<br>16市町(のべ) | 5,134,443  | 上県町、上対馬町、平戸市、豊玉町、下五島ブロック「福江市、富江市、玉之浦市、三井楽町、岐宿町、奈留町」、北松ブロック「佐々町、吉井町、世知原町、江迎町、鹿町町、小佐々町」、厳原町、美津島町、上五島ブロック「上五島町、新魚目町、有川町」、西彼町、小浜町、大村市、峰町、高来町、小佐々町、小長井町、富江町、上対馬町、高来町 |
| 活<br>性<br>化<br>林<br>構 | 地域活性化型林構               | 2     | 2～3    | 東彼杵町               | 46,400     |   |
|                       | 総 合 型 林 構              | 2     | 3～6    | 対馬上ブロック            | 620,000    | 上県町、上対馬町、   |
|                       |                        | 3     | 4～7    | 多良地域               | 590,564    | 諫早市、大村市、高来町、小長井町  |
|                       |                        | 4     | 5～8    | 対馬中ブロック            | 570,000    | 豊玉町、峰町  |
|                       |                        | 5     | 5～9    | 西彼ブロック             | 620,000    | 琴海町、西彼町、西海町、大瀬戸町、外海町  |
|                       |                        | 5     | 6～9    | 対馬下ブロック            | 600,000    | 厳原町、美津島町  |
|                       |                        | 6     | 7～12   | 北松地域               | 702,044    | 松浦市、佐々町、小佐々町、鹿町町、江迎町  |
|                       |                        |       |        |                    |            | 世知原町、田平町、吉井町、平戸市(H12)   |
|                       |                        | 6     | 7～10   | 下五島ブロック            | 520,000    | 福江市、玉之浦町、岐宿町、奈留町  |
|                       |                        | 7     | 8～11   | 上五島ブロック            | 500,000    | 上五島町、新魚目町   |
|                       |                        | 7     | 8～11   | 有川町                | 300,000    |   |
|                       | 産地形成型林構                | 7     | 8～12   | 対馬ブロック             | 1,350,000  | 厳原町、美津島町、豊玉町、峰町、上県町、上対馬町  |
|                       | 中山間林業<br>活性化モデル        | 7     | 7～8    | 上県町                | 100,000    |   |
|                       |                        | 7     | 7～8    | 上対馬町               | 120,000    |   |
|                       | 資源活用型林構                | 3     | 4～6    | 長崎市                | 383,000    |   |
|                       | 林業山村活力<br>増進モデル        | 4     | 4～6    | 波佐見町               | 131,050    |   |
|                       | 計                      |       |        |                    | 7,153,058  |   |
| 強<br>化<br>林<br>構      | 担い手育成型林構<br>(事業体育成型)   | 9     | 9～11   | 多良地域               | 430,000    | 諫早市、大村市、高来町、小長井町  |
|                       |                        | 10    | 10～12  | 五島ブロック             | 545,291    | 富江町、三井楽町、岐宿町、奈留町、<br>上五島町、新魚目町、有川町  |
|                       |                        | 11    | 11～12  | 対馬ブロック             | 550,000    | 厳原町、美津島町、豊玉町、峰町、上県町、上対馬町  |
|                       | 計                      |       |        |                    | 1,525,291  |   |
| 対景<br>策気              | 景 気 対 策 林 構            | 10    | 10     | 長崎南部               | 30,000     | 長崎県   |
|                       |                        | 10    | 10     | 対馬流域               | 146,000    | 厳原町、豊玉町   |
| 新経<br>済済              | 経 済 新 生 林 構            | 11    | 11     | 長崎南部               | 19,910     | 長崎県, 小長井町   |
| 林確<br>構立              | 地域林業経営確立林構<br>(経営集約化型) | 12    | 12～14  | 西彼地域               | 250,000    | 琴海町、西彼町、西海町   |
|                       |                        | 13    | 13～15  | 対馬地域               | 440,000    | 厳原町、美津島町、豊玉町、峰町、上県町、上対馬町  |
| 林業・<br>木材改<br>革       | 林業経営構造対策事業             |       | 15     |                    | 24,425     | 長崎市   |
|                       |                        | 15    | 15     | 長崎県地域              | 2,500      | 峰町  |
|                       |                        |       | 15～18  |                    | 620,000    | 岐宿町   |
|                       |                        | 16    | 16～18  | 長崎県地域              | 171,450    | 対馬市   |
|                       | 木材産業構造改革事業             | 16    | 16～17  | 長崎県地域              | 63,035     | 対馬市   |
|                       | 計                      |       |        |                    | 881,410    |   |
| 地域材<br>利用             | 地域材利用促進木造<br>公共施設等整備   | 12    | 12     | 西海町                | 35,000     |   |
|                       |                        | 12    | 12     | 小佐々町               | 84,150     |   |
|                       | 地域材利用学校関連<br>施設整備      | 13    | 13     | 江迎町                | 26,000     |   |
|                       |                        | 14    | 14     | 大瀬戸町               | 10,800     |   |
|                       |                        | 14    | 14     | 厳原町                | 6,371      |   |
|                       | 地域材利用促進木造<br>公共施設等整備   | 15    | 15     | 厳原町                | 4,500      |   |
|                       |                        | 15    | 15     | 上県町                | 25,000     |   |
|                       |                        | 15    | 15     | 小佐々町               | 26,000     |   |
|                       |                        | 16    | 16     | 西海町                | 17,268     |   |
|                       | 計                      |       |        |                    | 235,089    |   |
| 合 計                   |                        |       |        |                    | 18,788,179 |   |

## 2. 林業・木材産業構造改革事業実績

| 区 分                                  |                | 実施年度  | 関係市町村又は<br>ブロック | 事業費総額     | 経営基盤の充実   | 生産基盤の整備          | 資本装備の高度化      | 協業推進生産<br>基盤含 | 森林総合利用促進         | 早期特用樹種育<br>成林業経営 |
|--------------------------------------|----------------|-------|-----------------|-----------|-----------|------------------|---------------|---------------|------------------|------------------|
| 1 次 林 構                              |                | 40～49 | 10市町村           | 721,274   | 6,625     | 473,665          | 228,600       | 3,059         | —                | 2,440            |
| 2 次 林 構                              |                | 48～57 | 24市町村           | 2,251,704 | 1,020,014 | —                | 172,409       | 983,182       | 53,939           | —                |
| 新 林 構 計                              |                |       | 29市町村           | 5,134,443 | 14,498    | 3,447,151        | 346,053       | 118,454       | —                | —                |
| 区 分                                  |                | 実施年度  | 関係市町村又は<br>ブロック | 事業費総額     | 構造改善推進    | 高能率作業団地          | 林業生産基盤整備      | 林業生産施設整備      | 地域資源高度利用         | 林産物加工施設          |
| 林<br>山<br>村<br>活<br>性<br>化<br>林<br>構 | 地域活性<br>化 型    | 2～3   | 東 彼 杵 町         | 46,400    | 420       | —                | —             | —             | 1,524            | —                |
|                                      | 山村活力           | 4～5   | 波 佐 見 町         | 131,050   | 1,000     | —                | 36,800        | —             | 16,500           | —                |
|                                      | 総 合 型          | 3～6   | 対 馬 上 フ ロ ッ ク   | 620,000   | 5,400     | —                | 464,600       | 12,000        | —                | —                |
|                                      |                | 4～7   | 多 良 地 域         | 590,564   | 3,458     | —                | 278,500       | 37,900        | —                | —                |
|                                      |                | 5～8   | 対 馬 中 フ ロ ッ ク   | 559,225   | 5,260     | —                | 352,180       | 15,000        | —                | —                |
|                                      |                | 5～9   | 西 彼 地 域         | 554,086   | 3,706     | —                | 377,174       | 24,980        | —                | —                |
|                                      |                | 6～9   | 対 馬 下 フ ロ ッ ク   | 475,550   | 5,250     | —                | 362,400       | 12,500        | —                | 38,400           |
|                                      |                | 7～10  | 北 松 地 域         | 231,768   | 9,060     | 34,750           | 187,958       | —             | —                | —                |
|                                      |                | 7～10  | 下 五 島 フ ロ ッ ク   | 196,409   | 3,094     | —                | 163,916       | —             | —                | —                |
|                                      |                | 8～11  | 上 五 島 フ ロ ッ ク   | 122,073   | 2,798     | —                | 73,000        | —             | —                | —                |
|                                      |                | 8～11  | 有 川 町           | 123,110   | 1,110     | —                | —             | —             | —                | —                |
|                                      | 産 地<br>形 成 型   | 8～11  | 対 馬 ブ ロ ッ ク     | 263,450   | 10,650    | —                | 230,000       | 20,660        | —                | —                |
|                                      | 計              |       |                 | 3,913,685 | 51,206    | 34,750           | 2,526,528     | 123,040       | 18,024           | 38,400           |
|                                      | 中 山 間<br>モ デ ル | 7～8   | 上 県 町           | 99,975    | 200       | —                | 49,900        | —             | —                | —                |
|                                      |                | 7～8   | 上 対 馬 町         | 120,000   | 200       | —                | —             | —             | —                | —                |
|                                      | 資 源<br>活 用 型   | 3～5   | 長 崎 市           | 383,000   | 3,836     | —                | 11,350        | —             | —                | —                |
| 活 性 化 計                              |                |       | 4,516,660       | 55,442    | 34,750    | 2,587,778        | 123,040       | 18,024        | 38,400           |                  |
| 区 分                                  |                | 実施年度  | 関係市町村又は<br>ブロック | 事業費総額     | 組織化推進     | 経営力強化活動          | 受委託推進路網整<br>備 | 効率化作業基地整備     | 効率化施設整備          | 地域物産活用施<br>設整備   |
| 強化<br>林構                             | 担い手<br>育成型     | 9～11  | 多 良 地 域         | 401,944   | 3,059     | —                | 260,000       | —             | 30,690           | 27,810           |
|                                      |                | 10～12 | 五島ブロック          | 545,291   | 1,760     | —                | 385,650       | —             | 95,625           | 38,356           |
|                                      |                | 11～12 | 対馬ブロック          | 217,756   | 5,330     | —                | 140,000       | —             | 28,150           | —                |
| 強 化 計                                |                |       | 495,066         | 10,149    | —         | 785,650          | —             | 126,315       | 66,166           |                  |
| 景気<br>対策                             | 景 気 育<br>生型    | 10    | 長 崎 南 部         | 30,000    | —         | —                | —             | —             | —                | —                |
|                                      |                | 10    | 対 馬 流 域         | 146,000   | —         | —                | 146,000       | —             | —                | —                |
|                                      | 景 気 対 策 計      |       |                 | 176,000   | —         | —                | 146,000       | —             | —                | —                |
| 経済<br>新生                             | 経 済 新<br>生型    | 11    | 長 崎 南 部         | 9,910     | —         | —                | —             | —             | —                | —                |
|                                      |                | 11    | 小 長 井 町         | 100,000   | —         | —                | 100,000       | —             | —                | —                |
|                                      | 経 済 新 生 計      |       |                 | 109,910   | —         | —                | 100,000       | —             | —                | —                |
| 区 分                                  |                | 実施年度  | 関係市町村又は<br>ブロック | 事業費総額     | 市町村推進事業   | 地域林業経営確立<br>推進事業 | 路網整備事業        | 効率化施設整備       | 特用林産物活用施<br>設等整備 | 地域産物活用施<br>設整備   |
| 確<br>立                               | 経営集約<br>化型     | 12～14 | 西彼地域            | 206,020   | 7,540     | —                | 63,000        | —             | 30,480           | —                |
|                                      |                | 13～14 | 対馬地域            | 461,998   | 8,200     | —                | 301,000       | 28,554        | 7,507            | —                |
| 確 立 計                                |                |       | 0               | 7,540     | —         | 63,000           | 0             | 30,480        | —                |                  |
| 林業・<br>木材<br>改革                      | 林業経営<br>構造対策   | 15～18 | 長崎県地域           | 266,928   | —         | —                | 240,000       | 19,428        | 7,500            | —                |
|                                      | 林業経営<br>構造対策   | 16～18 | 長崎県地域<br>(対馬市)  | 171,450   | 500       | —                | 144,950       | 18,900        | 7,100            | —                |
|                                      | 木材産業<br>構造改革   | 16～18 | 長崎県地域<br>(対馬市)  | 36,782    | 2,000     | —                | —             | —             | —                | —                |
|                                      | 林業・木材改革計       |       |                 | 475,160   | 2,500     | —                | 384,950       | 38,328        | 14,600           | —                |
| 地域材<br>利用                            | 木造公共           | 12    | 西 海 町           | 35,000    | —         | —                | —             | —             | —                | —                |
|                                      |                | 12    | 小 佐 々 町         | 84,150    | —         | —                | —             | —             | —                | —                |
|                                      | 学校施設           | 13    | 江 迎 町           | 26,000    | —         | —                | —             | —             | —                | —                |
|                                      |                | 14    | 大 瀬 戸 町         | 10,800    | —         | —                | —             | —             | —                | —                |
|                                      |                | 14    | 厳 原 町           | 6,371     | —         | —                | —             | —             | —                | —                |
|                                      | 木造公共           | 15    | 厳 原 町           | 4,500     | —         | —                | —             | —             | —                | —                |
|                                      |                | 15    | 上 県 町           | 25,000    | —         | —                | —             | —             | —                | —                |
|                                      |                | 15    | 小 佐 々 町         | 26,000    | —         | —                | —             | —             | —                | —                |
|                                      |                | 16    | 西 海 町           | 17,268    | —         | —                | —             | —             | —                | —                |
| 地 域 材 計                              |                |       | 235,089         | —         | —         | —                | —             | —             | —                |                  |

| 特認事業       | 組織化活動        | 生活労働環境施設         | 特対事業       | 基盤整備用機械施設整備 | 協業活動促進     | 森林施業経営指標<br>団地整備 | 森林管理適正化活動 | 森林適正管理促進施設 |
|------------|--------------|------------------|------------|-------------|------------|------------------|-----------|------------|
| 6,885      | —            | —                | —          | —           | —          | —                | —         | —          |
| 22,160     | —            | —                | —          | —           | —          | —                | —         | —          |
| —          | 32,206       | 943,898          | 39,028     | 7,500       | 7,968      | 172,322          | 800       | 4,565      |
| 林産物流通施設    | 林産物需要拡大      | 林業情報処理           | 活動拠点       | 労働環境施設      | 生活環境施設     | 森林活用環境施設         | 森林体験交流施設  | 特用樹木造成     |
| —          | —            | —                | —          | —           | —          | —                | 44,456    | —          |
| —          | —            | —                | —          | —           | 76,750     | —                | —         | —          |
| —          | —            | —                | —          | —           | 138,000    | —                | —         | —          |
| —          | 7,700        | 5,562            | —          | 100,000     | 31,820     | 125,624          | —         | —          |
| —          | —            | —                | —          | 65,375      | 121,410    | —                | —         | —          |
| —          | —            | 2,060            | —          | —           | —          | 146,166          | —         | —          |
| —          | —            | —                | —          | —           | —          | 57,000           | —         | —          |
| —          | —            | —                | —          | —           | —          | —                | —         | —          |
| —          | —            | 2,060            | —          | —           | —          | 1,339            | —         | 26,000     |
| —          | —            | —                | —          | —           | 41,825     | —                | —         | 4,450      |
| —          | —            | —                | —          | —           | —          | 122,000          | —         | —          |
| —          | —            | 2,140            | —          | —           | —          | —                | —         | —          |
| —          | 7,700        | 11,822           | —          | 165,375     | 409,805    | 452,129          | 44,456    | 30,450     |
| —          | —            | —                | —          | —           | 49,875     | —                | —         | —          |
| —          | —            | —                | —          | —           | —          | —                | 119,800   | —          |
| —          | —            | —                | —          | —           | —          | —                | 367,814   | —          |
| —          | 7,700        | 11,822           | —          | 165,375     | 459,680    | 452,129          | 532,070   | 30,450     |
| 就労安定化施設整備  | 広域利用機械施設整備   | 技術訓練施設整備         | 活動拠点施設整備   | 作業環境施設整備    | 生活環境施設整備   | 林業情報処理施設         |           |            |
| —          | —            | —                | —          | —           | 80,385     | —                | —         | —          |
| —          | —            | —                | —          | —           | 23,900     | —                | —         | —          |
| —          | —            | —                | —          | —           | 44,276     | —                | —         | —          |
| —          | —            | —                | —          | —           | 148,561    | —                | —         | —          |
| —          | —            | —                | —          | —           | —          | 30,000           | —         | —          |
| —          | —            | —                | —          | —           | —          | —                | —         | —          |
| —          | —            | —                | —          | —           | —          | 30,000           | —         | —          |
| —          | —            | —                | —          | —           | —          | 9,910            | —         | —          |
| —          | —            | —                | —          | —           | —          | —                | —         | —          |
| —          | —            | —                | —          | —           | —          | 9,910            | —         | —          |
| 森林空間活用施設整備 | 木材加工流通施設整備事業 | 森林バイオマス等活用施設整備事業 | 需要拡大施設整備事業 | 活動拠点施設整備事業  | 生活環境施設整備事業 | 特認事業             |           |            |
| 72,000     | —            | —                | 33,000     | —           | —          | —                | —         | —          |
| —          | 28,041       | —                | —          | —           | 88,696     | —                | —         | —          |
| 72,000     | 0            | —                | 0          | —           | 0          | —                | —         | —          |
| —          | —            | —                | —          | —           | —          | —                | —         | —          |
| —          | —            | —                | —          | —           | —          | —                | —         | —          |
| —          | 34,782       | —                | —          | —           | —          | —                | —         | —          |
| —          | 34,782       | —                | —          | —           | —          | —                | —         | —          |
| —          | —            | —                | —          | —           | —          | 35,000           | —         | —          |
| —          | —            | —                | —          | —           | —          | 84,150           | —         | —          |
| —          | —            | —                | —          | —           | —          | 26,000           | —         | —          |
| —          | —            | —                | —          | —           | —          | 10,800           | —         | —          |
| —          | —            | —                | —          | —           | —          | 6,371            | —         | —          |
| —          | —            | —                | —          | —           | —          | 4,500            | —         | —          |
| —          | —            | —                | —          | —           | —          | 25,000           | —         | —          |
| —          | —            | —                | —          | —           | —          | 26,000           | —         | —          |
| —          | —            | —                | —          | —           | —          | 17,268           | —         | —          |
| —          | —            | —                | —          | —           | —          | 235,089          | —         | —          |

### 3. 林業構造改善事業累計推進度表

| 区<br>分    | 指定<br>年度 | 地 域 名 | 認定総事業費    | 実施総事業費    | 実 施 済     |         |         |                 |         |                 |                 |         |
|-----------|----------|-------|-----------|-----------|-----------|---------|---------|-----------------|---------|-----------------|-----------------|---------|
|           |          |       |           |           | 3年度       | 4年度     | 5年度     | 6年度<br>【内前年度繰越】 | 7年度     | 8年度<br>【内前年度繰越】 | 9年度             | 10年度    |
| 林業山村活性化林構 | 地域       | 2     | 東彼杵町      | 46,400    | 46,400    | 17,800  | -       | -               | -       | -               | -               | -       |
|           | 総合       | 2     | 対馬上ブロック   | 600,000   | 620,000   | 128,200 | 152,600 | 212,000         | 127,200 | -               | -               | -       |
|           | 総合       | 3     | 多良地域      | 400,000   | 590,564   | -       | 107,764 | 299,600         | 95,180  | 88,020          | -               | -       |
|           | 総合       | 4     | 対馬中ブロック   | 570,000   | 559,225   | -       | -       | 246,295         | 136,990 | 101,600         | 74,340          | -       |
|           | 総合       | 5     | 西彼地域      | 620,000   | 554,086   | -       | -       | 49,000          | 105,040 | 195,000         | 134,700         | 25,346  |
|           | 総合       | 5     | 対馬下ブロック   | 600,000   | 475,550   | -       | -       | -               | 127,000 | 143,100         | 50,950【49,400】  | 30,100  |
|           | 総合       | 6     | 北松地域      | 702,044   | 702,044   | -       | -       | -               | 276     | 135,008         | 89,780          | 6,980   |
|           | 総合       | 6     | 下五島ブロック   | 520,000   | 196,409   | -       | -       | -               | 90,818  | 55,134【19,200】  | -               | 50,457  |
|           | 総合       | 7     | 上五島ブロック   | 500,000   | 122,321   | -       | -       | -               | 248     | 70,099          | 51,974          | -       |
|           | 総合       | 7     | 有川町       | 300,000   | 122,358   | -       | -       | -               | 248     | 48,340          | 74,770          | -       |
|           | 総合       | 小計    |           | 4,812,044 | 3,942,557 | 128,200 | 260,364 | 806,895         | 591,686 | 754,042         | 523,343【68,600】 | 239,627 |
|           | 資源       | 3     | 長崎市       | 330,000   | 383,000   | -       | 91,000  | 242,000         | 50,000  | -               | -               | -       |
|           | 林活       | 4     | 波佐見町      | 120,000   | 131,050   | -       | 67,350  | 63,700          | -       | -               | -               | -       |
|           | 産地       | 7     | 対馬ブロック    | 1,350,000 | 263,450   | -       | -       | -               | -       | 2,500           | 27,160          | 233,790 |
|           | 中山       | 7     | 上 県 町     | 100,000   | 99,975    | -       | -       | -               | 49,975  | 50,000          | -               | -       |
|           | 中山       | 7     | 上対馬町      | 120,000   | 120,000   | -       | -       | -               | 60,000  | 60,000          | -               | -       |
|           | 中山       | 小計    |           | 220,000   | 219,975   | -       | -       | -               | 109,975 | 110,000         | -               | -       |
|           | 活性化林構計   |       |           | 6,878,444 | 4,986,432 | 146,000 | 418,714 | 1,112,595       | 641,686 | 864,017         | 635,843         | 266,787 |
| 強化林構      | 担い手      | 9     | 多良地域      | 430,000   | 401,944   | -       | -       | -               | -       | -               | 140,693         | 168,551 |
|           | 担い手      | 10    | 五島ブロック    | 545,291   | 545,291   | -       | -       | -               | -       | -               | -               | 201,130 |
|           | 担い手      | 11    | 対馬ブロック    | 550,000   | 486,240   | -       | -       | -               | -       | -               | -               | -       |
|           | 強化林構担い手計 |       |           | 1,525,291 | 1,433,475 | -       | -       | -               | -       | -               | 140,693         | 369,681 |
| 景気対策      | 景気       | 10    | 長崎南部      | 30,000    | 30,000    | -       | -       | -               | -       | -               | -               | 30,000  |
|           | 景気       | 10    | 対馬流域      | 146,000   | 146,000   | -       | -       | -               | -       | -               | -               | 146,000 |
|           | 景気対策計    |       |           | 176,000   | 176,000   | -       | -       | -               | -       | -               | -               | 176,000 |
| 経済新生      | 経済       | 11    | 長崎南部      | 9,910     | 9,910     | -       | -       | -               | -       | -               | -               | -       |
|           | 経済       | 11    | 小長井町      | 10,000    | 10,000    | -       | -       | -               | -       | -               | -               | -       |
|           | 経済新生計    |       |           | 19,910    | 19,910    | -       | -       | -               | -       | -               | -               | -       |
| 確立林構      | 経営       | 12    | 西 彼 地 域   | 250,000   | 206,020   | -       | -       | -               | -       | -               | -               | -       |
|           | 経営       | 13    | 対 馬 地 域   | 440,000   | 439,237   | -       | -       | -               | -       | -               | -               | -       |
|           | 確立経営計    |       |           | 690,000   | 645,257   | -       | -       | -               | -       | -               | -               | -       |
| 林業・木材産業改革 | 林業経営     | 15    | 長崎地域(岐宿町) | 646,925   | 266,928   | -       | -       | -               | -       | -               | -               | -       |
|           | 林業経営     | 16    | 長崎地域(対馬市) | 171,450   | 171,450   | -       | -       | -               | -       | -               | -               | -       |
|           | 林業経営計    |       |           | 818,375   | 438,378   | -       | -       | -               | -       | -               | -               | -       |
|           | 木材産業     | 16    | 長崎地域      | 83,850    | 36,782    | -       | -       | -               | -       | -               | -               | -       |
|           | 木材産業計    |       |           | 83,850    | 36,782    | -       | -       | -               | -       | -               | -               | -       |
| 地域材利用     | 地域       | 12    | 西海町       | 35,000    | 35,000    | -       | -       | -               | -       | -               | -               | -       |
|           | 地域       | 12    | 小佐々町      | 84,150    | 84,150    | -       | -       | -               | -       | -               | -               | -       |
|           | 学校       | 13    | 江迎町       | 26,000    | 26,000    | -       | -       | -               | -       | -               | -               | -       |
|           | 学校       | 14    | 大瀬戸町      | 10,800    | 10,800    | -       | -       | -               | -       | -               | -               | -       |
|           | 学校       | 14    | 巖原町       | 6,371     | 6,371     | -       | -       | -               | -       | -               | -               | -       |
|           | 公共       | 15    | 巖原町       | 4,500     | 4,500     | -       | -       | -               | -       | -               | -               | -       |
|           | 公共       | 15    | 上県町       | 25,000    | 25,000    | -       | -       | -               | -       | -               | -               | -       |
|           | 公共       | 15    | 小佐々町      | 26,000    | 26,000    | -       | -       | -               | -       | -               | -               | -       |
|           | 公共       | 16    | 西海町       | 17,268    | 17,268    | -       | -       | -               | -       | -               | -               | -       |
|           | 地域材計     |       |           | 235,089   | 235,089   | -       | -       | -               | -       | -               | -               | -       |

(注) 1 林業山村活性化林構 ①地域:地域活性化型林構、②総合:総合型林構③資源:資源活用型林構、④林活:林業山村活力増進モデル、⑤産地:産地形成型、⑥中山:中山間林業活性化モデル

2 強化林構 ①担い手:担い手育成型林構

3 経済新生緊急特別林構 ①経済:経済新生緊急特別林構

4 地域林業経営確立林構 ①経営:地域林業経営集約化型林構

5 林業・木材産業構造改革事業①林業経営:林業経営構造対策事業、②木材産業:木材産業構造改革事業

(単位:千円)

| 事業費     |         |         |         |         |         |        |           | 18年度<br>事業費<br>計画 | 合 計       | 累 積<br>進度率<br>% | 残 事 業 費 |
|---------|---------|---------|---------|---------|---------|--------|-----------|-------------------|-----------|-----------------|---------|
| 11年度    | 12年度    | 13年度    | 14年度    | 15年度    | 16年度    | 17年度   | 計         |                   |           |                 |         |
| -       | -       | -       | -       | -       | -       | -      | 17,800    |                   | 46,400    | 100.0           |         |
| -       | -       | -       | -       | -       | -       | -      | 620,000   |                   | 620,000   | 100.0           |         |
| -       | -       | -       | -       | -       | -       | -      | 590,564   |                   | 590,564   | 100.0           |         |
| -       | -       | -       | -       | -       | -       | -      | 559,225   |                   | 559,225   | 100.0           |         |
| -       | -       | -       | -       | -       | -       | -      | 554,086   |                   | 554,086   | 100.0           |         |
| -       | -       | -       | -       | -       | -       | -      | 475,550   |                   | 475,550   | 100.0           |         |
| -       | 470,000 | -       | -       | -       | -       | -      | 702,044   |                   | 702,044   | 100.0           |         |
| -       | -       | -       | -       | -       | -       | -      | 196,409   |                   | 196,409   | 100.0           |         |
| -       | -       | -       | -       | -       | -       | -      | 122,321   |                   | 122,321   | 100.0           |         |
| -       | -       | -       | -       | -       | -       | -      | 123,358   |                   | 122,358   | 100.0           |         |
| -       | -       | -       | -       | -       | -       | -      | 3,942,557 |                   | 3,942,557 | 100.0           |         |
| -       | -       | -       | -       | -       | -       | -      | 383,000   |                   | 383,000   | 100.0           |         |
| -       | -       | -       | -       | -       | -       | -      | 131,050   |                   | 131,050   | 100.0           |         |
| -       | -       | -       | -       | -       | -       | -      | 263,450   |                   | 263,450   | 100.0           |         |
| -       | -       | -       | -       | -       | -       | -      | 99,975    |                   | 99,975    | 100.0           |         |
| -       | -       | -       | -       | -       | -       | -      | 120,000   |                   | 120,000   | 100.0           |         |
| -       | -       | -       | -       | -       | -       | -      | 219,975   |                   | 219,975   | 100.0           |         |
| -       | -       | -       | -       | -       | -       | -      | 4,986,432 |                   | 4,986,432 | 100.0           |         |
| 92,700  | -       | -       | -       | -       | -       | -      | 401,944   |                   | 401,944   | 100.0           |         |
| 205,790 | 138,371 | -       | -       | -       | -       | -      | 545,291   |                   | 545,291   | 100.0           |         |
| 217,756 | 268,484 | -       | -       | -       | -       | -      | 486,240   |                   | 486,240   | 100.0           |         |
| 516,246 | 406,855 | -       | -       | -       | -       | -      | 1,433,475 |                   | 1,433,475 | 100.0           |         |
| -       | -       | -       | -       | -       | -       | -      | 30,000    |                   | 30,000    | 100.0           |         |
| -       | -       | -       | -       | -       | -       | -      | 146,000   |                   | 146,000   | 100.0           |         |
| -       | -       | -       | -       | -       | -       | -      | 176,000   |                   | 176,000   | 100.0           |         |
| 9,910   | -       | -       | -       | -       | -       | -      | 9,910     |                   | 9,910     | 100.0           |         |
| 10,000  | -       | -       | -       | -       | -       | -      | 10,000    |                   | 10,000    | 100.0           |         |
| 19,910  | -       | -       | -       | -       | -       | -      | 19,910    |                   | 19,910    | 100.0           |         |
| -       | 82,020  | 95,000  | 29,000  | -       | -       | -      | 206,020   |                   | 206,020   | 100.0           |         |
| -       | -       | 146,460 | 157,798 | 134,979 | -       | -      | 439,237   |                   | 439,237   | 100.0           |         |
| -       | 82,020  | 241,460 | 186,798 | 134,979 | -       | -      | 645,257   |                   | 645,257   | 100.0           |         |
| -       | -       | -       | -       | 146,928 | 120,000 | -      | 266,928   |                   | 266,928   | 100.0           |         |
| -       | -       | -       | -       | -       | 84,900  | 86,550 | 171,450   |                   | 171,450   | 100.0           |         |
| -       | -       | -       | -       | -       | 204,900 | -      | 438,378   |                   | 438,378   | 100.0           |         |
| -       | -       | -       | -       | -       | 36,782  | -      | 36,782    |                   | 36,782    | 100.0           |         |
| -       | -       | -       | -       | -       | 36,782  | -      | 36,782    |                   | 36,782    | 100.0           |         |
| -       | 35,000  | -       | -       | -       | -       | -      | 35,000    |                   | 35,000    | 100.0           |         |
| -       | 84,150  | -       | -       | -       | -       | -      | 84,150    |                   | 84,150    | 100.0           |         |
| -       | -       | 26,000  | -       | -       | -       | -      | 26,000    |                   | 26,000    | 100.0           |         |
| -       | -       | -       | 10,800  | -       | -       | -      | 10,800    |                   | 10,800    | 100.0           |         |
| -       | -       | -       | 6,371   | -       | -       | -      | 6,371     |                   | 6,371     | 100.0           |         |
| -       | -       | -       | -       | -       | -       | -      | 4,500     |                   | 4,500     | 100.0           |         |
| -       | -       | -       | -       | 25,000  | -       | -      | 25,000    |                   | 25,000    | 100.0           |         |
| -       | -       | -       | -       | 26,000  | -       | -      | 26,000    |                   | 26,000    | 100.0           |         |
| -       | -       | -       | -       | -       | 17,268  | -      | 17,268    |                   | 17,268    | 100.0           |         |
| -       | 119,150 | 26,000  | 17,171  | 51,000  | 17,268  | -      | 235,089   |                   | 235,089   | 100.0           |         |

4. 森林・林業・木材産業づくり交付金(森林整備加速化・林業再生事業、林業・木材産業成長産業化促進対策事業含む)実績

| 実施<br>年度 | 森林の多様な利用・緑化の推進 |          |          |                       |             | 特用林産の振興      |          |      |                       |             | 木材利用及び木材産業体制の整備推進 |          |             |                                      |             |
|----------|----------------|----------|----------|-----------------------|-------------|--------------|----------|------|-----------------------|-------------|-------------------|----------|-------------|--------------------------------------|-------------|
|          | 事業種目           | 市町村<br>名 | 事業主体     | 事業内容                  | 事業費<br>(千円) | 事業種目         | 市町村<br>名 | 事業主体 | 事業内容                  | 事業費<br>(千円) | 事業種目              | 市町村<br>名 | 事業主体        | 事業内容                                 | 事業費<br>(千円) |
| 28       |                |          |          |                       |             |              |          |      |                       |             | 木材加工流通施設等整備       | 諫早市      | 県央木材協同組合    | 大型4面鉋盤 1台<br>おが粉製造機 1台<br>おが粉製造機建屋1棟 | 115,560     |
|          |                |          |          |                       |             |              |          |      |                       |             | 木造公共施設等整備         | 島原市      | 社会福祉法人南高愛隣会 | 障害者支援施設<br>延床面積660.11m2              | 220,082     |
| 29       |                |          |          |                       |             | 特用林産物活用施設等整備 | 対馬市      | 対馬市  | しいたけ生産ハウス整備<br>給水施設整備 | 143260      |                   |          |             |                                      |             |
| 30       | 高性能林業機械等導入     | 大村市      | 長崎南部森林組合 | フォワーダ1台               | 14,200      |              |          |      |                       |             | コンテナ苗生産基盤施設等の整備   | 大村市      | 長崎県樹苗生産組合   | コンテナ苗生産機械器具                          | 2,247       |
|          |                | 長崎市      | 有限会社琴海林産 | フォワーダ1台               | 16,300      |              |          |      |                       | 培土攪拌圧入機1台   |                   |          |             |                                      |             |
|          |                | 島原市      | 雲仙森林組合   | プロセッサ1台               | 27,950      |              |          |      |                       |             |                   |          |             |                                      |             |
| R1       |                |          |          |                       |             |              |          |      |                       |             | 木材加工流通施設等整備       | 諫早市      | 株式会社クロダ     | ブレカッパ施設                              | 383,400     |
| R4       |                | 大村市      |          |                       |             |              |          |      |                       |             | 木材加工流通施設等整備       | 大村市      | 株式会社谷川建設    | ブレカッパ施設<br><br>全額R5年度に繰越             | 299,200     |
|          |                | 大村市      |          |                       |             |              |          |      |                       |             |                   | 長崎市・大村市  | 長崎県樹苗生産組合   | コンテナ苗生産基盤施設等<br>生産施設装置・産機械器具・生産資材    | 8,903       |
|          |                | 雲仙市      |          |                       |             |              |          |      |                       |             | 木質バイオマス利用施設等整備    | 雲仙市      | 宅島建設株式会社    | バイオマスボイラー施設<br><br>全額R5年度に繰越         | 168,300     |
| R5       | 高性能林業機械導入      | 大村市      | 長崎南部森林組合 | プロセッサ1台               | 31,130      |              |          |      |                       |             | 木材加工流通施設等整備       | 諫早市      | 株式会社西川木材    | ブレカッパ施設                              | 162,800     |
|          |                | 対馬市      | 内山林業合同会社 | フェリングヘッド付きグラップルバケット1台 | 27,500      |              |          |      |                       |             |                   |          |             |                                      |             |
|          |                |          |          |                       |             |              |          |      |                       |             |                   |          |             |                                      |             |
| R6       |                |          |          |                       |             |              |          |      |                       |             | コンテナ苗生産基盤施設等の整備   | 長崎市・大村市  | 長崎県樹苗生産組合   | コンテナ苗生産施設装置等                         | 6,028       |

## Ⅷ 入会資源総合活用促進対策事業

### 1. 地方機関別整備実績(昭和43～令和6年度)

|     |         | 整備面積<br>(ha) | 整備集団数 <sup>*</sup><br>(件) | 認可件数<br>(件) | 入会権者数<br>(人) |
|-----|---------|--------------|---------------------------|-------------|--------------|
| 県 計 |         | 9,986        | 153                       | 164         | 10,726       |
| 内 訳 | 県央振興局管内 | 875          | 25                        | 29          | 2,860        |
|     | 島原振興局管内 | 53           | 2                         | 2           | 421          |
|     | 県北振興局管内 | 1,310        | 61                        | 62          | 3,043        |
|     | 五島振興局管内 | 4,243        | 37                        | 39          | 3,564        |
|     | 対馬振興局管内 | 3,505        | 28                        | 32          | 838          |
|     | 壱岐振興局管内 | —            | —                         | —           | —            |

\* 分割集団に未認可がある場合は、未計上

## 2. 入会林野整備進行状況

### (1) 認可実績

| 区 分<br>年 度  | 認 可<br>件 数 | 実 績<br>面 積 ha | 区 分<br>年 度  | 認 可<br>件 数 | 実 績<br>面 積 ha |
|-------------|------------|---------------|-------------|------------|---------------|
| 昭和42年度      |            |               | 平成19年度      |            |               |
| 43          | 2          | 107           | 20          | 1          | 238           |
| 44          | 4          | 247           | 21          |            |               |
| 45          | 2          | 305           | 22          |            |               |
| 46          | 4          | 521           | 23          |            |               |
| 47          | 14         | 395           | 小計(第5期整備計画) | 1          | 238           |
| 48          | 23         | 872           | 平成24年度      | 1          | 332           |
| 49          | 19         | 754           | 25          |            |               |
| 50          | 10         | 175           | 26          |            |               |
| 51          | 14         | 585           | 27          | 1          | 184           |
| 小計(第1期整備計画) | 92         | 3,961         | 28          | 1          | 375           |
| 昭和52年度      | 4          | 95            | 小計(第6期整備計画) | 3          | 891           |
| 53          |            |               | 平成29年度      |            |               |
| 54          | 1          | 11            | 30          |            |               |
| 55          | 3          | 229           | 令和元年度       | 1          | 403           |
| 56          | 3          | 131           | 2           | 3          | 296           |
| 57          | 5          | 117           | 3           |            |               |
| 58          | 6          | 382           | 小計(第7期整備計画) | 4          | 699           |
| 59          | 3          | 198           | 4           |            |               |
| 60          | 3          | 70            | 5           |            |               |
| 61          | 4          | 257           | 6           |            |               |
| 小計(第2期整備計画) | 32         | 1,490         | 7           |            |               |
| 昭和62年度      | 3          | 84            | 8           |            |               |
| 63          | 5          | 93            | 小計(第8期整備計画) | 0          | 0             |
| 平成元年度       | 4          | 201           |             |            |               |
| 2           |            |               |             |            |               |
| 3           |            |               |             |            |               |
| 4           |            |               |             |            |               |
| 5           | 2          | 118           |             |            |               |
| 6           |            |               |             |            |               |
| 7           | 2          | 210           |             |            |               |
| 8           |            |               |             |            |               |
| 小計(第3期整備計画) | 16         | 706           |             |            |               |
| 平成9年度       |            |               | 計           | 164        | 9,986         |
| 10          | 2          | 21            | (2) 整備状況    |            |               |
| 11          | 2          | 605           | 整備状況        | 集団数(件)     | 面積(ha)        |
| 12          |            |               | 入会林野(総数)    | 252        | 13,727        |
| 13          |            |               | 整備済         | 153        | 9,986         |
| 14          | 2          | 96            | 未整備         | 99         | 3,741         |
| 15          | 7          | 962           | 着手          | 25         | 1,229         |
| 16          | 1          | 250           | 継続          | 5          | 473           |
| 17          | 1          | 38            | 打切          | 20         | 756           |
| 18          | 1          | 29            | 未着手         | 74         | 2,512         |
| 小計(第4期整備計画) | 16         | 2,001         | 意思有         | 0          | 0             |
|             |            |               | 意思無         | 74         | 2,512         |



## Ⅸ 林 産

### 1. 木材の生産と需給

#### (1) 素材の需要動向

(単位:千m3)

| 区分<br>年次 | 需 要 量 |       |        |
|----------|-------|-------|--------|
|          | 合計    | 県内消費量 | 県産材移出量 |
| 30       | 96    | 89    | 7      |
| 元        | 95    | 89    | 6      |
| 2        | 89    | 81    | 8      |
| 3        | 103   | 97    | 6      |
| 4        | 89    | 83    | 6      |
| 5        | 82    | 75    | 7      |

(注) 木材需給報告書「主要部門別素材交流表」による。

#### (2) 素材生産量

(単位:千m3)

| 区分<br>年次 | 総 数 | 樹種別素材生産量 |     |       |     |     | 用途別素材生産量 |     |       |
|----------|-----|----------|-----|-------|-----|-----|----------|-----|-------|
|          |     | 針葉樹      |     |       |     | 広葉樹 | 製 材      | 合板用 | 木材チップ |
|          |     | 計        | す ぎ | ひ の き | ま つ |     |          |     |       |
| 30       | 117 | 79       | 35  | 44    | 0   | 38  | 56       | 1   | 60    |
| 元        | 118 | 84       | 31  | 53    | 0   | 34  | 56       | 0   | 62    |
| 2        | 106 | 79       | 31  | 48    | 0   | 27  | 56       | 0   | 50    |
| 3        | 139 | 120      | 59  | 61    | 0   | 19  | 77       | 50  | 12    |
| 4        | 129 | 109      | 55  | 54    | 0   | 20  | 75       | X   | X     |
| 5        | 128 | 118      | 67  | 51    | 0   | 10  | 79       | -   | 49    |

(注) 木材需給報告書「主要部門別、樹種別素材生産量」、「主要部門別素材生産量」による。

2 Xは非公開

#### (3) 外材入荷量

(単位:千m3)

| 区分<br>年次 | 総 数 | 南洋材 | 米材 | 北洋材 | NZ材 | その他 |
|----------|-----|-----|----|-----|-----|-----|
| 30       | 4   | X   | X  | —   | X   | —   |
| 元        | 4   | X   | 2  | —   | X   | —   |
| 2        | 3   | X   | 1  | —   | X   | —   |
| 3        | 2   | X   | X  | —   | X   | —   |
| 4        | 2   | X   | 1  | —   | X   | —   |
| 5        | 3   | X   | 2  | —   | X   | —   |

(注) 1 木材需給報告書「主要部門別、自県・他県・輸入材別素材入荷量」による。

2 NZはニュージーランドの略

3 Xは非公開

#### (4) 製材用素材入荷量

(単位:千m3)

| 区分<br>年次 | 製材<br>工場数 | 素材入荷量 |     |    |
|----------|-----------|-------|-----|----|
|          |           | 計     | 国産材 | 外材 |
| 30       | 50        | 41    | 37  | 4  |
| 元        | 48        | 39    | 35  | 4  |
| 2        | 47        | 39    | 36  | 3  |
| 3        | 44        | 47    | 55  | 2  |
| 4        | 41        | X     | X   | 2  |
| 5        | 41        | 36    | 33  | 3  |

(注) 1 木材需給報告書「製材用動力の出力階層別、製材用素材の材種別入荷工場数及び入荷量」による。

2 Xは非公開

#### (5) 県内事業体の協定取引実績

(単位:m3)

| 協定先 | 30     | 元      | 2      | 3      | 4      | 5      | 6      |
|-----|--------|--------|--------|--------|--------|--------|--------|
| 県内  | 7,316  | 9,220  | 7,054  | 9,199  |        |        |        |
| 県外  | 16,230 | 15,660 | 20,236 | 25,787 | 23,413 | 24,791 | 22,277 |
| 小計  | 23,546 | 24,880 | 27,290 | 34,986 | 23,413 | 24,791 | 22,277 |
| 県内  |        |        |        |        |        |        |        |
| 県外  | 23,662 | 31,649 | 22,435 | 31,265 | 28,796 | 26,758 | 29,758 |
| 小計  | 23,662 | 31,649 | 22,435 | 31,265 | 28,796 | 26,758 | 29,758 |
| 県内  |        |        |        |        |        |        |        |
| 県外  | 1,069  | 597    | 410    | 840    | 151    | 0      | 0      |
| 小計  | 1,069  | 597    | 410    | 840    | 151    | 0      | 0      |
| 合 計 | 48,277 | 57,126 | 50,135 | 67,091 | 52,360 | 51,549 | 52,035 |

※実績数値は、県独自調査による

# (6) 木材の海外輸出実績

(単位:m3)

| 区分    | 輸出先  | 地区 | 30     | 元      | 2      | 3      | 4      | 5      | 6     |       |
|-------|------|----|--------|--------|--------|--------|--------|--------|-------|-------|
| 原 木   | 中国   | 本土 | 11,040 | 8,058  | 6,507  | 6,359  | 4,507  | 5,494  | 4,196 |       |
|       |      | 対馬 |        |        | 1,507  | 3,530  | 2,155  | 971    | 728   |       |
|       |      | 計  | 11,040 | 8,058  | 8,014  | 9,889  | 6,662  | 6,465  | 4,925 |       |
|       | 韓国   | 本土 | 6,967  | 4,464  | 6,664  | 2,717  | 1,172  | 1,907  | 1,328 |       |
|       |      | 対馬 | 1,374  | 3,456  | 6,631  | 3,747  | 3,473  | 0      | 0     |       |
|       |      | 計  | 8,341  | 7,920  | 13,295 | 6,464  | 4,645  | 1,907  | 1,328 |       |
|       | ベトナム | 本土 | 0      | 145    | 100    |        |        |        |       |       |
|       |      | 計  | 0      | 145    | 100    |        |        |        |       |       |
|       | 小 計  |    |        | 19,381 | 16,123 | 21,409 | 16,353 | 11,307 | 8,372 | 6,253 |
|       | 製 品  | 韓国 | 本土     | 709    | 992    | 1,195  | 707    | 342    | 270   | 0     |
| 計     |      |    | 709    | 992    | 1,195  | 707    | 342    | 270    | 0     |       |
| フィリピン |      | 本土 |        |        |        |        |        | 397    | 354   |       |
|       |      | 計  | 0      | 0      | 0      | 0      | 0      | 397    | 354   |       |
| 小 計   |      |    | 709    | 992    | 1,195  | 707    | 342    | 667    | 354   |       |
| 合 計   |      |    | 20,090 | 17,115 | 22,604 | 17,060 | 11,649 | 9,039  | 6,607 |       |

(注) 数値は林業公社、県森連、南部森林組合への聞き取り及び輸出統計による。

# (7) 木材チップ生産量

(単位:千m3)

| 区分<br>年次 | 生産量 |     |     |     | 工場数 |    |    |
|----------|-----|-----|-----|-----|-----|----|----|
|          | 合計  | 針葉樹 | 広葉樹 | 廃材等 | 総数  | 専門 | 兼営 |
| 30       | 39  | 15  | 21  | 3   | 6   | 3  | 3  |
| 元        | 36  | X   | 17  | X   | X   | X  | X  |
| 2        | 46  | 29  | 17  | X   | X   | X  | X  |
| 3        | 46  | 33  | 13  | X   | 4   | 2  | 2  |
| 4        | 46  | 36  | 10  | X   | 4   | 2  | 2  |
| 5        | X   | X   | X   | X   | 4   | 2  | 2  |

(注) 1 木材需給報告書「針葉樹・広葉樹入手区分別生産量」「専門・兼営区分別木材チップ工場数」による。

2 Xは非公開

# (8) 木造公共施設一覧(県営・県林務補助)

## 1. 県営で実施した木造化・木質化施設一覧

| NO  | 年度 | 所管     | 施設名                | 延床面積<br>(m2) | 所在地       | 木造化・<br>木質化の別 | 木材利用量<br>(m3) | 県産材利用量<br>(m3) |
|-----|----|--------|--------------------|--------------|-----------|---------------|---------------|----------------|
| 1   | 24 | 建築課    | 大村工業高校体育館床張替       | 914.0        | 大村市       | 木質化           | 30.2          | 0.0            |
| 2   | 24 | 建築課    | 大村工業高校部室           | 40.0         | 大村市       | 木造化           | 15.8          | 15.8           |
| 3   | 24 | 建築課    | 中尾川砂防公園便所          | 54.2         | 島原市       | 木造化           | 13.8          | 1.0            |
| 4   | 24 | 建築課    | 西陵高校カヌー艇庫          | 263.3        | 諫早市       | 木造化           | 32.7          | 32.7           |
| 5   | 24 | 建築課    | 虹の原特別支援学校壱岐分教室     | 107.8        | 壱岐市       | 木造化           | 29.2          | 21.5           |
| 6   | 24 | 住宅課    | 深堀団地C-4・5棟         | 5,867.9      | 長崎市深堀町    | 木質化           | 68.5          | 0.0            |
| 7   | 24 | 県警本部   | 小迎警察官駐在所(西海警察署)    | 93.2         | 西海市西彼町    | 木造化           | 16.0          | 16.0           |
| 8   | 24 | 県警本部   | 芦浦警察官駐在所(対馬南署)     | 90.3         | 対馬市美津島町   | 木造化           | 18.2          | 18.2           |
| 合 計 |    |        |                    | 7,430.7      |           |               | 224.4         | 105.2          |
| 1   | 25 | 建築課    | 農林技術開発センター集約施設     | 505.0        | 諫早市貝津町    | 木造化           | 64.6          | 58.6           |
| 2   | 25 | 建築課    | 農林技術開発センター作業棟      | 444.8        | 諫早市貝津町    | 木造化           | 103.3         | 103.3          |
| 3   | 25 | 建築課    | 農林技術開発センター農機具格納庫   | 305.2        | 諫早市貝津町    | 木造化           | 65.6          | 65.6           |
| 4   | 25 | 建築課    | 防災ヘリ事務所倉庫          | 48.7         | 大村市今津町    | 木造化           | 5.3           | 3.9            |
| 5   | 25 | 建築課    | 百花台公園便所①           | 76.0         | 島原市有明町    | 木造化           | 9.2           | 0.0            |
| 6   | 25 | 建築課    | 百花台公園便所②           | 82.6         | 島原市有明町    | 木造化           | 15.9          | 0.0            |
| 7   | 25 | 建築課    | 愛宕山便所              | 17.0         | 北松浦郡小値賀町  | 木造化           | 3.1           | 3.1            |
| 8   | 25 | 建築課    | 小江原射撃場RC構造         | 2,333.0      | 長崎市小江原町   | 木質化           | 61.8          | 47.4           |
| 9   | 25 | 県警本部   | 鈴田警察官駐在所(大村警察署)    | 93.2         | 大村市大里町    | 木造化           | 20.4          | 16.6           |
| 合 計 |    |        |                    | 3,905.5      |           |               | 349.2         | 298.5          |
| 1   | 26 | 建築課    | 大村城南高校弓道場          | 318.2        | 大村市久原     | 木質化           | 9.4           | 0.0            |
| 2   | 26 | 住宅課    | 深堀団地集会所            | 204.1        | 長崎市深堀町    | 木造化           | 52.0          | 24.9           |
| 3   | 26 | 住宅課    | 滑石団地(1-14棟)        | 2,707.9      | 長崎市滑石     | 木質化           | 15.8          | 4.3            |
| 合 計 |    |        |                    | 3,230.2      |           |               | 77.2          | 29.2           |
| 1   | 27 | 自然環境課  | 小値賀番岳公衆便所          | 17.0         | 北松浦郡小値賀町  | 木造化           | 6.4           | 6.4            |
| 2   | 27 | 建築課    | 百花台公園便所            | 52.4         | 島原市有明町    | 木造化           | 10.9          | 1.5            |
| 3   | 27 | 建築課    | 鶴南特別支援学校時津分校ランチルーム | 227.2        | 西彼杵郡時津町   | 木造化           | 35.0          | 35.0           |
| 4   | 27 | 住宅課    | 小栗団地集会所            | 72.5         | 諫早市小川町    | 木造化           | 12.3          | 0.2            |
| 5   | 27 | 住宅課    | 深堀団地C-6棟           | 3,078.5      | 長崎市深堀町    | 木質化           | 31.2          | 0.0            |
| 6   | 27 | 県警本部   | 対馬北署琴駐在所           | 90.8         | 対馬市上対馬町   | 木造化           | 20.4          | 15.1           |
| 7   | 27 | 県警本部   | 平戸署獅子町駐在所          | 90.9         | 平戸市獅子町    | 木造化           | 20.9          | 20.6           |
| 合 計 |    |        |                    | 3,629.2      |           |               | 137.1         | 78.8           |
| 1   | 28 | 建築課    | 大瀬崎園地トイレ整備工事       | 25.3         | 五島市玉之浦町   | 木造化           | 8.9           | 0.0            |
| 2   | 28 | 住宅課    | 毛井首団地集会所           | 199.2        | 長崎市毛井首町   | 木造化           | 40.6          | 2.5            |
| 3   | 28 | 県警本部   | 川棚署東彼杵駐在所          | 92.2         | 東彼杵郡東彼杵町  | 木造化           | 15.7          | 9.6            |
| 4   | 28 | 県警本部   | 川棚署大楠駐在所           | 91.5         | 東彼杵郡東彼杵町  | 木造化           | 14.4          | 8.1            |
| 合 計 |    |        |                    | 408.1        |           |               | 79.7          | 20.2           |
| 1   | 29 | 県庁舎建設課 | 長崎県庁舎行政棟・議会議棟      | 46,565.0     | 長崎市尾上町    | 木質化           | 292.0         | 267.1          |
| 2   | 29 | 県庁舎建設課 | 長崎県警察本部庁舎          | 21,734.0     | 長崎市尾上町    | 木質化           | 8.0           | 8.0            |
| 3   | 29 | 建築課    | ろう学校教室棟            | 1,887.6      | 大村市宮小路    | 木造化           | 462.5         | 86.3           |
| 4   | 29 | 建築課    | ろう学校管理棟            | 1,838.2      | 大村市宮小路    | 木造化           | 447.1         | 72.1           |
| 5   | 29 | 建築課    | ろう学校寄宿舎棟           | 1,059.6      | 大村市宮小路    | 木造化           | 237.3         | 228.0          |
| 6   | 29 | 県警本部   | 江迎署世知原駐在所          | 92.0         | 佐世保市世知原町  | 木造化           | 13.9          | 13.9           |
| 合 計 |    |        |                    | 73,176.4     |           |               | 1460.8        | 675.4          |
| 1   | 30 | 建築課    | 長崎県立・大村市立一体型図書館    | 13,325.9     | 大村市       | 木質化           | 99.5          | 91.0           |
| 合 計 |    |        |                    | 13,325.9     |           |               | 99.5          | 91.0           |
| 1   | R1 | 営繕課    | 花高団地集会所            | 169.8        | 佐世保市花高1丁目 | 木造化           | 55.6          | 25.6           |
| 2   | R1 | 自然環境課  | 鯛ノ鼻園地公衆便所          | 204.3        | 平戸市獅子町    | 木造化           | 4.1           | 4.1            |
| 合 計 |    |        |                    | 374.1        |           |               | 59.7          | 29.7           |
| 1   | R2 | 営繕課    | 十郎原団地集会所           | 173.9        | 佐世保市十郎新町  | 木造化           | 40.1          | 19.4           |
| 2   | R2 | 営繕課    | 新田団地集会所            | 9.0          | 佐世保市新田町   | 木造化           | 52.2          | 27.9           |
| 合 計 |    |        |                    | 182.9        |           |               | 92.3          | 47.2           |
| 1   | R3 | 営繕課    | 長崎県立長崎図書館郷土資料センター  | 1,691.0      | 長崎市立山1丁目  | 木質化           | 1.5           | 1.5            |
| 2   | R3 | 自然環境課  | 野崎島休憩所             | 6.3          | 小値賀町野崎島   | 木造化           | 2.6           | 2.3            |
| 合 計 |    |        |                    | 1,697.3      |           |               | 4.1           | 3.8            |

## 2. 県林務関係補助事業で実施した木造化・木質化施設一覧

| NO  | 年度 | 実施主体             | 施設名                  | 延床面積<br>(m <sup>2</sup> ) | 所在地            | 木造化・木質<br>化の別 | 木材利用量<br>(m <sup>3</sup> ) | 県産材利用量<br>(m <sup>3</sup> ) |
|-----|----|------------------|----------------------|---------------------------|----------------|---------------|----------------------------|-----------------------------|
| 1   | 23 | 宗方町内会            | 宗方ふれあい会館             | 231.0                     | 諫早市宗方町         | 木造化           | 62.0                       | 62.0                        |
| 2   | 23 | 鳥加郷自治会           | 鳥加郷研修施設              | 390.0                     | 西海市西彼町鳥加郷      | 木造化           | 76.0                       | 64.0                        |
| 3   | 23 | 社会福祉法人<br>おさなご会  | 子育て支援センター(島原市)       | 231.0                     | 島原市            | 木造化           | 64.0                       | 42.0                        |
| 4   | 23 | 雲仙市              | 多比良小学校内装木質化(2期)      | 861.0                     | 雲仙市国見町多比良724番地 | 木質化           | 20.0                       | 16.0                        |
| 5   | 23 | 雲仙市              | 土黒小学校内装木質化           | 1,332.0                   | 雲仙市国見町土黒乙100番地 | 木質化           | 33.0                       | 26.0                        |
| 6   | 23 | 社会福祉法人<br>四面福祉会  | 子育て支援センター(南島原市)      | 217.0                     | 南島原市           | 木造化           | 43.0                       | 35.0                        |
| 7   | 23 | 社会福祉法人<br>ヒカリ福祉会 | 須川保育園内装木質化           | 284.0                     | 南島原市           | 木質化           | 15.0                       | 12.0                        |
| 合 計 |    |                  |                      | 3,546.0                   |                |               | 313.0                      | 257.0                       |
| 1   | 25 | 上百津地区自<br>治会     | 花園保育園増設              | 157.4                     | 平戸市田平町         | 木造化           | 36.2                       | 25.5                        |
| 2   | 25 | 社会福祉法人<br>花園福祉会  | 上百津コミュニティーセンター       | 205.4                     | 東彼杵郡川棚町百津郷     | 木造化           | 49.2                       | 40.5                        |
| 合 計 |    |                  |                      | 362.8                     |                |               | 85.4                       | 66.0                        |
| 1   | 26 | 学校法人 み<br>のりが丘学園 | 学童施設(幼稚園)            | 183.0                     | 長崎市            | 木造化           | 36.2                       | 28.2                        |
| 2   | 26 | 学校法人 西<br>諫早学園   | 西諫早幼稚園               | 579.8                     | 諫早市            | 木造化           | 189.8                      | 157.0                       |
| 3   | 26 | 学校法人 谷<br>川学園    | 皆瀬幼稚園幼稚園舎            | 470.2                     | 佐世保市           | 木造化           | 107.2                      | 81.7                        |
| 4   | 26 | 社会福祉法人<br>山陰会    | 普賢学園南有馬短期入所事業所パレット   | 214.0                     | 島原市            | 木造化           | 45.7                       | 31.8                        |
| 5   | 26 | 雲仙市              | 千々石第一小学校             | 2,516.6                   | 雲仙市千々石町戊294番地  | 木質化           | 60.3                       | 42.6                        |
| 6   | 26 | 南島原市             | 西有家中学校技術科室(改築工<br>事) | 242.2                     | 南島原市西有家町須川91番地 | 木造化           | 66.4                       | 57.7                        |
| 7   | 26 | 社会福祉法人<br>ヒカリ福祉会 | 須川保育園学童保育施設          | 87.3                      | 南島原市           | 木造化           | 20.2                       | 14.6                        |
| 8   | 26 | 社会福祉法人<br>山陰会    | グループホームこうけん          | 146.8                     | 南島原市           | 木造化           | 29.6                       | 26.3                        |
| 9   | 26 | 対馬市              | 瀬地区多目的コミュニティ施設       | 140.8                     | 対馬市厳原町佐須瀬      | 木造化           | 41.5                       | 37.4                        |
| 10  | 26 | 対馬市              | 小茂田地区多目的コミュニティ施設     | 182.2                     | 対馬市厳原町小茂田      | 木造化           | 66.3                       | 53.8                        |
| 合 計 |    |                  |                      | 4,762.9                   |                |               | 663.2                      | 531.1                       |
| 1   | 27 | 学校法人 西<br>諫早学園   | 西諫早幼稚園きぼう棟           | 362.0                     | 諫早市            | 木造化           | 100.7                      | 86.7                        |
| 合 計 |    |                  |                      | 362.0                     |                |               | 100.7                      | 86.7                        |
| 1   | 28 | 社会福祉法人<br>南高愛隣会  | 障害者支援施設              | 660.1                     | 島原市宮の町738      | 木造化           | 113.0                      | 91.0                        |
| 合 計 |    |                  |                      | 660.1                     |                |               | 113.0                      | 91.0                        |



施工例) 平成30年度 長崎県立・大村市立一体型図書館(木質化)「ミライon図書館」

# (9) 木材価格

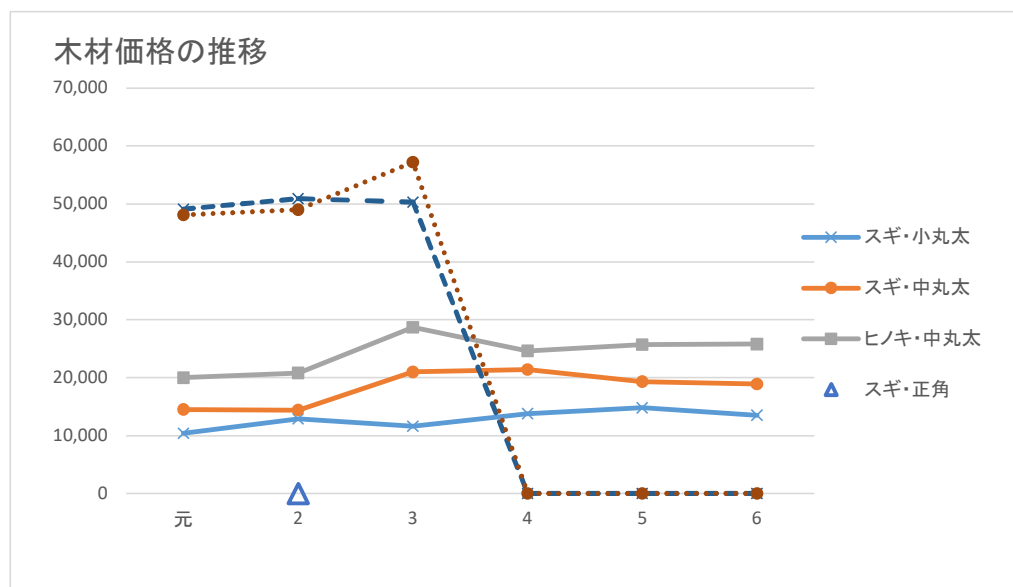
(単位:円)

| 区分    | 樹種  | 材種  | 規格                | 元        | 2        | 3        | 4        | 5        | 6        | B / A |
|-------|-----|-----|-------------------|----------|----------|----------|----------|----------|----------|-------|
| 製材用素材 | スギ  | 小丸太 | 8～13cm×4m 込       | 10,400   | 12,900   | 11,600   | 13,800   | 14,800   | 13,500   | 91%   |
|       | スギ  | 中丸太 | 14～22cm×4m 込      | (14,500) | (14,400) | (21,000) | (21,400) | (19,300) | (18,900) | 98%   |
|       | ヒノキ | 中丸太 | 14～22cm×4m 込      | (20,000) | (20,800) | (28,700) | (24,600) | (25,700) | (25,800) | 100%  |
| 製材品   | スギ  | 正角  | 12×12cm×3m 2級     | —        | —        | —        | —        | —        | —        | —     |
|       | ヒノキ | 正角  | 12×12cm×3m 2級     | —        | —        | —        | —        | —        | —        | —     |
|       | ヒノキ | 正角  | 10.5×10.5cm×4m 2級 | 49,100   | 50,900   | 50,300   | —        | —        | —        | —     |
|       | 米マツ | 平角  | 12×24cm×4m 2級     | 48,100   | 49,000   | 57,200   | —        | —        | —        | —     |

(注) 1 木材需給報告書「木材価格の動向 (12月)素材価格、木材製品卸売価格(福岡)」による。(R7.3.25公表)

2 「—」は価格掲載なし

3 ( )は、熊本の参考価格



## (10) 林業産出額の推移

(単位:千万円)

| 全体   | 25     | 26     | 27     | 28     | 29     | 30     | 元      | 2      | 3      | 4      | 5      |
|------|--------|--------|--------|--------|--------|--------|--------|--------|--------|--------|--------|
| 長崎県  | 590    | 611    | 730    | 739    | 748    | 702    | 655    | 639    | 680    | 609    | 602    |
| 対前年比 | 99     | 104    | 119    | 101    | 101    | 94     | 93     | 98     | 106    | 90     | 99     |
| 全国順位 | 25     | 26     | 21     | 21     | 21     | 23     | 23     | 23     | 25     | 26     | 26     |
| 全国   | 42,085 | 44,777 | 43,281 | 44,048 | 45,182 | 46,285 | 45,492 | 42,864 | 48,394 | 50,998 | 47,510 |
| 対前年比 | 93     | 108    | 106    | 97     | 102    | 103    | 102    | 98     | 113    | 105    | 93     |

| 木材   | 25     | 26     | 27     | 28     | 29     | 30     | 元      | 2      | 3      | 4      | 5      |
|------|--------|--------|--------|--------|--------|--------|--------|--------|--------|--------|--------|
| 長崎県  | 74     | 95     | 101    | 108    | 121    | 115    | 114    | 100    | 195    | 159    | 146    |
| 対前年比 | 83     | 128    | 106    | 107    | 112    | 95     | 99     | 88     | 195    | 82     | 92     |
| 全国順位 | 39     | 38     | 37     | 36     | 34     | 34     | 36     | 38     | 32     | 36     | 34     |
| 全国   | 21,297 | 23,401 | 21,674 | 21,344 | 22,310 | 22,787 | 22,940 | 19,437 | 26,655 | 29,282 | 24,810 |
| 対前年比 | 111    | 110    | 93     | 98     | 105    | 102    | 101    | 85     | 137    | 110    | 85     |

| 薪炭   | 25  | 26  | 27  | 28  | 29  | 30  | 元   | 2   | 3   | 4   | 5   |
|------|-----|-----|-----|-----|-----|-----|-----|-----|-----|-----|-----|
| 長崎県  | 1   | 1   | 2   | 1   | 1   | 1   | 1   | 1   | 1   | 1   | 1   |
| 対前年比 | 100 | 100 | 200 | 50  | 100 | 100 | 100 | 100 | 100 | 100 | 100 |
| 全国順位 | 34  | 26  | 19  | 29  | 28  | 28  | 26  | 29  | 23  | 21  | 26  |
| 全国   | 339 | 353 | 349 | 341 | 335 | 354 | 389 | 378 | 354 | 351 | 381 |
| 対前年比 | 103 | 104 | 99  | 98  | 98  | 106 | 110 | 97  | 94  | 99  | 109 |

| 栽培きのこ類 | 25     | 26     | 27     | 28     | 29     | 30     | 元      | 2      | 3      | 4      | 5      |
|--------|--------|--------|--------|--------|--------|--------|--------|--------|--------|--------|--------|
| 長崎県    | 516    | 515    | 628    | 630    | 621    | 581    | 534    | 530    | 471    | 449    | 450    |
| 対前年比   | 102    | 100    | 122    | 100    | 99     | 94     | 92     | 99     | 89     | 95     | 100    |
| 全国順位   | 8      | 9      | 8      | 8      | 8      | 8      | 9      | 9      | 9      | 11     | 10     |
| 全国     | 20,350 | 20,908 | 21,098 | 22,205 | 22,075 | 22,566 | 21,702 | 22,596 | 20,916 | 20,795 | 21,992 |
| 対前年比   | 105    | 103    | 101    | 105    | 99     | 102    | 96     | 104    | 93     | 99     | 106    |

(注) 出展:農林水産統計

## 2. 木材業及び製材業登録

### (1) 木材業登録業者数

(単位:件)

| 区<br>分<br>年 次      |     | 企 業 組 織 |     |     |     |     |     |              | 計   |
|--------------------|-----|---------|-----|-----|-----|-----|-----|--------------|-----|
|                    |     | 個 人     | 株 式 | 有 限 | 合 資 | 合 名 | 合 同 | その他<br>(組合等) |     |
| 30                 |     | 84      | 78  | 71  | 11  | 1   | 5   | 18           | 268 |
| 元                  |     | 85      | 76  | 69  | 11  | 1   | 5   | 16           | 263 |
| 2                  |     | 83      | 75  | 67  | 11  | 1   | 5   | 17           | 259 |
| 3                  |     | 81      | 75  | 68  | 11  | 1   | 6   | 16           | 258 |
| 4                  |     | 81      | 76  | 68  | 11  | 1   | 6   | 16           | 259 |
| 5                  |     | 61      | 74  | 58  | 8   | 1   | 6   | 12           | 220 |
| 6                  |     | 59      | 76  | 58  | 8   | 1   | 7   | 15           | 224 |
| 内<br><br><br><br>訳 | 県 央 | 14      | 32  | 19  | 1   | 0   | 2   | 5            | 73  |
|                    | 県 北 | 6       | 13  | 16  | 1   | 0   | 1   | 3            | 40  |
|                    | 島 原 | 15      | 13  | 6   | 2   | 0   | 0   | 1            | 37  |
|                    | 五 島 | 5       | 7   | 8   | 4   | 0   | 0   | 1            | 25  |
|                    | 壱 岐 | 2       | 0   | 4   | 0   | 0   | 0   | 1            | 7   |
|                    | 対 馬 | 17      | 9   | 5   | 0   | 1   | 4   | 4            | 40  |
|                    | 本 庁 | 0       | 2   | 0   | 0   | 0   | 0   | 0            | 2   |

(注) 各年度の3月31日現在の件数

### (2) 製材業登録業者数

(単位:件)

| 区<br>分<br>年 次          |     | 企 業 組 織 |     |     |     |     |     |              | 計  |
|------------------------|-----|---------|-----|-----|-----|-----|-----|--------------|----|
|                        |     | 個 人     | 株 式 | 有 限 | 合 資 | 合 名 | 合 同 | その他<br>(組合等) |    |
| 30                     |     | 17      | 22  | 28  | 5   | 1   | 0   | 12           | 85 |
| 元                      |     | 17      | 21  | 28  | 5   | 1   | 1   | 13           | 86 |
| 2                      |     | 15      | 19  | 26  | 5   | 1   | 1   | 13           | 80 |
| 3                      |     | 15      | 19  | 26  | 5   | 1   | 1   | 12           | 79 |
| 4                      |     | 15      | 19  | 27  | 5   | 1   | 1   | 12           | 80 |
| 5                      |     | 7       | 16  | 17  | 2   | 1   | 0   | 7            | 50 |
| 6                      |     | 10      | 15  | 21  | 2   | 1   | 1   | 13           | 63 |
| 内<br><br><br><br><br>訳 | 県 央 | 4       | 7   | 2   | 0   | 0   | 0   | 2            | 15 |
|                        | 県 北 | 3       | 2   | 10  | 0   | 0   | 0   | 2            | 17 |
|                        | 島 原 | 1       | 5   | 4   | 0   | 0   | 0   | 2            | 12 |
|                        | 五 島 | 0       | 1   | 2   | 2   | 0   | 0   | 1            | 6  |
|                        | 壱 岐 | 0       | 0   | 1   | 0   | 0   | 0   | 0            | 1  |
|                        | 対 馬 | 2       | 0   | 2   | 0   | 1   | 1   | 6            | 12 |
|                        | 本 庁 | 0       | 0   | 0   | 0   | 0   | 0   | 0            | 0  |

(注) 各年度の3月31日現在の件数



### 3. 特用林産物

#### (1) 特用林産物生産量

|        |     | 乾しいたけ(t) |      | 生しいたけ(t) |         | えのきたけ   | ぶなしめじ   | なめこ   | まいたけ  |
|--------|-----|----------|------|----------|---------|---------|---------|-------|-------|
|        |     | 原木       | 菌床   | 原木       | 菌床      | (t)     | (t)     | (t)   | (t)   |
|        | 2   | 20.3     | 26.5 | 68.4     | 2,751.7 | 3,608.0 | 1,088.0 | 532.0 | 301.0 |
|        | 3   | 20.0     | 29.5 | 57.7     | 2,797.9 | 3,832.0 | 1,069.2 | 501.0 | 318.0 |
|        | 4   | 17.3     | 27.4 | 35.2     | 2,690.4 | 3,801.0 | 1,062.0 | 521.0 | 309.0 |
|        | 5   | 17.8     | 21.2 | 26.1     | 2,489.9 | 3,681.0 | 973.0   | 528.0 | 326.7 |
|        | 6   | 13.9     | 24.0 | 9.5      | 2,392.4 | 3,715.2 | 761.4   | 485.3 | 268.7 |
| 内<br>訳 | 県 央 | 0.0      | －    | 3.2      | 29.1    | －       | 761.4   | －     | －     |
|        | 県 北 | －        | 5.1  | 0.0      | 869.1   | －       | －       | －     | －     |
|        | 島 原 | 0.0      | 18.9 | －        | 1,494.2 | 3,715.2 | －       | 485.3 | 268.7 |
|        | 五 島 | 0.0      | －    | 0.0      | －       | －       | －       | －     | －     |
|        | 壱 岐 | －        | －    | －        | －       | －       | －       | －     | －     |
|        | 対 馬 | 13.9     | －    | 6.2      | －       | －       | －       | －     | －     |

|        |     | エリンギ  | きくらげ | 木炭   | たけのこ | 竹材   | 椿油   | しきみ  | さかき  |
|--------|-----|-------|------|------|------|------|------|------|------|
|        |     | (t)   | (t)  | (t)  | (t)  | (千束) | (kl) | (t)  | (t)  |
|        | 2   | 959.1 | 27.7 | 66.7 | 21.8 | －    | 28.2 | 30.5 | 17.5 |
|        | 3   | 929.1 | 13.4 | 51.1 | 0.4  | －    | 33.7 | 30.6 | 17.9 |
|        | 4   | 788.2 | 4.0  | 50.0 | 0.9  | －    | 26.9 | 30.6 | 20.2 |
|        | 5   | 700.5 | 1.7  | 42.4 | 0.4  | －    | 17.9 | 0.1  | 8.0  |
|        | 6   | 688.3 | 9.3  | 39.9 | 1.1  | －    | 21.1 | 30.0 | 8.0  |
| 内<br>訳 | 県 央 | 242.1 | －    | 22.6 | －    | －    | 3.2  | －    | －    |
|        | 県 北 | －     | 5.7  | －    | 0.1  | －    | 0.0  | 30.0 | 7.9  |
|        | 島 原 | 446.2 | 2.5  | －    | 0.7  | －    | 1.6  | －    | －    |
|        | 五 島 | －     | －    | －    | －    | －    | 16.3 | 0.0  | 0.1  |
|        | 壱 岐 | －     | －    | －    | －    | －    | －    | －    | －    |
|        | 対 馬 | －     | 1.1  | 17.3 | 0.3  | －    | －    | －    | －    |

(注) 1 林政課資料(特用林産物生産統計調査)による。

2 きくらげは生換算値である(乾重量×10が生換算値)。

3 四捨五入の関係により計は一致しない。

## (2) 特用林産物の価格の推移

| 年次<br>区分    |          | 単位   | 2          | 3          | 4          | 5          | 6          |
|-------------|----------|------|------------|------------|------------|------------|------------|
| 乾しいたけ       | 県<br>全 国 | 円/kg | 4,112<br>— | 4,102<br>— | 4,453<br>— | 3,011<br>— | 4,280<br>— |
| 生しいたけ       | 県<br>全 国 | 円/kg | 1,079<br>— | 1,217<br>— | 1,143<br>— | 1,356<br>— | 1,142<br>— |
| えのきたけ       | 県<br>全 国 | 円/kg | 378<br>—   | 300<br>—   | 324<br>—   | 308<br>—   | 351<br>—   |
| ぶなしめじ       | 県<br>全 国 | 円/kg | 303<br>—   | 530<br>—   | 515<br>—   | 540<br>—   | 510<br>—   |
| 木炭(黒炭)      | 県<br>全 国 | 円/kg | 180<br>—   | 190<br>—   | 188<br>—   | 191<br>—   | 175<br>—   |
| たけのこ        | 県<br>全 国 | 円/kg | 187<br>—   | —<br>—     | —<br>—     | —<br>—     | —<br>—     |
| 竹材<br>(まだけ) | 県<br>全 国 | 円/束  | —<br>—     | —<br>—     | —<br>—     | —<br>—     | —<br>—     |
| 椿油          | 県        | 円/ℓ  | 10,611     | 12,116     | 11,446     | 7,027      | 6,666      |

(注) 1 上段は、林政課調査による県内平均価格である。

2 下段は、「特用林産基礎資料」(林野庁発行)による全国平均価格である。

ただし、乾しいたけは山成の価格であり、椿油は掲載されていない。

## (3) 特用林産関係施設等整備実績(過去10年間)

| 市 町 村 名 | 事業費(千円) | 施 設 の 内 容          | 実施年度 |
|---------|---------|--------------------|------|
| 島 原 市   | 46,861  | 菌床しいたけ生産施設(発生棟ほか)  | H27  |
| 対 馬 市   | 14,159  | 生しいたけ生産施設(ハウスほか)   | H27  |
| 対 馬 市   | 32,801  | しいたけ原木・種駒購入支援      | H27  |
| 対 馬 市   | 6,172   | 乾しいたけ生産施設(人工ほだ場ほか) | H28  |
| 対 馬 市   | 11,500  | しいたけ種駒購入支援         | H28  |
| 対 馬 市   | 142,770 | しいたけ生産施設(ハウスほか)    | H29  |

## X 森林組合

### 1. 森林組合

#### (1) 森林組合名簿

令和7年4月1日 現在

| 組合名<br>(支所名)  | 区分 | 主たる事務所の所在地                    | 郵便番号     | 電話・FAX番号                     |
|---------------|----|-------------------------------|----------|------------------------------|
| 長 崎 南 部       |    | 大村市大川田町990番地1                 | 856-0804 | 0957-55-6610<br>fax 55-3143  |
| ( 長 崎 支 所 )   |    | 長崎市星取2丁目536番地1                | 850-0945 | 095-820-3290<br>fax 820-3292 |
| ( 西 海 支 所 )   |    | 西海市大瀬戸町瀬戸西濱郷1264-1            | 857-2303 | 0959-22-2102<br>fax 22-2155  |
| ( 諫 早 支 所 )   |    | 諫早市本野町1491-1                  | 854-0093 | 0957-25-9055<br>fax 25-9053  |
| ( 大 村 支 所 )   |    | 大村市大川田町990番地1                 | 856-0804 | 0957-55-8238<br>fax 55-3143  |
| 雲 仙           |    | 雲仙市小浜町南木指2912番地1              | 854-0511 | 0957-74-3147<br>fax 74-3148  |
| 平 戸 市         |    | 平戸市宝亀町91番地1                   | 859-5366 | 0950-28-0151<br>fax 28-1080  |
| 東 彼 杵 郡       |    | 東彼杵郡川棚町百津郷39番地125             | 859-3605 | 0956-82-3525<br>fax 82-3535  |
| 長 崎 北 部       |    | 北松浦郡佐々町松瀬免463-3               | 857-0322 | 0956-63-2305<br>fax 63-2965  |
| 五 島           |    | 五島市吉田町3110番地8                 | 853-0042 | 0959-72-5336<br>fax 74-1590  |
| ( 上 五 島 支 所 ) |    | 長崎県南松浦郡新上五島町三日ノ浦郷浦底261番地11    | 857-4412 | 0959-52-2701<br>fax 43-1880  |
| 壱 岐 市         |    | 壱岐市芦辺町芦辺浦562番地<br>(壱岐市役所芦辺支所) | 811-5301 | 0920-45-4040<br>fax 45-4040  |
| 対 馬           |    | 対馬市厳原町南室22番地1                 | 817-0003 | 0920-52-2677<br>fax 52-2692  |
| ( 南 部 支 所 )   |    | 〃                             | 〃        | 〃<br>〃                       |
| ( 中 央 支 所 )   |    | 対馬市豊玉町仁位1360番地5               | 817-1201 | 0920-58-0115<br>fax 58-0294  |
| ( 北 部 支 所 )   |    | 対馬市上県町佐須奈乙821番地1              | 817-1602 | 0920-84-2324<br>fax 84-2325  |

## (2) 組織・財務

(単位:人)

| 区分        | 組 合 員  |        |       | 役 員 |      |       |    | 職 員 | 作 業 班 員 |
|-----------|--------|--------|-------|-----|------|-------|----|-----|---------|
|           | 総数     | 正組合員   | 准組合員  | 総数  | 常勤理事 | 非常勤理事 | 監事 |     |         |
| 森林組合      |        |        |       |     |      |       |    |     |         |
| 年度総数      |        |        |       |     |      |       |    |     |         |
| 令和元(8)    | 20,601 | 18,571 | 2,030 | 125 | 6    | 94    | 25 | 73  | 306     |
| 令和2(8)    | 20,262 | 18,262 | 2,000 | 126 | 6    | 95    | 25 | 79  | 303     |
| 令和3(8)    | 20,021 | 18,023 | 2,000 | 125 | 9    | 94    | 25 | 76  | 303     |
| 令和4(8)    | 20,005 | 17,995 | 2,010 | 125 | 6    | 94    | 25 | 80  | 306     |
| 令和5(8)    | 19,932 | 17,931 | 2,001 | 121 | 6    | 90    | 25 | 76  | 272     |
| 県 央 管 内 計 | 5,401  | 5,311  | 90    | 42  | 1    | 34    | 7  | 31  | 88      |
| 長 崎 南 部   | 3,703  | 3,650  | 53    | 24  | 1    | 19    | 4  | 22  | 70      |
| 東 彼 杵 郡   | 1,698  | 1,661  | 37    | 18  |      | 15    | 3  | 9   | 18      |
| 島 原 管 内 計 | 4,002  | 3,065  | 937   | 9   | 1    | 5     | 3  | 4   | 12      |
| 雲 仙       | 4,002  | 3,065  | 937   | 9   | 1    | 5     | 3  | 4   | 12      |
| 県 北 管 内 計 | 4,834  | 3,861  | 973   | 29  | 2    | 21    | 6  | 17  | 127     |
| 長 崎 北 部   | 3,498  | 3,286  | 212   | 15  | 1    | 11    | 3  | 11  | 18      |
| 平 戸 市     | 1,336  | 575    | 761   | 14  | 1    | 10    | 3  | 6   | 109     |
| 五 島 管 内 計 | 2,566  | 2,565  | 1     | 18  | 1    | 13    | 4  | 6   | 30      |
| 五 島       | 2,566  | 2,565  | 1     | 18  | 1    | 13    | 4  | 6   | 30      |
| 壱 岐 管 内 計 | 597    | 597    |       | 13  |      | 11    | 2  | 3   | 10      |
| 壱 岐 市     | 597    | 597    |       | 13  |      | 11    | 2  | 3   | 10      |
| 対 馬 管 内 計 | 2,532  | 2,532  |       | 10  | 1    | 6     | 3  | 15  | 5       |
| 対 馬       | 2,532  | 2,532  |       | 10  | 1    | 6     | 3  | 15  | 5       |

## (2) 組織・財務【つづき】

単位(面積:ha, 金額:千円)

| 組合員<br>所有<br>森林面積 | 財 務         |                       |            |                             |                  |                              | 区分     |
|-------------------|-------------|-----------------------|------------|-----------------------------|------------------|------------------------------|--------|
|                   | 支払済<br>出資金額 | 事業総利益<br>(事業総損失)<br>A | 事業管理費<br>B | 事業利益<br>(事業損失)<br>C = A - B | 当期剰余金<br>(当期欠損金) | 当期未処分<br>剰余金<br>当期未処理<br>欠損金 |        |
|                   |             |                       |            |                             |                  |                              | 森林組合   |
|                   |             |                       |            |                             |                  |                              | 年度総数   |
| 129,933           | 492,801     | 571,856               | 489,762    | 82,094                      | 81,306           | 430,815                      | 令和元(8) |
| 129,891           | 486,496     | 683,196               | 567,614    | 115,582                     | 116,247          | 518,529                      | 令和2(8) |
| 129,855           | 488,131     | 760,441               | 560,404    | 200,037                     | 179,845          | 660,883                      | 令和3(8) |
| 129,752           | 489,433     | 692,761               | 537,024    | 155,737                     | 139,653          | 720,121                      | 令和4(8) |
| 129,748           | 488,467     | 652,101               | 600,688    | 51,413                      | 62,446           | 688,605                      | 令和5(8) |
| 30,150            | 213,427     | 187,174               | 185,834    | 1,340                       | 17,084           | 140,263                      | 県央管内計  |
| 23,750            | 115,437     | 149,752               | 150,631    | -879                        | 10,158           | 65,072                       | 長崎南部   |
| 6,400             | 97,990      | 37,422                | 35,203     | 2,219                       | 6,926            | 75,191                       | 東彼杵郡   |
| 9,347             | 26,945      | 49,230                | 40,871     | 8,359                       | 7,955            | 61,681                       | 島原管内計  |
| 9,347             | 26,945      | 49,230                | 40,871     | 8,359                       | 7,955            | 61,681                       | 雲仙     |
| 21,977            | 106,654     | 212,828               | 174,814    | 38,014                      | 20,720           | 385,286                      | 県北管内計  |
| 14,488            | 61,014      | 145,805               | 116,648    | 29,157                      | 13,450           | 207,458                      | 長崎北部   |
| 7,489             | 45,640      | 67,023                | 58,166     | 8,857                       | 7,270            | 177,828                      | 平戸市    |
| 23,710            | 57,096      | 90,843                | 77,959     | 12,884                      | 13,807           | 85,629                       | 五島管内計  |
| 23,710            | 57,096      | 90,843                | 77,959     | 12,884                      | 13,807           | 85,629                       | 五島     |
| 1,053             | 8,396       | 28,427                | 27,265     | 1,162                       | 955              | 5,487                        | 壱岐管内計  |
| 1,053             | 8,396       | 28,427                | 27,265     | 1,162                       | 955              | 5,487                        | 壱岐市    |
| 43,511            | 75,949      | 83,599                | 93,945     | -10,346                     | 1,925            | 10,259                       | 対馬管内計  |
| 43,511            | 75,949      | 83,599                | 93,945     | -10,346                     | 1,925            | 10,259                       | 対馬     |

(注) 四捨五入のため、計と内訳が一致しない場合がある。

### (3) 販売事業・林産事業・加工事業

(単位:千円)

| 区分        | 販売事業      | 林産事業    |         | 加工事業    |               |       |
|-----------|-----------|---------|---------|---------|---------------|-------|
|           | 販売高       | 販売高     | 受託生産    | 販売高     | うち連合会<br>への販売 | 受託加工  |
|           | 金 額       | 金 額     | 金 額     | 金 額     | 金 額           | 金 額   |
| 森林組合      |           |         |         |         |               |       |
| 年 度 総 数   |           |         |         |         |               |       |
| 令 和 元 (8) | 1,061,401 | 419,467 | 430,233 | 185,325 | 44,461        | 1,758 |
| 令 和 2 (8) | 1,198,388 | 269,387 | 410,056 | 271,205 | 70,048        | 1,556 |
| 令 和 3 (8) | 1,246,853 | 686,220 | 137,185 | 232,810 | 36,413        | 1,524 |
| 令 和 4 (8) | 865,280   | 379,465 | 52,281  | 89,714  | 22,112        |       |
| 令 和 5 (8) | 1,357,272 | 389,211 | 105,407 | 207,670 |               | 1,865 |
| 県 央 管 内 計 | 51,031    | 290,904 | 39,943  | 13,896  |               |       |
| 長 崎 南 部   | 6,902     | 246,775 | 39,943  | 13,896  |               |       |
| 東 彼 杵 郡   | 44,129    | 44,129  |         |         |               |       |
| 島 原 管 内 計 | 49,277    | 210     | 4,061   | 33,354  |               | 1,865 |
| 雲 仙       | 49,277    | 210     | 4,061   | 33,354  |               | 1,865 |
| 県 北 管 内 計 | 1,031,011 | 58,722  |         | 118,916 |               |       |
| 長 崎 北 部   | 11,850    | 56,496  |         | 111,936 |               |       |
| 平 戸 市     | 1,019,161 | 2,226   |         | 6,980   |               |       |
| 五 島 管 内 計 | 44,210    | 39,375  |         | 41,405  |               |       |
| 五 島       | 44,210    | 39,375  |         | 41,405  |               |       |
| 壱 岐 管 内 計 | 121       |         |         |         |               |       |
| 壱 岐 市     | 121       |         |         |         |               |       |
| 対 馬 管 内 計 | 181,622   |         | 61,403  | 99      |               |       |
| 対 馬       | 181,622   |         | 61,403  | 99      |               |       |

#### (4) 購買事業・利用事業・金融事業

| 区分        | 購買事業    | 利 用 事 業     |     |        |     |         |         |
|-----------|---------|-------------|-----|--------|-----|---------|---------|
|           | 販 売 高   | 森 林 造 成 事 業 |     |        |     |         |         |
|           |         | 総 数         | 新 植 |        | 保 育 |         | そ の 他   |
| 森林組合      | 金 額     | 金 額         | 面 積 | 金 額    | 面 積 | 金 額     | 金 額     |
| 年 度 総 数   |         |             |     |        |     |         |         |
| 令 和 元 (8) | 116,974 | 787,026     | 19  | 22,834 | 820 | 564,083 | 200,109 |
| 令 和 2 (8) | 126,517 | 844,886     | 40  | 53,054 | 811 | 504,097 | 287,735 |
| 令 和 3 (8) | 123,791 | 992,507     | 54  | 74,801 | 808 | 624,422 | 293,284 |
| 令 和 4 (8) | 110,089 | 816,772     | 34  | 52,583 | 610 | 504,488 | 259,701 |
| 令 和 5 (8) | 102,186 | 729,124     | 48  | 79,556 | 481 | 457,112 | 192,456 |
| 県 央 管 内 計 | 34,176  | 278,156     | 39  | 63,440 | 326 | 92,900  | 121,816 |
| 長 崎 南 部   | 32,885  | 278,156     | 39  | 63,440 | 326 | 92,900  | 121,816 |
| 東 彼 杵 郡   | 1,291   |             |     |        |     |         |         |
| 島 原 管 内 計 | 3,399   | 40,812      | 5   | 16,116 | 6   | 2,881   | 21,815  |
| 雲 仙       | 3,399   | 40,812      | 5   | 16,116 | 6   | 2,881   | 21,815  |
| 県 北 管 内 計 | 4,883   | 335,519     | 1   |        | 12  | 298,072 | 37,447  |
| 長 崎 北 部   | 3,506   | 298,072     |     |        | 12  | 298,072 |         |
| 平 戸 市     | 1,377   | 37,447      | 1   |        |     |         | 37,447  |
| 五 島 管 内 計 | 6,762   | 58,251      |     |        | 110 | 56,292  | 1,959   |
| 五 島       | 6,762   | 58,251      |     |        | 110 | 56,292  | 1,959   |
| 壱 岐 管 内 計 | 301     | 6,967       |     |        | 27  | 6,967   |         |
| 壱 岐 市     | 301     | 6,967       |     |        | 27  | 6,967   |         |
| 対 馬 管 内 計 | 52,665  | 9,419       | 3   |        |     |         | 9,419   |
| 対 馬       | 52,665  | 9,419       | 3   |        |     |         | 9,419   |

単位(面積:ha, 金額:千円)

| 金 融 事 業     |        |        |      |     | 区分        |
|-------------|--------|--------|------|-----|-----------|
| 期 末 貸 出 残 高 |        |        | 受取利息 | 手数料 |           |
| 総 数         | 公庫資金   | そ の 他  |      |     |           |
| 金 額         | 金 額    | 金 額    | 金 額  | 金 額 | 森林組合      |
|             |        |        |      |     | 年 度 総 数   |
| 8,584       | 3,474  | 5,050  | 37   | 24  | 令 和 元 (8) |
| 87,155      | 27,684 | 59,471 | 17   | 9   | 令 和 2 (8) |
| 87,257      | 27,684 | 60,473 | 17   | 9   | 令 和 3 (8) |
| 632         | 255    | 377    | 2    | 2   | 令 和 4 (8) |
|             |        |        |      | 1   | 令 和 5 (8) |
|             |        |        |      |     | 県 央 管 内 計 |
|             |        |        |      |     | 長 崎 南 部   |
|             |        |        |      |     | 東 彼 杵 郡   |
|             |        |        |      |     | 島 原 管 内 計 |
|             |        |        |      |     | 雲 仙       |
|             |        |        |      |     | 県 北 管 内 計 |
|             |        |        |      |     | 長 崎 北 部   |
|             |        |        |      |     | 平 戸 市     |
|             |        |        |      | 1   | 五 島 管 内 計 |
|             |        |        |      | 1   | 五 島       |
|             |        |        |      |     | 壱 岐 管 内 計 |
|             |        |        |      |     | 壱 岐 市     |
|             |        |        |      |     | 対 馬 管 内 計 |
|             |        |        |      |     | 対 馬       |



## 2. 生産森林組合

| 区分<br>生産森林組合 |           | 組 合 員 数 | 森 林 面 積 |
|--------------|-----------|---------|---------|
| 年 度          | 総数        | 人       | ha      |
| 元            | 101       | 5,375   | 6,711   |
| 2            | 96        | 5,075   | 6,196   |
| 3            | 95        | 5,329   | 7,977   |
| 4            | 93        | 5,139   | 7,914   |
| 5            | 93        | 4,997   | 7,780   |
| 県 央 管 内 28   |           | 2,574   | 1,691   |
| 長崎市          | 木 場       | 123     | 59      |
|              | 中 里       | 92      | 15      |
|              | 松 原       | 80      | 11      |
|              | 大 野       | 49      | 102     |
|              | 河 内 山     | 124     | 50      |
|              | 戸 根 崎     | 74      | 107     |
|              | 手 根 原     | 43      | 98      |
|              | 戸 根 原     | 31      | 24      |
|              | 大 江       | 19      | 12      |
|              | 村 松       | 35      | 53      |
| 諫早市          | 大 子       | -       | -       |
|              | 大 石       | 40      | 51      |
|              | 久 山       | 52      | 102     |
|              | 大 渡 野     | 168     | 120     |
|              | 大 東 長 場   | 530     | 177     |
| 大村市          | 大 遠 町 竹   | -       | -       |
|              | 鈴 田       | 231     | 62      |
|              | 諏 訪 瀬     | 55      | 21      |
| 西海市          | 荒 瀬       | -       | -       |
|              | 鳥 加       | 78      | 59      |
|              | 川 内       | 300     | 204     |
|              | 西 海 町 中 浦 | 180     | 118     |
|              | 西 海 町 七 釜 | 173     | 95      |
| 東彼杵町         | 奥 浦       | 19      | 91      |
|              | 里 郷       | 17      | 9       |
| 川棚町          | 白 石       | 28      | 23      |
|              | 下 組       | 22      | 21      |

| 区分<br>生産森林組合 |         | 組 合 員 数 | 森 林 面 積 |
|--------------|---------|---------|---------|
| 島 原 管 内 4    |         | 62      | 278     |
| 雲仙市          | 三 室     | 23      | 146     |
|              | 平 江 名   | 19      | 79      |
|              | 古 城 上   | 9       | 25      |
|              | 馬 場     | 11      | 28      |
| 県 北 管 内 32   |         | 1,032   | 952     |
| 佐世保市         | 乙 重 石   | -       | -       |
|              | 重 尾     | 37      | 40      |
|              | 福 井     | -       | -       |
|              | 五 藏 岳   | -       | -       |
|              | 矢 岳     | 97      | 84      |
|              | 岳 木 場   | 21      | 50      |
|              | 田 ノ 元   | 18      | 37      |
|              | 末 橘     | 23      | 11      |
|              | 赤 坂     | 23      | 6       |
|              | 鷺 尾 岳   | -       | -       |
|              | 猪 調     | 26      | 24      |
|              | 志 戸 氏   | 20      | 14      |
| 平戸市          | 上 中 津 良 | 59      | 82      |
|              | 中 山     | 13      | 60      |
|              | 辻 触     | 17      | 18      |
|              | 敷 佐     | -       | -       |
|              | 神 上 区   | 65      | 10      |
|              | 大 志 々 伎 | 39      | 12      |
|              | 下 中 津 良 | 20      | 63      |
|              | 主 師     | 21      | 54      |
|              | 猪 渡 谷   | 98      | 145     |
|              | 草 積     | 27      | 30      |
|              | 宝 亀     | 30      | 19      |
|              | 下 中 野   | 49      | 9       |
|              | 二 講     | 33      | 15      |
|              | 神 船     | -       | -       |
|              | 獅 子     | 199     | 97      |
|              | 川 内     | 20      | 28      |
| 松浦市          | 板 橋     | 18      | 19      |
|              | 上 高 野   | -       | -       |
| 佐々町          | 松 山 田   | 39      | 14      |
|              | 神 田     | 20      | 11      |

(注) 令和5年度森林組合等一斉調査による。

| 区分<br>生産森林組合 |           | 組 合 員 数 | 森 林 面 積 |
|--------------|-----------|---------|---------|
| 五 島 管 内 20   |           | 1,074   | 3,946   |
| 五島市          | 吉 田       | 74      | 7       |
|              | 奥 浦       | 40      | 179     |
|              | 吉 田 清 水   | 20      | 8       |
|              | 七 岳       | 81      | 663     |
|              | 小 川       | 26      | 360     |
|              | 中 須       | 30      | 360     |
|              | 幾 久 山     | 72      | 351     |
|              | 貝 津       | -       | -       |
|              | 岐 宿       | 217     | 162     |
|              | 川 原       | 49      | 293     |
|              | 二 本 楠     | 39      | 220     |
|              | 松 山       | 55      | 179     |
|              | 中 岳 北 部   | 81      | 187     |
|              | 寺 脇       | 78      | 138     |
|              | 中 岳 南 部   | 55      | 150     |
|              | 唐 船 ノ 浦   | 4       | 200     |
| 新上五島町        | 堤         | 29      | 47      |
|              | 鵜 ノ 瀬     | 8       | 63      |
|              | 月 ノ 浦     | 24      | 54      |
|              | 鯛 ノ 浦     | 92      | 325     |
| 対馬管内 9       |           | 255     | 913     |
| 対馬市          | 上 槻       | 15      | 220     |
|              | 久 和       | 32      | 104     |
|              | 鴨 居 瀬     | 42      | 161     |
|              | 濃 部       | 20      | 86      |
|              | 田         | 38      | 56      |
|              | 大 綱       | 24      | 19      |
|              | 佐 賀 本 戸   | 23      | 138     |
|              | 志 多 賀 本 戸 | 49      | 95      |
|              | 井 口       | 12      | 34      |

### 3. 森林組合連合会

#### (1) 機構

令和7年6月30日 現在

| 会員     | 払込済出資金       | 役員数    |        |        | 職員数             |
|--------|--------------|--------|--------|--------|-----------------|
|        |              | 常勤理事   | 非常勤理事  | 監事     |                 |
| 人<br>8 | 千円<br>48,715 | 人<br>1 | 人<br>6 | 人<br>2 | 8 人<br>(うち1名嘱託) |

#### (2) 販売・購買事業取扱状況

単位(金額:千円)

| 年度   |      |                        | 元       | 2       | 3       | 4       | 5       |
|--|------|------------------------|---------|---------|---------|---------|---------|
| 区分   |      |                        |         |         |         |         |         |
| 販<br><br><br><br><br><br><br><br><br><br>売 | 総数   | 数 量 ( m <sup>3</sup> ) | 55,894  | 50,589  | 49,206  | 46,157  | 35,323  |
|  |      | 取 扱 金 額                | 704,763 | 659,653 | 766,897 | 234,983 | 126,334 |
|  | パルプ材 | 数 量 ( m <sup>3</sup> ) |         |         |         |         |         |
|  |      | 取 扱 金 額                |         |         |         |         |         |
|  | 支柱   | 数 量 ( m <sup>3</sup> ) |         |         |         |         |         |
|  |      | 取 扱 金 額                |         |         |         |         |         |
|  | 一般用材 | 数 量 ( m <sup>3</sup> ) | 54,485  | 49,737  | 48,526  | 45,888  | 27,848  |
|  |      | 取 扱 金 額                | 651,899 | 616,614 | 729,030 | 218,177 | 8,832   |
|  | 製材品  | 数 量 ( m <sup>3</sup> ) | 1,068   | 729     | 545     | 192     | 5,273   |
|  |      | 取 扱 金 額                | 44,544  | 34,818  | 29,636  | 9,738   | 83,610  |
|  | チップ  | 数 量 ( m <sup>3</sup> ) |         |         |         |         |         |
|  |      | 取 扱 金 額                |         |         |         |         |         |
| 購<br><br><br><br><br><br><br><br><br><br>買 | 総数   | 数 量                    | 4,219   | 4,945   | 4,352   | 3,460   | 3,267   |
|  |      | 取 扱 金 額                | 88,374  | 97,457  | 131,546 | 132,741 | 134,492 |
|  | 山行苗  | 数 量 ( 千 本 )            | 141     | 188     | 199     | 157     | 194     |
|  |      | 取 扱 金 額                | 3,198   | 4,504   | 7,197   | 6,921   | 4,912   |
|  | 肥料   | 数 量 ( 俵 )              | 31      | 36      | 17      | 27      | 35      |
|  |      | 取 扱 金 額                | 141     | 177     | 97      | 182     | 61      |
|  | 種駒   | 数 量 ( 千 個 )            | 4,047   | 4,721   | 4,136   | 3,276   | 3,038   |
|  |      | 取 扱 金 額                | 20,803  | 26,153  | 25,771  | 18,583  | 16,862  |
|  | その他  | 数 量                    |         |         |         |         |         |
|  |      | 取 扱 金 額                | 64,232  | 66,623  | 98,481  | 107,055 | 112,657 |

## X I 林業金融

### 1. 林業制度資金

#### (1) 最近5力年の林業制度資金利用実績(3月末時点)

(単位:千円)

| 区 分 \ 年 度  |                             | 元       | 2       | 3       | 4       | 5       | 6       |
|------------|-----------------------------|---------|---------|---------|---------|---------|---------|
| 林業・木材産業基金  | 林業生産高度化資金                   |         |         |         |         |         |         |
|            | 林業労働福祉施設資金                  |         |         |         |         |         |         |
|            | 青年林業者等育成確保資金                |         |         |         |         |         |         |
|            | 林業・木材産業改善資金                 |         |         |         |         |         | 20,000  |
|            | 計                           |         |         |         |         |         | 20,000  |
| 木材高度化推進資金等 | 素材生産等促進資金<br>(事業経営改善合理化資金)  | 30,500  | 29,500  | 29,000  | 35,200  | 20,200  | 18,900  |
|            | 新規需要創出資金<br>(事業経営改善合理化資金)   |         |         |         |         |         |         |
|            | 木材高度加工資金<br>(事業経営改善合理化資金)   |         |         |         |         |         |         |
|            | 林業経営高度化推進資金<br>(林業経営改善資金)   |         |         |         |         |         |         |
|            | 伐採・造林一貫作業推進資金<br>(林業経営改善資金) |         |         |         |         |         |         |
|            | 木材安定供給資金<br>(木材安定供給確保事業資金)  |         |         |         |         |         |         |
|            | 事業経営改善合理化資金<br>(間伐等促進資金)    |         |         |         |         |         |         |
|            | 計                           | 30,500  | 29,500  | 29,000  | 35,200  | 20,200  | 18,900  |
| 森林組合等事業資金  |                             | 330,000 | 330,000 | 330,000 | 330,000 | 330,000 | 330,000 |
| 合 計        |                             | 360,500 | 359,500 | 359,000 | 365,200 | 350,200 | 368,900 |

(2) 令和6年度林業制度資金利用実績

(単位:千円)

| 区分                          | 県 央 |        | 島 原 |        | 県 北 |         | 五 島 |        | 壱 岐 |    | 対 馬 |        | そ の 他 |        | 計 |         |
|-----------------------------|-----|--------|-----|--------|-----|---------|-----|--------|-----|----|-----|--------|-------|--------|---|---------|
|                             | 件   | 金額     | 件   | 金額     | 件   | 金額      | 件   | 金額     | 件   | 金額 | 件   | 金額     | 件     | 金額     | 件 | 金額      |
| 林業改善資金                      | 1   | 20,000 |     |        |     |         |     |        |     |    |     |        |       |        | 1 | 20,000  |
| 木材産業改善資金                    |     |        |     |        |     |         |     |        |     |    |     |        |       |        |   |         |
| 計                           | 1   | 20,000 |     |        |     |         |     |        |     |    |     |        |       |        | 1 | 20,000  |
| 木材生産等促進資金<br>(事業経営改善合理化資金)  |     |        | 1   | 18,900 |     |         |     |        |     |    |     |        |       |        | 1 | 18,900  |
| 新規需要創出資金<br>(事業経営改善合理化資金)   |     |        |     |        |     |         |     |        |     |    |     |        |       |        |   |         |
| 木材高度加工資金<br>(事業経営改善合理化資金)   |     |        |     |        |     |         |     |        |     |    |     |        |       |        |   |         |
| 林業経営高度化推進資金<br>(林業経営改善資金)   |     |        |     |        |     |         |     |        |     |    |     |        |       |        |   |         |
| 伐採・造林一貫作業推進資金<br>(林業経営改善資金) |     |        |     |        |     |         |     |        |     |    |     |        |       |        |   |         |
| 木材安定供給資金<br>(木材安定供給確保事業資金)  |     |        |     |        |     |         |     |        |     |    |     |        |       |        |   |         |
| 計                           |     |        | 1   | 18,900 |     |         |     |        |     |    |     |        |       |        | 1 | 18,900  |
| 森林組合事業資金                    | 1   | 20,000 | 1   | 10,000 | 2   | 170,000 | 1   | 20,000 |     |    | 1   | 80,000 | 1     | 30,000 | 7 | 330,000 |
| 合計                          | 2   | 40,000 | 2   | 28,900 | 2   | 170,000 | 1   | 20,000 |     |    | 1   | 80,000 | 1     | 30,000 | 9 | 368,900 |

※R3年度実績から長崎⇒県央に変更した。  
森林組合事業資金のその他は、県森林組合連合会分である。

## X II 普 及

### 1. 林業普及指導員の配置

(単位:ha、人)

| 普及指導区  | 所管行政庁       | 包轄区域                                  | 民有林面積   | 配置 |
|--------|-------------|---------------------------------------|---------|----|
| 総数5指導区 | 総 数 7 行 政 庁 | 13市8町                                 | 218,405 | 9  |
| 長崎     | 本 庁         | 県下一円                                  |         | 2  |
|        | 県 央 振 興 局   | 長崎市・諫早市・大村市・西海市・長与町・時津町・東彼杵町・川棚町・波佐見町 | 61,143  | 2  |
|        | 島 原 振 興 局   | 島原市・雲仙市・南島原市                          | 12,786  | 1  |
|        | 小 計         |                                       | 73,929  | 5  |
| 県北     | 県 北 振 興 局   | 佐世保市・平戸市・松浦市・小値賀町・佐々町                 | 40,695  | 1  |
| 五島     | 五 島 振 興 局   | 五島市・新上五島町                             | 40,734  | 2  |
| 対馬     | 対 馬 振 興 局   | 対馬市                                   | 58,172  | 1  |
| 壱岐     | 壱 岐 振 興 局   | 壱岐市                                   | 4,875   | 0  |

(R7.3.31現在)

(注) 民有林面積は森林計画編成資料による(令和7年3月31日現在)。四捨五入のため、計と内訳が一致しない場合がある。

## 2. 林業研究グループ一覧表

| 林研グループ名称      | 所在地（連絡先）               | 会 員 数 |    |     | 県林研<br>加入<br>(○印) |
|---------------|------------------------|-------|----|-----|-------------------|
|               |                        | 男     | 女  | 計   |                   |
| 島原しいたけ研究会     | 南島原市西有家町見岳1907         | 7     | 2  | 9   | ○                 |
| 太ノ原林業研究会      | 東彼杵郡東彼杵町中尾郷1028        | 5     | 6  | 11  | ○                 |
| 東彼林業研究会       | 東彼杵郡川棚町白石郷1505-4       | 17    | 8  | 25  | ○                 |
| 佐世保林業研究会      | 佐世保市柚木元町2370-2         | 5     |    | 5   | ○                 |
| ごとう椿苗木生産グループ  | 南松浦郡新上五島町奈良尾郷462       | 3     | 3  | 6   | ○                 |
| 対馬林業研究会       | 対馬市厳原町宮谷244(対馬振興局林業課内) | 34    | 3  | 37  | ○                 |
| 新上五島町椿木工技術振興会 | 南松浦郡新上五島町青方郷1554-3     | 10    | 5  | 15  | ○                 |
| 栗田林業研究会       | 対馬市厳原町宮谷66             | 7     | 2  | 9   | ○                 |
| ツシマモリビト       | 対馬市上対馬町舟志甲1684         | 5     |    | 5   | ○                 |
| 壱岐市林業研究同志会    | 壱岐市芦辺町諸吉仲触894          |       |    |     | 活動休止              |
| 計             | 9林研 (活動休止除く)           | 93    | 29 | 122 |                   |

(注) 令和7年7月24日現在の長崎県林業研究グループ連絡協議会名簿による。

### 3. 緑の少年団一覧表

R7.5.1

| 地域 | No        | 団名          | 設立        | 市町担当課                         | 指導者数 | 団員数 |      |
|----|-----------|-------------|-----------|-------------------------------|------|-----|------|
| 県央 | 1         | 川棚町緑の少年団    | S56.11.29 | 川棚町農林水産課<br>0956<br>82-3131   | 0    | 0   | 活動休止 |
|    | 2         | 長崎市松原緑の少年団  | S60.6.8   | 長崎市農林整備課<br>095<br>820-6564   | 5    | 30  |      |
|    | 3         | 大村市萱瀬緑の少年団  | S57.10.11 | 大村市農林水産整備課<br>0957<br>53-4111 | 4    | 15  |      |
|    | 4         | 波佐見町みどりの少年団 | S58.12.15 | 波佐見町住民福祉課<br>0956<br>85-2111  | 5    | 6   |      |
|    | 5         | 小長井町田原緑の少年団 | S61.3.22  | 諫早市林務水産課<br>0957<br>22-1500   | 0    | 0   | 活動休止 |
|    | 6         | 長与北緑の少年団    | S62.3.15  | 長与町農林水産課<br>095<br>883-1111   | 7    | 5   |      |
|    | 7         | 川内緑の少年団     | H1.3.4    | 西海市農林課<br>0959<br>37-0070     | 0    | 0   | 活動休止 |
|    | 8         | 諫早市大山緑の少年団  | H1.3.21   | 諫早市林務水産課<br>0957<br>22-1500   | 0    | 0   | 活動休止 |
|    | 9         | 現川緑の少年団     | H1.8.20   | 長崎市農林整備課<br>095<br>825-5151   | 0    | 0   | 活動休止 |
|    | 10        | 高来緑の少年団     | H5.12.23  | 諫早市林務水産課<br>0957<br>22-1500   | 0    | 0   | 活動休止 |
|    | 11        | 森山町緑の少年団    | H13.12.9  | 諫早市林務水産課<br>0957<br>22-1500   | 0    | 0   | 活動休止 |
|    | 11団(休止含む) |             |           |                               | 21   | 56  |      |
| 県北 | 1         | 佐世保市祇園緑の少年団 | H4.4.27   | 佐世保市農林整備課<br>0956<br>24-1111  | 3    | 13  |      |
|    | 2         | 田平南小緑の少年団   | H29.2.13  | 戸市農林整備課<br>0950<br>22-4111    | 5    | 55  |      |
|    | 2団        |             |           |                               | 8    | 68  |      |
| 島原 | 1         | 島原市壺南緑の少年団  | S57.3.21  | 島原市農林水産課<br>0957<br>68-1111   | 0    | 0   | 活動休止 |
|    | 2         | 国見町土黒緑の少年団  | S57.7.10  | 雲仙市農林水産課<br>0957<br>38-3111   | 0    | 0   | 活動休止 |
|    | 3         | 小浜町雲仙緑の少年団  | S58.8.1   | 雲仙市農林水産課<br>0957<br>38-3111   | 0    | 0   | 活動休止 |
|    | 4         | 愛野町緑の少年団    | S62.8.8   | 雲仙市農林水産課<br>0957<br>38-1111   | 5    | 15  |      |
|    | 5         | 吾妻町緑の少年団    | S63.10.13 | 雲仙市農林水産課<br>0957<br>38-3111   | 0    | 0   | 活動休止 |
|    | 6         | 国見町神代緑の少年団  | H1.12.3   | 雲仙市農林水産課<br>0957<br>38-3111   | 0    | 0   | 活動休止 |
|    | 7         | 有明町緑の少年団    | H1.11.4   | 島原市農林水産課<br>0957<br>68-1111   | 5    | 19  |      |
|    | 8         | 国見町多比良緑の少年団 | H24.4.1   | 雲仙市農林水産課<br>0957<br>38-3111   | 0    | 0   | 活動休止 |
|    | 9         | 見岳緑の少年団     | H20.5.26  | 南島原市農林課<br>0957<br>82-8408    | 0    | 0   | 活動休止 |
|    | 9団(休止含む)  |             |           |                               | 10   | 34  |      |



### 3. 緑の少年団一覧表

R7.5.1

| 地域 | No           | 団名          | 設立        | 市町担当課                         | 指導者数 | 団員数 |      |
|----|--------------|-------------|-----------|-------------------------------|------|-----|------|
| 五島 | 1            | 本山緑の少年団     | S59.2.25  | 五島市農林整備課<br>0959<br>72-6111   | 4    | 10  |      |
|    | 2            | 五島市富江町緑の少年団 | S59.3.11  | 五島市農林整備課<br>0959<br>72-6111   | 3    | 2   |      |
|    | 3            | 玉之浦町緑の少年団   | H21.8.9   | 五島市農林整備課<br>0959<br>72-6111   | 2    | 9   |      |
|    | 4            | 若松緑の少年団     | H.5.11.13 | 新上五島町農林課<br>0959<br>53-1166   | 2    | 28  |      |
|    | 5            | 北魚目緑の少年団    | H12.10.26 | 新上五島町農林課<br>0959<br>53-1166   | 2    | 15  |      |
|    | 5団           |             |           |                               | 13   | 64  |      |
| 老岐 | 1            | 郷ノ浦緑の少年団    | H2.1.12   | 老岐市農林課<br>0920<br>44-6111     | 0    | 0   | 活動休止 |
|    | 2            | 勝本緑の少年団     | H16.11.10 | 老岐市農林課<br>0920<br>44-6111     | 0    | 0   | 活動休止 |
|    | 3            | 芦辺緑の少年団     | H18.5.13  | 老岐市農林課<br>0920<br>44-6111     | 19   | 47  |      |
|    | 4            | 筒城緑の少年団     | H15.3.10  | 老岐市農林課<br>0920<br>44-6111     | 0    | 0   | 活動休止 |
|    | 4団           |             |           |                               | 19   | 47  |      |
| 対馬 | 1            | 厳原町金田緑の少年団  | S61.1.26  | 対馬市農林しいたけ課<br>0920<br>53-6111 | 3    | 6   |      |
|    | 2            | 上対馬町南陽緑の少年団 | H7.3.18   | 対馬市農林しいたけ課<br>0920<br>53-6111 | 0    | 0   | 活動休止 |
|    | 3            | 鶏鳴緑の少年団     | H19.3.11  | 対馬市農林しいたけ課<br>0920<br>53-6111 | 0    | 0   | 活動休止 |
|    | 3団(休止含む)     |             |           |                               | 3    | 6   |      |
| 合計 | 34団(休止19団含む) |             |           |                               | 74   | 275 |      |

#### 4. 令和6年度試験研究課題一覧表

| 区分          |             | 試験研究課題  | 期間                       |
|-------------|-------------|---|--------------------------|
| 国 県         | 新 継         |   |                          |
| 国<br>県<br>県 | 新<br>継<br>新 | 1. 林木の育種と主要樹種の育成技術の確立<br>(1) 特定苗木に対応した育林体系の確立<br>(2) 早生樹現地適応化試験<br>(3) 機械地拵え・機械下刈実証事業 | R5～R9<br>H29～R8<br>R5～R9 |
| 県           | 継           | 2. 森林病虫害獣害防除技術の確立<br>(1) シカ不嗜好性植物を用いた土砂流出抑制手法の確立                                      | R6～                      |
| 県           | 継           | 3. 特用林産物の遺伝資源保存と栽培技術の確立<br>(1) 五島ツバキ活性化対策事業(ツバキ林育成技術の開発)                              | R4～R6                    |
| 県           | 継           | 4. 森林情報解析   | H27～                     |
| 県           | 継           | 5. 雲仙普賢岳ガリー浸食解析   | R1～                      |
| 県           | 継           | 6. 事業課題<br>(1) 採種源整備(発芽検定、採種園管理、次代検定林調査)  | S36～                     |
| 国           | 新           | 7. 採取園等における種子採取開始日の見直しに向けた調査委託事業  | R6～R10                   |

## XⅢ 林業の担い手

### 1 森林組合現場作業員実績

| 区 分       |      | 作 業 班 員 数   |             |             | 担 い 手 対 策 事 業 対 象 作 業 員 数 |     |     |     |     |
|-----------|------|-------------|-------------|-------------|---------------------------|-----|-----|-----|-----|
|           |      | (4年度<br>調査) | (5年度<br>調査) | (6年度<br>調査) | 2年度                       | 3年度 | 4年度 | 5年度 | 6年度 |
| 森 林 組 合   |      |             |             |             |                           |     |     |     |     |
| 長 崎 南 部   |      | 81          | 71          | 69          | 64                        | 63  | 63  | 61  | 64  |
| ( 長 崎 )   |      | —           | —           | —           | 15                        | 14  | 14  | 13  | 13  |
| ( 西 海 )   |      | —           | —           | —           | 16                        | 16  | 20  | 15  | 16  |
| ( 諫 早 )   |      | —           | —           | —           | 20                        | 20  | 13  | 19  | 21  |
| ( 大 村 )   |      | —           | —           | —           | 13                        | 13  | 16  | 14  | 14  |
| 東 彼 杵 郡   |      | 22          | 22          | 18          | 4                         | 6   | 5   | 5   | 4   |
| 雲 仙       |      | 15          | 11          | 24          | 10                        | 8   | 7   | 8   | 7   |
| 長崎北部      | 佐世保市 | 18          | 20          | 23          | 16                        | 15  | 15  | 15  | 16  |
|           | 松浦市  |             |             |             |                           |     |     |     |     |
|           | 北松   |             |             |             |                           |     |     |     |     |
| 平 戸 市     |      | 117         | 132         | 117         | 5                         | 5   | 5   | 6   | 5   |
| 五 島       |      | 31          | 30          | 30          | 25                        | 29  | 28  | 29  | 28  |
| ( 下 五 島 ) |      | —           | —           | —           | 12                        | 14  | 13  | 13  | 13  |
| ( 上 五 島 ) |      | —           | —           | —           | 13                        | 15  | 15  | 16  | 15  |
| 壱 岐 市     |      | 12          | 12          | 9           | 10                        | 10  | 9   | 10  | 9   |
| 対 馬       |      | 7           | 8           | 5           | 10                        | 7   | 7   | 7   | 5   |
| 計         |      | 303         | 306         | 295         | 144                       | 143 | 139 | 141 | 138 |

(注) 1 ながさき森林づくり担い手対策事業(福利厚生)

① 助 成 対 象 者 森林組合の林産事業等に従事する基幹作業班員(年間就労日数が180日以上である者をいう)

② 保 険 健康保険、厚生年金、雇用保険、中小企業退職金共済制度

③ 助 成 率 H8～:県1/3、市町等1/3

2 H28より、作業班員数は森林組合一斉調査による。

3 長崎北部森林組合はR元.7月に合併(佐世保市森林組合・松浦市森林組合・北松森林組合)

## 2 森林組合作業班員における社会保険等への加入状況

(単位:人)

| 年度 | 森林組合<br>保険種別 | 長崎南部 | 東彼杵郡 | 雲仙 | 長崎北部 | 平戸市 | 五島 | 壱岐市 | 対馬 | 県計  |
|----|--------------|------|------|----|------|-----|----|-----|----|-----|
|    |              |      |      |    |      |     |    |     |    |     |
| R2 | 労災保険         | 77   | 29   | 14 | 19   | 111 | 30 | 12  | 7  | 299 |
|    | 雇用保険         | 75   | 6    | 14 | 19   | 103 | 30 | 12  | 7  | 266 |
|    | 健康保険         | 77   | 6    | 14 | 19   | 37  | 30 | 12  | 7  | 202 |
|    | 厚生(農林)年金     | 77   | 5    | 14 | 19   | 37  | 30 | 12  | 7  | 201 |
|    | 中退共          | 67   | 5    | 14 | 19   | 33  | 30 | 10  | 7  | 185 |
|    | 林退共          | -    | 1    | -  | -    | 4   | -  | -   | -  | 5   |
| R3 | 労災保険         | 81   | 22   | 15 | 18   | 117 | 31 | 12  | 7  | 303 |
|    | 雇用保険         | 77   | 7    | 11 | 18   | 105 | 31 | 12  | 7  | 268 |
|    | 健康保険         | 65   | 7    | 11 | 18   | 39  | 30 | 12  | 7  | 189 |
|    | 厚生(農林)年金     | 65   | 6    | 11 | 18   | 39  | 30 | 12  | 7  | 188 |
|    | 中退共          | 65   | 7    | 11 | 18   | 31  | 30 | 10  | 7  | 179 |
|    | 林退共          | -    | 1    | -  | -    | -   | -  | -   | -  | 1   |
| R4 | 労災保険         | 71   | 22   | 11 | 20   | 132 | 30 | 12  | 8  | 306 |
|    | 雇用保険         | 68   | 7    | 7  | 20   | 111 | 30 | 12  | 8  | 263 |
|    | 健康保険         | 63   | 7    | 7  | 20   | 90  | 30 | 12  | 8  | 237 |
|    | 厚生(農林)年金     | 63   | 6    | 7  | 20   | 83  | 30 | 12  | 8  | 229 |
|    | 中退共          | 63   | 5    | 6  | 20   | 36  | 30 | 12  | 8  | 180 |
|    | 林退共          | -    | 1    | -  | 20   | -   | -  | -   | -  | 21  |
| R5 | 労災保険         | 70   | 18   | 12 | 18   | 115 | 30 | 10  | 7  | 280 |
|    | 雇用保険         | 70   | 7    | 8  | 18   | 107 | 30 | 10  | 7  | 257 |
|    | 健康保険         | 67   | 7    | 8  | 18   | 85  | 30 | 10  | 7  | 232 |
|    | 厚生(農林)年金     | 68   | 7    | 8  | 18   | 76  | 30 | 10  | 7  | 224 |
|    | 中退共          | 64   | 4    | 7  | 18   | 33  | 30 | 10  | 7  | 173 |
|    | 林退共          | -    | 1    | -  | 17   | 3   | -  | -   | -  | 21  |
| R6 | 労災保険         | 69   | 18   | 8  | 23   | 117 | 30 | 9   | 5  | 279 |
|    | 雇用保険         | 69   | 7    | 8  | 23   | 109 | 30 | 9   | 5  | 260 |
|    | 健康保険         | 66   | 7    | 8  | 23   | 97  | 30 | 9   | 5  | 245 |
|    | 厚生(農林)年金     | 64   | 7    | 8  | 23   | 87  | 30 | 9   | 5  | 233 |
|    | 中退共          | 65   | 4    | 8  | 22   | 35  | 30 | 9   | 5  | 178 |
|    | 林退共          | -    | 1    | -  | -    | 3   | -  | -   | -  | 4   |

(注) 1 森林組合一斉調査による。

2 長崎北部森林組合はR元.7月に合併(佐世保市森林組合・松浦市森林組合・北松森林組合)

### 3. チェーンソー作業従事者特別教育受講者数

| 年度<br>地方機関 | S52～R1<br>累計 | 2   | 3   | 4   | 5   | 6   |
|------------|--------------|-----|-----|-----|-----|-----|
| 県 計        | 7,489        | 114 | 194 | 118 | 155 | 148 |
| 県 央        | 2,575        | 38  | 104 | 38  | 77  | 70  |
| 島 原        | 863          | 0   | 14  | 8   | 8   | 9   |
| 県 北        | 1,669        | 31  | 39  | 36  | 26  | 43  |
| 五 島        | 753          | 3   | 5   | 3   | 1   | 3   |
| 壱 岐        | 112          | 2   | 3   | 2   | 1   | 0   |
| 対 馬        | 1,479        | 40  | 29  | 28  | 40  | 20  |
| 県 外        | 40           | 0   | 0   | 3   | 2   | 3   |

(注) S61、S62は振動機械使用者実務向上教育事業として実施。 林災防県支部調べ

### 4. 林業振動障害検診実施状況

(単位:人)

| 年度           | 検 診 別 | 業 種 別      |      |      |            |
|--------------|-------|------------|------|------|------------|
|              |       | 森林組合       | 一人親方 | 一般林業 | 計          |
| S52～R1<br>累計 | 第 一 次 | (10) 2,253 | 198  | 313  | (10) 2,764 |
|              | 第 二 次 | (3) 107    | 13   | 20   | (3) 140    |
| 2            | 第 一 次 | 64         | 0    | 0    | 64         |
|              | 第 二 次 | 0          | 0    | 0    | 0          |
| 3            | 第 一 次 | 86         | 0    | 3    | 89         |
|              | 第 二 次 | 3          | 0    | 1    | 4          |
| 4            | 第 一 次 | 123        | 1    | 5    | 129        |
|              | 第 二 次 | 1          | 0    | 0    | 1          |
| 5            | 第 一 次 | 89         | 0    | 5    | 94         |
|              | 第 二 次 | 1          | 0    | 0    | 1          |
| 6            | 第 一 次 | 121        | 0    | 17   | 138        |
|              | 第 二 次 | 0          | 0    | 0    | 0          |
| R2～R6<br>計   | 第 一 次 | 483        | 1    | 30   | 514        |
|              | 第 二 次 | 5          | 0    | 1    | 6          |

(注) 累計の( )内は、自主検診。 林災防県支部調べ

# 5. 高性能林業機械等保有台数(6年度末現在)

| 番号 | 機 械 種 別     | 単<br>位 | 合計 | 保 有 内 訳    |    |    |      |            |           |    |    |
|----|-------------|--------|----|------------|----|----|------|------------|-----------|----|----|
|    |             |        |    | 地方<br>公共団体 | 学校 | 会社 | 森林組合 | 支援<br>センター | その他<br>組合 | 集落 | 個人 |
| 1  | フェラバンチャー    | "      | 3  | 0          | 0  | 2  | 1    | 0          | 0         | 0  | 0  |
| 2  | ハーベスタ       | "      | 10 | 1          | 0  | 3  | 3    | 0          | 2         | 0  | 1  |
| 3  | プロセッサ       | "      | 44 | 0          | 0  | 16 | 19   | 0          | 0         | 0  | 9  |
| 4  | スキッド        | "      | 1  | 0          | 0  | 0  | 1    | 0          | 0         | 0  | 0  |
| 5  | フォワーダ       | "      | 43 | 2          | 0  | 19 | 17   | 0          | 1         | 0  | 4  |
| 6  | タワーヤーダ      | "      | 1  | 0          | 0  | 0  | 1    | 0          | 0         | 0  | 0  |
| 7  | スイングヤーダ     | "      | 20 | 0          | 0  | 4  | 14   | 0          | 0         | 0  | 2  |
| 8  | グラップルバケット   | "      | 38 | 1          | 0  | 20 | 7    | 0          | 2         | 0  | 8  |
| 9  | その他の高性能林業機械 | "      | 2  | 0          | 0  | 0  | 2    | 0          | 0         | 0  | 0  |

(注) 林業機械の保有状況調査「林野庁」(R7.3.31現在)

## XIV 林 道

### 1. 林道事業の計画と実績

| 森林計画区<br>区 分  |                    |               | 総 数     | 長崎北部   | 長崎南部   | 五 島<br>壠 岐 | 対 馬    |
|---|--------------------|---------------|---------|--------|--------|------------|--------|
| 民 有 林 面 積 ( h a )   |                    |               | 218,778 | 49,996 | 65,720 | 44,952     | 58,110 |
| 民有林林道等整備計画（令和7年度まで）   | 計 画                | 延 長<br>(km)   | 1,680.0 | 375.0  | 475.0  | 356.0      | 474.0  |
|   |                    | 密 度<br>(m/ha) | 7.7     | 7.5    | 7.2    | 7.9        | 8.2    |
|   | 実 績<br>(R7.3.31現在) | 延 長<br>(km)   | 1,392.3 | 325.6  | 425.0  | 285.2      | 356.5  |
|   |                    | 密 度<br>(m/ha) | 6.4     | 6.5    | 6.5    | 6.3        | 6.1    |
|   | 残 量                | 延 長<br>(km)   | 287.7   | 49.4   | 50.0   | 70.8       | 117.5  |
|   |                    | 密 度<br>(m/ha) | 1.3     | 1.0    | 0.8    | 1.6        | 2.0    |
|   | 進 度 (%)            |               | 82.9    | 86.8   | 89.5   | 80.1       | 75.2   |
|   |                    |               |         |        |        |            |        |
| （ 過<br>去<br>5<br>ヶ<br>年<br>の<br>実<br>績<br>）<br>（ 令<br>和<br>元<br>年<br>度<br>か<br>ら<br>6<br>年<br>度<br>ま<br>で ） | 2 年 度 実 績 (km)     |               | 2.1     | 0.0    | 0.8    | 1.3        | 0.0    |
|   | 3 年 度 実 績 (km)     |               | 3.7     | 0.0    | 0.2    | 2.3        | 1.2    |
|   | 4 年 度 実 績 (km)     |               | 2.0     | 0.0    | 0.0    | 1.3        | 1.4    |
|   | 5 年 度 実 績 (km)     |               | 2.0     | 0.4    | 0.0    | 0.7        | 0.9    |
|   | 6 年 度 実 績 (km)     |               | 1.2     | 0.1    | 0.0    | 0.7        | 0.4    |
|   | 計 (km)             |               | 11.7    | 0.5    | 1.0    | 6.3        | 3.9    |

(注) 1 民有林面積は、林道網整備全体計画を策定した平成7年3月31日現在(平成6年度林業統計)を基準としている。

2 全体計画の実績には、用途変更等の数量は含まない。

3 四捨五入のため、計と内訳が一致しない場合がある。

4 各年度実績＝前年度繰越分＋当年度内完成分。

## 2. 林道の用途変更等

(単位:m)

| 森林計画区<br>区 分                         |   | 総 数   | 長 崎 北 部 | 長 崎 南 部 | 五 島 ・ 壱 岐 | 対 馬 | 備 考 |
|--------------------------------------|---|-------|---------|---------|-----------|-----|-----|
| 用<br>途<br>変<br>更                     | 2 | 0     | 0       | 0       | 0         | 0   |     |
|                                      | 3 | 893   | 0       | 0       | 0         | 893 |     |
|                                      | 4 | 931   | 0       | 0       | 0         | 931 |     |
|                                      | 5 | 0     | 0       | 0       | 0         | 0   |     |
|                                      | 6 | 0     | 0       | 0       | 0         | 0   |     |
|                                      | 計 | 1,824 | 0       | 0       | 0         | 0   |     |
| 作<br>業<br>道<br>か<br>ら<br>の<br>編<br>入 | 2 | 0     | 0       | 0       | 0         | 0   |     |
|                                      | 3 | 0     | 0       | 0       | 0         | 0   |     |
|                                      | 4 | 0     | 0       | 0       | 0         | 0   |     |
|                                      | 5 | 0     | 0       | 0       | 0         | 0   |     |
|                                      | 6 | 0     | 0       | 0       | 0         | 0   |     |
|                                      | 計 | 0     | 0       | 0       | 0         | 0   |     |
| R6その他増減                              |   | 0     | 0       | 0       | 0         | 0   |     |
| R6計                                  |   | 0     | 0       | 0       | 0         | 0   |     |



3. 年度別・事業別林道事業実績

| 区 分 | 総計      |         |           |         |         |           |         |         |           |         | 農山漁村地域整備交付金 |           |         |         |           |         |         |           |         |         | 道整備交付金    |         |         |           |         |         |           |         |         |           | 区 分 |   |
|-----|---------|---------|-----------|---------|---------|-----------|---------|---------|-----------|---------|-------------|-----------|---------|---------|-----------|---------|---------|-----------|---------|---------|-----------|---------|---------|-----------|---------|---------|-----------|---------|---------|-----------|-----|---|
|     | 開設      |         |           |         |         | 改良        |         |         |           |         | 舗装          |           |         |         |           | 開設      |         |           |         |         | 改良        |         |         |           |         | 開設      |           |         |         |           |     |   |
|     | 路線<br>数 | 延長<br>m | 事業費<br>千円 | 路線<br>数 | 延長<br>m | 事業費<br>千円 | 路線<br>数 | 延長<br>m | 事業費<br>千円 | 路線<br>数 | 延長<br>m     | 事業費<br>千円 | 路線<br>数 | 延長<br>m | 事業費<br>千円 | 路線<br>数 | 延長<br>m | 事業費<br>千円 | 路線<br>数 | 延長<br>m | 事業費<br>千円 | 路線<br>数 | 延長<br>m | 事業費<br>千円 | 路線<br>数 | 延長<br>m | 事業費<br>千円 | 路線<br>数 | 延長<br>m | 事業費<br>千円 |     |   |
|     |         |         |           |         |         |           |         |         |           |         |             |           |         |         |           |         |         |           |         |         |           |         |         |           |         |         |           |         |         |           |     |   |
| 2   | 11      | 4,678   | 324,024   | 10      | 803     | 67,183    | 2       | 82      | 1,152     | 8       | 3,138       | 250,359   |         |         |           |         |         |           |         |         |           |         |         |           |         |         |           |         |         |           | 2   |   |
| 3   | 11      | 2,197   | 389,337   | 10      | 798     | 88,530    | 2       | 145     | 1,766     | 8       | 1,241       | 323,890   |         |         |           |         |         |           |         |         |           |         |         |           |         |         |           |         |         |           | 3   |   |
| 4   | 8       | 2,925   | 289,080   | 6       | 659     | 160,320   | 1       | 47      | 921       | 5       | 1,870       | 181,110   |         |         |           |         |         |           |         |         |           |         |         |           |         |         |           |         |         |           | 4   |   |
| 5   | 9       | 2,037   | 249,050   | 4       | 426     | 33,099    | 1       | 57      | 1,126     | 6       | 1,411       | 149,944   |         |         |           |         |         |           |         |         |           |         |         |           |         |         |           |         |         |           | 5   |   |
| 6   | 6       | 1,252   | 146,993   | 10      | 1,445   | 99,256    | 1       | 44      | 1,023     | 5       | 1,160       | 131,502   |         |         |           |         |         |           |         |         |           |         |         |           |         |         |           |         |         |           | 6   |   |
| 令   | 0       | 0       | 0         | 0       | 0       | 0         | 0       | 0       | 0         | 0       | 0           | 0         |         |         |           |         |         |           |         |         |           |         |         |           |         |         |           |         |         |           | 県   |   |
| 和   |         |         |           |         |         |           |         |         |           |         |             |           |         |         |           |         |         |           |         |         |           |         |         |           |         |         |           |         |         |           |     | 央 |
| 6   | 0       | 0       | 0         | 0       | 0       | 0         | 0       | 0       | 0         | 0       | 0           | 0         |         |         |           |         |         |           |         |         |           |         |         |           |         |         |           |         |         |           | 和   |   |
| 年   |         |         |           |         |         |           |         |         |           |         |             |           |         |         |           |         |         |           |         |         |           |         |         |           |         |         |           |         |         |           |     | 島 |
| 度   | 2       | 92      | 26,653    | 3       | 347     | 22,210    | 1       | 44      | 1,023     | 1       | 0           | 11,162    |         |         |           |         |         |           |         |         |           |         |         |           |         |         |           |         |         |           |     | 北 |
| 事   |         |         |           |         |         |           |         |         |           |         |             |           |         |         |           |         |         |           |         |         |           |         |         |           |         |         |           |         |         |           |     | 県 |
| 業   | 2       | 720     | 50,103    | 5       | 847     | 55,895    | 0       | 0       | 0         | 2       | 720         | 50,103    |         |         |           |         |         |           |         |         |           |         |         |           |         |         |           |         |         |           |     | 北 |
| 内   | 0       | 0       | 0         | 0       | 0       | 0         | 0       | 0       | 0         | 0       | 0           | 0         |         |         |           |         |         |           |         |         |           |         |         |           |         |         |           |         |         |           |     | 五 |
| 記   |         |         |           |         |         |           |         |         |           |         |             |           |         |         |           |         |         |           |         |         |           |         |         |           |         |         |           |         |         |           |     | 島 |
|     |         |         |           |         |         |           |         |         |           |         |             |           |         |         |           |         |         |           |         |         |           |         |         |           |         |         |           |         |         |           |     | 香 |
|     |         |         |           |         |         |           |         |         |           |         |             |           |         |         |           |         |         |           |         |         |           |         |         |           |         |         |           |         |         |           |     | 岐 |
|     | 2       | 440     | 70,237    | 2       | 251     | 21,151    | 0       | 0       | 0         | 2       | 440         | 70,237    |         |         |           |         |         |           |         |         |           |         |         |           |         |         |           |         |         |           |     | 対 |
|     |         |         |           |         |         |           |         |         |           |         |             |           |         |         |           |         |         |           |         |         |           |         |         |           |         |         |           |         |         |           |     | 馬 |
|     |         |         |           |         |         |           |         |         |           |         |             |           |         |         |           |         |         |           |         |         |           |         |         |           |         |         |           |         |         |           |     | 記 |

(注) 1 総計には、自力・融資・その他の林道まで含める。(平成20年度末までは含めていなかったが21年度から変更)

2 開設延長の上位は改良(外数)で当該事業費は下段に含める。(ふるさと林道緊急整備(県管)を除く)

3 各欄の上位は改良で外数。

4 各年度実績 = 前年度繰越分 + 当年度内完成分。

3. 年度別・事業別林道事業実績

| 区 分 | 美しい森林づくり基盤整備交付金 |           |               |           |               |           |               |           |               |           | 森林整備加速化・林業再生事業 |           |               |           | 林業専用道<br>(規格相当) |           |               |           | 林業専用道<br>(規格相当) |           |               |           | ながさき森林づくり林道整備 |           |               |           |               |           |               |           |               |           | 自力・融資・その他の林道  |           |               |           |               |           |               |           |               |           | 区 分 |               |           |               |           |               |           |               |           |               |           |               |           |               |           |               |           |               |           |               |           |               |           |               |           |               |           |               |           |               |           |               |           |               |           |               |           |               |           |               |           |               |           |               |           |               |           |               |           |               |           |               |           |               |           |               |           |               |           |               |           |               |           |               |           |               |           |               |           |               |           |               |           |               |           |               |           |               |           |               |           |               |           |               |           |               |           |               |           |               |           |               |           |               |           |               |           |               |           |               |           |               |           |               |           |               |           |               |           |               |           |               |           |               |           |               |           |               |           |               |           |               |           |               |           |               |           |               |           |               |           |               |           |               |           |               |           |               |           |               |           |               |           |               |           |               |           |               |           |               |           |               |           |               |           |               |           |               |           |               |           |               |           |               |           |               |           |               |           |               |           |               |           |               |           |               |           |               |           |               |           |               |           |               |           |               |           |               |           |               |           |               |           |               |           |               |           |               |           |               |           |               |           |               |           |               |           |               |           |               |           |               |           |               |           |               |           |               |           |               |           |               |           |               |           |               |           |               |           |               |           |               |           |               |           |               |           |               |           |               |           |               |           |               |           |               |           |               |           |               |           |               |           |               |           |               |           |               |           |               |           |               |           |               |           |               |           |               |           |               |           |               |           |               |           |               |           |               |           |               |           |               |           |               |           |               |           |               |           |               |           |               |           |               |           |               |           |               |           |               |           |               |           |               |           |               |           |               |           |               |           |               |           |               |           |               |           |               |           |               |           |               |           |               |           |               |           |               |           |               |           |               |           |               |           |               |           |               |           |               |           |               |           |               |           |               |           |               |           |               |           |               |           |               |           |               |           |               |           |               |           |               |           |               |           |               |           |               |           |               |           |               |           |               |           |               |           |               |           |
|-----|-----------------|-----------|---------------|-----------|---------------|-----------|---------------|-----------|---------------|-----------|----------------|-----------|---------------|-----------|-----------------|-----------|---------------|-----------|-----------------|-----------|---------------|-----------|---------------|-----------|---------------|-----------|---------------|-----------|---------------|-----------|---------------|-----------|---------------|-----------|---------------|-----------|---------------|-----------|---------------|-----------|---------------|-----------|-----|---------------|-----------|---------------|-----------|---------------|-----------|---------------|-----------|---------------|-----------|---------------|-----------|---------------|-----------|---------------|-----------|---------------|-----------|---------------|-----------|---------------|-----------|---------------|-----------|---------------|-----------|---------------|-----------|---------------|-----------|---------------|-----------|---------------|-----------|---------------|-----------|---------------|-----------|---------------|-----------|---------------|-----------|---------------|-----------|---------------|-----------|---------------|-----------|---------------|-----------|---------------|-----------|---------------|-----------|---------------|-----------|---------------|-----------|---------------|-----------|---------------|-----------|---------------|-----------|---------------|-----------|---------------|-----------|---------------|-----------|---------------|-----------|---------------|-----------|---------------|-----------|---------------|-----------|---------------|-----------|---------------|-----------|---------------|-----------|---------------|-----------|---------------|-----------|---------------|-----------|---------------|-----------|---------------|-----------|---------------|-----------|---------------|-----------|---------------|-----------|---------------|-----------|---------------|-----------|---------------|-----------|---------------|-----------|---------------|-----------|---------------|-----------|---------------|-----------|---------------|-----------|---------------|-----------|---------------|-----------|---------------|-----------|---------------|-----------|---------------|-----------|---------------|-----------|---------------|-----------|---------------|-----------|---------------|-----------|---------------|-----------|---------------|-----------|---------------|-----------|---------------|-----------|---------------|-----------|---------------|-----------|---------------|-----------|---------------|-----------|---------------|-----------|---------------|-----------|---------------|-----------|---------------|-----------|---------------|-----------|---------------|-----------|---------------|-----------|---------------|-----------|---------------|-----------|---------------|-----------|---------------|-----------|---------------|-----------|---------------|-----------|---------------|-----------|---------------|-----------|---------------|-----------|---------------|-----------|---------------|-----------|---------------|-----------|---------------|-----------|---------------|-----------|---------------|-----------|---------------|-----------|---------------|-----------|---------------|-----------|---------------|-----------|---------------|-----------|---------------|-----------|---------------|-----------|---------------|-----------|---------------|-----------|---------------|-----------|---------------|-----------|---------------|-----------|---------------|-----------|---------------|-----------|---------------|-----------|---------------|-----------|---------------|-----------|---------------|-----------|---------------|-----------|---------------|-----------|---------------|-----------|---------------|-----------|---------------|-----------|---------------|-----------|---------------|-----------|---------------|-----------|---------------|-----------|---------------|-----------|---------------|-----------|---------------|-----------|---------------|-----------|---------------|-----------|---------------|-----------|---------------|-----------|---------------|-----------|---------------|-----------|---------------|-----------|---------------|-----------|---------------|-----------|---------------|-----------|---------------|-----------|---------------|-----------|---------------|-----------|---------------|-----------|---------------|-----------|---------------|-----------|---------------|-----------|---------------|-----------|---------------|-----------|---------------|-----------|---------------|-----------|---------------|-----------|---------------|-----------|---------------|-----------|---------------|-----------|---------------|-----------|---------------|-----------|---------------|-----------|---------------|-----------|---------------|-----------|---------------|-----------|---------------|-----------|---------------|-----------|---------------|-----------|---------------|-----------|---------------|-----------|---------------|-----------|---------------|-----------|---------------|-----------|---------------|-----------|---------------|-----------|---------------|-----------|---------------|-----------|---------------|-----------|---------------|-----------|---------------|-----------|---------------|-----------|---------------|-----------|---------------|-----------|---------------|-----------|---------------|-----------|---------------|-----------|---------------|-----------|---------------|-----------|---------------|-----------|---------------|-----------|---------------|-----------|---------------|-----------|---------------|-----------|---------------|-----------|---------------|-----------|---------------|-----------|
|     | 開設              |           |               |           |               | 改良        |               |           |               |           | 舗装             |           |               |           |                 | 開設        |               |           |                 |           | 改良            |           |               |           |               | 舗装        |               |           |               |           | 開設            |           |               |           |               | 改良        |               |           |               |           | 舗装            |           |     |               |           | 開設            |           |               |           |               | 改良        |               |           |               |           | 舗装            |           |               |           |               |           |               |           |               |           |               |           |               |           |               |           |               |           |               |           |               |           |               |           |               |           |               |           |               |           |               |           |               |           |               |           |               |           |               |           |               |           |               |           |               |           |               |           |               |           |               |           |               |           |               |           |               |           |               |           |               |           |               |           |               |           |               |           |               |           |               |           |               |           |               |           |               |           |               |           |               |           |               |           |               |           |               |           |               |           |               |           |               |           |               |           |               |           |               |           |               |           |               |           |               |           |               |           |               |           |               |           |               |           |               |           |               |           |               |           |               |           |               |           |               |           |               |           |               |           |               |           |               |           |               |           |               |           |               |           |               |           |               |           |               |           |               |           |               |           |               |           |               |           |               |           |               |           |               |           |               |           |               |           |               |           |               |           |               |           |               |           |               |           |               |           |               |           |               |           |               |           |               |           |               |           |               |           |               |           |               |           |               |           |               |           |               |           |               |           |               |           |               |           |               |           |               |           |               |           |               |           |               |           |               |           |               |           |               |           |               |           |               |           |               |           |               |           |               |           |               |           |               |           |               |           |               |           |               |           |               |           |               |           |               |           |               |           |               |           |               |           |               |           |               |           |               |           |               |           |               |           |               |           |               |           |               |           |               |           |               |           |               |           |               |           |               |           |               |           |               |           |               |           |               |           |               |           |               |           |               |           |               |           |               |           |               |           |               |           |               |           |               |           |               |           |               |           |               |           |               |           |               |           |               |           |               |           |               |           |               |           |               |           |               |           |               |           |               |           |               |           |               |           |               |           |               |           |               |           |               |           |               |           |               |           |               |           |               |           |               |           |               |           |               |           |               |           |               |           |               |           |               |           |               |           |
|     | 路線<br>延長<br>数   | 事業費<br>千円 | 路線<br>延長<br>数 | 事業費<br>千円 | 路線<br>延長<br>数 | 事業費<br>千円 | 路線<br>延長<br>数 | 事業費<br>千円 | 路線<br>延長<br>数 | 事業費<br>千円 | 路線<br>延長<br>数  | 事業費<br>千円 | 路線<br>延長<br>数 | 事業費<br>千円 | 路線<br>延長<br>数   | 事業費<br>千円 | 路線<br>延長<br>数 | 事業費<br>千円 | 路線<br>延長<br>数   | 事業費<br>千円 | 路線<br>延長<br>数 | 事業費<br>千円 | 路線<br>延長<br>数 | 事業費<br>千円 | 路線<br>延長<br>数 | 事業費<br>千円 | 路線<br>延長<br>数 | 事業費<br>千円 | 路線<br>延長<br>数 | 事業費<br>千円 | 路線<br>延長<br>数 | 事業費<br>千円 | 路線<br>延長<br>数 | 事業費<br>千円 | 路線<br>延長<br>数 | 事業費<br>千円 | 路線<br>延長<br>数 | 事業費<br>千円 | 路線<br>延長<br>数 | 事業費<br>千円 | 路線<br>延長<br>数 | 事業費<br>千円 |     | 路線<br>延長<br>数 | 事業費<br>千円 | 路線<br>延長<br>数 | 事業費<br>千円 | 路線<br>延長<br>数 | 事業費<br>千円 | 路線<br>延長<br>数 | 事業費<br>千円 | 路線<br>延長<br>数 | 事業費<br>千円 | 路線<br>延長<br>数 | 事業費<br>千円 | 路線<br>延長<br>数 | 事業費<br>千円 | 路線<br>延長<br>数 | 事業費<br>千円 | 路線<br>延長<br>数 | 事業費<br>千円 | 路線<br>延長<br>数 | 事業費<br>千円 | 路線<br>延長<br>数 | 事業費<br>千円 | 路線<br>延長<br>数 | 事業費<br>千円 | 路線<br>延長<br>数 | 事業費<br>千円 | 路線<br>延長<br>数 | 事業費<br>千円 | 路線<br>延長<br>数 | 事業費<br>千円 | 路線<br>延長<br>数 | 事業費<br>千円 | 路線<br>延長<br>数 | 事業費<br>千円 | 路線<br>延長<br>数 | 事業費<br>千円 | 路線<br>延長<br>数 | 事業費<br>千円 | 路線<br>延長<br>数 | 事業費<br>千円 | 路線<br>延長<br>数 | 事業費<br>千円 | 路線<br>延長<br>数 | 事業費<br>千円 | 路線<br>延長<br>数 | 事業費<br>千円 | 路線<br>延長<br>数 | 事業費<br>千円 | 路線<br>延長<br>数 | 事業費<br>千円 | 路線<br>延長<br>数 | 事業費<br>千円 | 路線<br>延長<br>数 | 事業費<br>千円 | 路線<br>延長<br>数 | 事業費<br>千円 | 路線<br>延長<br>数 | 事業費<br>千円 | 路線<br>延長<br>数 | 事業費<br>千円 | 路線<br>延長<br>数 | 事業費<br>千円 | 路線<br>延長<br>数 | 事業費<br>千円 | 路線<br>延長<br>数 | 事業費<br>千円 | 路線<br>延長<br>数 | 事業費<br>千円 | 路線<br>延長<br>数 | 事業費<br>千円 | 路線<br>延長<br>数 | 事業費<br>千円 | 路線<br>延長<br>数 | 事業費<br>千円 | 路線<br>延長<br>数 | 事業費<br>千円 | 路線<br>延長<br>数 | 事業費<br>千円 | 路線<br>延長<br>数 | 事業費<br>千円 | 路線<br>延長<br>数 | 事業費<br>千円 | 路線<br>延長<br>数 | 事業費<br>千円 | 路線<br>延長<br>数 | 事業費<br>千円 | 路線<br>延長<br>数 | 事業費<br>千円 | 路線<br>延長<br>数 | 事業費<br>千円 | 路線<br>延長<br>数 | 事業費<br>千円 | 路線<br>延長<br>数 | 事業費<br>千円 | 路線<br>延長<br>数 | 事業費<br>千円 | 路線<br>延長<br>数 | 事業費<br>千円 | 路線<br>延長<br>数 | 事業費<br>千円 | 路線<br>延長<br>数 | 事業費<br>千円 | 路線<br>延長<br>数 | 事業費<br>千円 | 路線<br>延長<br>数 | 事業費<br>千円 | 路線<br>延長<br>数 | 事業費<br>千円 | 路線<br>延長<br>数 | 事業費<br>千円 | 路線<br>延長<br>数 | 事業費<br>千円 | 路線<br>延長<br>数 | 事業費<br>千円 | 路線<br>延長<br>数 | 事業費<br>千円 | 路線<br>延長<br>数 | 事業費<br>千円 | 路線<br>延長<br>数 | 事業費<br>千円 | 路線<br>延長<br>数 | 事業費<br>千円 | 路線<br>延長<br>数 | 事業費<br>千円 | 路線<br>延長<br>数 | 事業費<br>千円 | 路線<br>延長<br>数 | 事業費<br>千円 | 路線<br>延長<br>数 | 事業費<br>千円 | 路線<br>延長<br>数 | 事業費<br>千円 | 路線<br>延長<br>数 | 事業費<br>千円 | 路線<br>延長<br>数 | 事業費<br>千円 | 路線<br>延長<br>数 | 事業費<br>千円 | 路線<br>延長<br>数 | 事業費<br>千円 | 路線<br>延長<br>数 | 事業費<br>千円 | 路線<br>延長<br>数 | 事業費<br>千円 | 路線<br>延長<br>数 | 事業費<br>千円 | 路線<br>延長<br>数 | 事業費<br>千円 | 路線<br>延長<br>数 | 事業費<br>千円 | 路線<br>延長<br>数 | 事業費<br>千円 | 路線<br>延長<br>数 | 事業費<br>千円 | 路線<br>延長<br>数 | 事業費<br>千円 | 路線<br>延長<br>数 | 事業費<br>千円 | 路線<br>延長<br>数 | 事業費<br>千円 | 路線<br>延長<br>数 | 事業費<br>千円 | 路線<br>延長<br>数 | 事業費<br>千円 | 路線<br>延長<br>数 | 事業費<br>千円 | 路線<br>延長<br>数 | 事業費<br>千円 | 路線<br>延長<br>数 | 事業費<br>千円 | 路線<br>延長<br>数 | 事業費<br>千円 | 路線<br>延長<br>数 | 事業費<br>千円 | 路線<br>延長<br>数 | 事業費<br>千円 | 路線<br>延長<br>数 | 事業費<br>千円 | 路線<br>延長<br>数 | 事業費<br>千円 | 路線<br>延長<br>数 | 事業費<br>千円 | 路線<br>延長<br>数 | 事業費<br>千円 | 路線<br>延長<br>数 | 事業費<br>千円 | 路線<br>延長<br>数 | 事業費<br>千円 | 路線<br>延長<br>数 | 事業費<br>千円 | 路線<br>延長<br>数 | 事業費<br>千円 | 路線<br>延長<br>数 | 事業費<br>千円 | 路線<br>延長<br>数 | 事業費<br>千円 | 路線<br>延長<br>数 | 事業費<br>千円 | 路線<br>延長<br>数 | 事業費<br>千円 | 路線<br>延長<br>数 | 事業費<br>千円 | 路線<br>延長<br>数 | 事業費<br>千円 | 路線<br>延長<br>数 | 事業費<br>千円 | 路線<br>延長<br>数 | 事業費<br>千円 | 路線<br>延長<br>数 | 事業費<br>千円 | 路線<br>延長<br>数 | 事業費<br>千円 | 路線<br>延長<br>数 | 事業費<br>千円 | 路線<br>延長<br>数 | 事業費<br>千円 | 路線<br>延長<br>数 | 事業費<br>千円 | 路線<br>延長<br>数 | 事業費<br>千円 | 路線<br>延長<br>数 | 事業費<br>千円 | 路線<br>延長<br>数 | 事業費<br>千円 | 路線<br>延長<br>数 | 事業費<br>千円 | 路線<br>延長<br>数 | 事業費<br>千円 | 路線<br>延長<br>数 | 事業費<br>千円 | 路線<br>延長<br>数 | 事業費<br>千円 | 路線<br>延長<br>数 | 事業費<br>千円 | 路線<br>延長<br>数 | 事業費<br>千円 | 路線<br>延長<br>数 | 事業費<br>千円 | 路線<br>延長<br>数 | 事業費<br>千円 | 路線<br>延長<br>数 | 事業費<br>千円 | 路線<br>延長<br>数 | 事業費<br>千円 | 路線<br>延長<br>数 | 事業費<br>千円 | 路線<br>延長<br>数 | 事業費<br>千円 | 路線<br>延長<br>数 | 事業費<br>千円 | 路線<br>延長<br>数 | 事業費<br>千円 | 路線<br>延長<br>数 | 事業費<br>千円 | 路線<br>延長<br>数 | 事業費<br>千円 | 路線<br>延長<br>数 | 事業費<br>千円 | 路線<br>延長<br>数 | 事業費<br>千円 | 路線<br>延長<br>数 | 事業費<br>千円 | 路線<br>延長<br>数 | 事業費<br>千円 | 路線<br>延長<br>数 | 事業費<br>千円 | 路線<br>延長<br>数 | 事業費<br>千円 | 路線<br>延長<br>数 | 事業費<br>千円 | 路線<br>延長<br>数 | 事業費<br>千円 | 路線<br>延長<br>数 | 事業費<br>千円 | 路線<br>延長<br>数 | 事業費<br>千円 | 路線<br>延長<br>数 | 事業費<br>千円 | 路線<br>延長<br>数 | 事業費<br>千円 | 路線<br>延長<br>数 | 事業費<br>千円 | 路線<br>延長<br>数 | 事業費<br>千円 | 路線<br>延長<br>数 | 事業費<br>千円 | 路線<br>延長<br>数 | 事業費<br>千円 | 路線<br>延長<br>数 | 事業費<br>千円 | 路線<br>延長<br>数 | 事業費<br>千円 | 路線<br>延長<br>数 | 事業費<br>千円 | 路線<br>延長<br>数 | 事業費<br>千円 | 路線<br>延長<br>数 | 事業費<br>千円 | 路線<br>延長<br>数 | 事業費<br>千円 | 路線<br>延長<br>数 | 事業費<br>千円 | 路線<br>延長<br>数 | 事業費<br>千円 | 路線<br>延長<br>数 | 事業費<br>千円 | 路線<br>延長<br>数 | 事業費<br>千円 | 路線<br>延長<br>数 | 事業費<br>千円 | 路線<br>延長<br>数 | 事業費<br>千円 | 路線<br>延長<br>数 | 事業費<br>千円 | 路線<br>延長<br>数 | 事業費<br>千円 | 路線<br>延長<br>数 | 事業費<br>千円 | 路線<br>延長<br>数 | 事業費<br>千円 | 路線<br>延長<br>数 | 事業費<br>千円 | 路線<br>延長<br>数 | 事業費<br>千円 | 路線<br>延長<br>数 | 事業費<br>千円 | 路線<br>延長<br>数 | 事業費<br>千円 | 路線<br>延長<br>数 | 事業費<br>千円 | 路線<br>延長<br>数 | 事業費<br>千円 | 路線<br>延長<br>数 | 事業費<br>千円 | 路線<br>延長<br>数 | 事業費<br>千円 | 路線<br>延長<br>数 | 事業費<br>千円 | 路線<br>延長<br>数 | 事業費<br>千円 | 路線<br>延長<br>数 | 事業費<br>千円 | 路線<br>延長<br>数 | 事業費<br>千円 | 路線<br>延長<br>数 | 事業費<br>千円 | 路線<br>延長<br>数 | 事業費<br>千円 | 路線<br>延長<br>数 | 事業費<br>千円 | 路線<br>延長<br>数 | 事業費<br>千円 | 路線<br>延長<br>数 | 事業費<br>千円 | 路線<br>延長<br>数 | 事業費<br>千円 | 路線<br>延長<br>数 | 事業費<br>千円 | 路線<br>延長<br>数 | 事業費<br>千円 | 路線<br>延長<br>数 | 事業費<br>千円 | 路線<br>延長<br>数 | 事業費<br>千円 | 路線<br>延長<br>数 | 事業費<br>千円 | 路線<br>延長<br>数 | 事業費<br>千円 | 路線<br>延長<br>数 | 事業費<br>千円 | 路線<br>延長<br>数 | 事業費<br>千円 | 路線<br>延長<br>数 | 事業費<br>千円 | 路線<br>延長<br>数 | 事業費<br>千円 | 路線<br>延長<br>数 | 事業費<br>千円 |

(注) 1 総計には、自力・融資・その他の林道まで含める。(平成20年度末までは含めていなかったが21年度から変更)

2 開設延長の上位は改良(外数)で当該事業費は下段に含める。(ふるさと林道緊急整備(県営)を除く)

3 各欄の上位は改良で外数。

4 各年度実績 = 前年度繰越分 + 当年度内完成分。

#### 4. 林道施設災害復旧事業

(単位:千円)

| 年<br>災 | 管<br>内 | 被 害 額 |         | 当 初 査 定 額 |         | 年 度  |         | 別 施  |         | 工 個  |       | 所 数  |         | 及 び  |       | 事 業 費   |         | 災 害 名   |
|--------|--------|-------|---------|-----------|---------|------|---------|------|---------|------|-------|------|---------|------|-------|---------|---------|---|
|        |        | 箇所    | 事業費     | 箇所        | 事業費     | 令和2年 |         | 令和3年 |         | 令和4年 |       | 令和5年 |         | 令和6年 |       | 令和7年    |         |   |
|        |        |       |         |           |         | 箇所   | 事業費     | 箇所   | 事業費     | 箇所   | 事業費   | 箇所   | 事業費     | 箇所   | 事業費   | 箇所      | 事業費     |   |
| 2      | 県央     | 23    | 182,452 | 23        | 179,612 | 23   | 170,845 |      |         |      |       |      |         |      |       |         | 170,845 | ・梅雨前線豪雨(6/26～6/27)<br>・台風5号<br>・8月豪雨(8/27～8/28)<br>・台風17号 |
|        | 県北     | 3     | 19,457  | 3         | 19,457  | 2    | 8,659   |      |         | 1    | 8,367 |      |         |      |       | 2       | 17,026  |   |
|        | 島原     |       |         |           |         |      |         |      |         |      |       |      |         |      |       |         |         |   |
|        | 五島     | 8     | 58,102  | 8         | 56,095  | 8    | 32,984  |      |         |      |       |      |         |      | 24    | 32,984  |         |   |
|        | 対馬     | 4     | 20,478  | 4         | 16,694  | 4    | 16,294  |      |         |      |       |      |         |      | 8     | 16,294  |         |   |
|        | 計      | 38    | 280,489 | 38        | 271,858 | 37   | 228,782 |      |         | 1    | 8,367 |      |         |      | 34    | 237,149 |         |   |
| 3      | 県央     | 23    | 182,452 |           |         |      |         | 17   | 508,517 |      |       | (3)  | 101,806 |      |       |         | 610,323 | ・8月豪雨(8/11～8/17)<br>・平成25年2月1日から令和3年10月11日にかけての地すべり災      |
|        | 県北     | 3     | 19,457  |           |         |      |         | 1    | 30,798  |      |       |      |         |      |       |         | 30,798  |   |
|        | 島原     |       |         |           |         |      |         | 1    | 4,407   |      |       |      |         |      |       |         | 4,407   |   |
|        | 五島     | 8     | 58,102  |           |         |      |         | 1    | 1,100   |      |       |      |         |      |       |         | 1,100   |   |
|        | 対馬     | 4     | 20,478  |           |         |      |         |      |         |      |       |      |         |      |       |         |         |   |
|        | 計      | 38    | 280,489 |           |         |      |         | 20   | 544,822 |      |       | (3)  | 101,806 |      |       |         | 646,628 |   |
| 4      | 県央     |       |         |           |         |      |         |      |         |      |       |      |         |      |       |         |         |   |
|        | 県北     |       |         |           |         |      |         |      |         |      |       |      |         |      |       |         |         |   |
|        | 島原     |       |         |           |         |      |         |      |         |      |       |      |         |      |       |         |         |   |
|        | 五島     |       |         |           |         |      |         |      |         |      |       |      |         |      |       |         |         |   |
|        | 対馬     |       |         |           |         |      |         |      |         |      |       |      |         |      |       |         |         |   |
|        | 計      |       |         |           |         |      |         |      |         |      |       |      |         |      |       |         |         |   |
| 5      | 県央     |       |         |           |         |      |         |      |         |      |       |      |         |      |       |         |         | ・7月豪雨(7/10～7/11)<br>・台風6号(8/9～8/10)                       |
|        | 県北     |       |         |           |         |      |         |      |         |      |       |      |         |      |       |         |         |   |
|        | 島原     |       |         |           |         |      |         |      |         |      |       |      |         |      |       |         |         |   |
|        | 五島     |       |         | 1         | 5,717   |      |         |      |         |      |       | 1    | 4,231   | (1)  | 1,405 |         | 5,636   |   |
|        | 対馬     |       |         | 2         | 12,268  |      |         |      |         |      |       | 2    | 13,040  |      |       |         | 13,040  |   |
|        | 計      |       |         | 3         | 17,985  |      |         |      |         |      |       | 3    |         | (1)  | 1,405 |         | 18,676  |   |
| 6      | 県央     |       |         | 1         | 172,498 |      |         |      |         |      |       |      |         |      |       |         | 142,323 | ・令和3年8月14日から令和6年6月26日の地すべり災                               |
|        | 県北     |       |         |           |         |      |         |      |         |      |       |      |         |      |       |         |         |   |
|        | 島原     |       |         |           |         |      |         |      |         |      |       |      |         |      |       |         |         |   |
|        | 五島     |       |         |           |         |      |         |      |         |      |       |      |         |      |       |         |         |   |
|        | 対馬     |       |         |           |         |      |         |      |         |      |       |      |         |      |       |         |         |   |
|        | 計      |       |         | 1         | 172,498 |      |         |      |         |      |       |      |         |      | 1     | 142,323 |         |   |

(注) 1 復旧及び精算額の箇所欄( )書は分割補助金支払箇所数で内数。

2 分割補助金の事業費は補助金に見合う事業費。

# 5. 年度別・事業別作業道開設実績

| 単位(延長:m) |                |         |           |       |         |         |         |       |         |      |       |         |           |         |           |       |  |     |  |
|----------|----------------|---------|-----------|-------|---------|---------|---------|-------|---------|------|-------|---------|-----------|---------|-----------|-------|--|-----|--|
| 年 度      |                | 地 方 機 関 |           | 県 央   |         | 島 原     |         | 県 北   |         | 五 島  |       | 老 岐     |           | 対 馬     |           | 計     |  | 備 考 |  |
|          |                |         |           | 路線数   |         | 延長      |         | 路線数   |         | 延長   |       | 路線数     |           | 延長      |           | 路線数   |  | 延長  |  |
| 令和       | 令和2年度          | (103)   | 123,509   | (20)  | 24,597  | (77)    | 46,798  | (34)  | 18,977  | (1)  | 219   | (87)    | 121,770   | (322)   | 335,870   |       |  |     |  |
|          | 令和3年度          | (52)    | 89,368    | (9)   | 12,954  | (42)    | 29,525  | (29)  | 26,387  |      |       | (68)    | 80,772    | (200)   | 239,006   |       |  |     |  |
|          | 令和4年度          | (57)    | 79,962    | (6)   | 9,275   | (31)    | 22,275  | (11)  | 17,480  | (1)  | 297   | (90)    | 98,579    | (196)   | 227,868   |       |  |     |  |
|          | 令和5年度          | (48)    | 57,622    | (7)   | 7,762   | (28)    | 22,684  | (31)  | 23,133  |      |       | (90)    | 72,968    | (204)   | 184,169   |       |  |     |  |
|          | 令和6年度          | (46)    | 45,896    | (10)  | 9,544   | (24)    | 23,519  | (29)  | 21,585  |      |       | (89)    | 98,818    | (198)   | 199,362   |       |  |     |  |
|          | 令和6年度までの累計     | (1,565) | 1,764,805 | (324) | 714,148 | (1,179) | 706,561 | (568) | 392,813 | (12) | 5,237 | (1,723) | 1,685,463 | (5,371) | 5,269,027 |       |  |     |  |
| 令和6年度末   | I 国庫補助         | (1,472) | 1,686,204 | (274) | 682,517 | (1,071) | 670,532 | (488) | 337,415 | (8)  | 3,177 | (1,621) | 1,633,639 | (4,934) | 5,013,484 |       |  |     |  |
|          | 1. 森林整備(造林公共)  | (1,082) | 1,159,952 | (153) | 571,389 | (787)   | 508,059 | (397) | 273,319 | (6)  | 2,661 | (1,297) | 1,306,779 | (3,722) | 3,822,159 |       |  |     |  |
|          | 2. 農山漁村地域整備交付金 | (72)    | 82,378    | (6)   | 2,457   | (14)    | 5,437   |       |         |      |       | (28)    | 14,963    | (120)   | 105,235   |       |  |     |  |
|          | 3. 非公共各事業      | (266)   | 410,747   | (75)  | 83,291  | (248)   | 144,619 | (81)  | 55,542  | (2)  | 516   | (163)   | 232,201   | (835)   | 926,916   |       |  |     |  |
|          | 林業専用道規格相当      | (6)     | 4,365     | (1)   | 760     | (5)     | 2,747   |       |         |      |       | (5)     | 6,230     | (17)    | 14,102    |       |  |     |  |
|          | 中核作業道          |         |           |       |         |         |         | (3)   | 1,400   |      |       |         | (1)       | 1,074   | (4)       | 2,474 |  |     |  |
| 令和6年度末累計 | 基幹作業道          |         |           |       |         | (2)     | 2,000   |       |         |      |       |         |           | (2)     | 2,000     |       |  |     |  |
|          | 森林作業道          | (260)   | 406,382   | (74)  | 82,531  | (241)   | 139,872 | (78)  | 54,142  | (2)  | 516   | (157)   | 224,897   | (812)   | 908,340   |       |  |     |  |
|          | 4. 治山          | (11)    | 6,221     | (16)  | 7,120   | (12)    | 6,188   | (2)   | 1,144   |      |       | (1)     | 190       | (42)    | 20,863    |       |  |     |  |
|          | 5. その他         | (41)    | 26,906    | (24)  | 18,260  | (10)    | 6,229   | (8)   | 7,410   |      |       | (132)   | 79,506    | (215)   | 138,311   |       |  |     |  |
|          | II 都道府県単独補助    | (9)     | 8,684     | (14)  | 10,269  | (14)    | 9,157   | (6)   | 3,086   |      |       | (13)    | 9,591     | (56)    | 40,787    |       |  |     |  |
|          | III 市町村単独補助    | (3)     | 2,478     | (11)  | 4,142   | (50)    | 11,854  | (10)  | 3,573   | (4)  | 2,060 | (28)    | 8,463     | (106)   | 32,570    |       |  |     |  |
| 訳        | IV 自力          | (41)    | 25,837    | (24)  | 17,060  | (35)    | 11,944  | (19)  | 13,161  |      |       | (47)    | 28,336    | (166)   | 96,338    |       |  |     |  |
|          | V 融資           | (40)    | 41,602    | (1)   | 160     | (9)     | 3,074   | (45)  | 35,578  |      |       | (14)    | 5,434     | (109)   | 85,848    |       |  |     |  |

(注) 林野庁集計区分による。

## X V 森林保護

### 1. 対策対象松林面積

単位(面積:ha)

| 地 方 機 関 | 市 町     | 高度公益機能 | 被害拡大防止 | 地区実施計画対象森林 |          | 計   |
|---------|---------|--------|--------|------------|----------|-----|
|         |         |        |        | 地 区 保 全    | 地区被害拡大防止 |     |
| 県 総 数   | 市 町     | 244    | 67     | 188        |          | 499 |
| 県 央     | 長 崎 市   | 1      |        | 1          |          | 2   |
|         | 諫 早 市   |        |        |            |          |     |
|         | 大 村 市   | 7      |        |            |          | 7   |
|         | 西 海 市   | 2      |        |            |          | 2   |
|         | 川 棚 町   | 5      | 47     |            |          | 52  |
| 島 原     | 島 原 市   | 13     | 1      | 2          |          | 16  |
|         | 雲 仙 市   | 13     |        |            |          | 13  |
|         | 南 島 原 市 | 9      | 1      | 1          |          | 10  |
| 県 北     | 佐 世 保 市 | 9      |        | 120        |          | 129 |
|         | 平 戸 市   | 10     |        |            |          | 10  |
|         | 松 浦 市   | 2      |        | 2          |          | 3   |
|         | 小 値 賀 町 | 56     |        |            |          | 56  |
| 五 島     | 五 島 市   | 25     |        |            |          | 25  |
|         | 新上五島町   | 1      |        |            |          | 1   |
| 壱 岐     | 壱 岐 市   | 84     | 18     | 48         |          | 151 |
| 対 馬     | 対 馬 市   | 8      |        | 14         |          | 22  |

(注) 令和6年12月現在

## 2. 森林病虫害等防除事業

### (1) 松くい虫防除事業実績(命令及び奨励)

単位(金額:千円)

| 区分<br>年度 | 春 期 防 除  |          |        | 秋 期 防 除 |      |             |      |             |      | 補助金等 計 |        |
|----------|----------|----------|--------|---------|------|-------------|------|-------------|------|--------|--------|
|          | 事 業 量    |          | 補助金等   | 伐 倒 駆 除 |      | 特 別 伐 倒 駆 除 |      | 伐 採 跡 地 駆 除 |      |        |        |
|          | 地上散布(ha) | 空中散布(ha) |        | 事業量(m3) | 補助金等 | 事業量(m3)     | 補助金等 | 事業量         | 補助金等 |        |        |
|          |          |          |        |         |      |             |      |             |      |        |        |
| 3        | 114      | 97       | 17,139 | —       | —    | —           | —    | —           | —    | —      | 17,224 |
| 4        | 131      | 74       | 18,709 | —       | —    | —           | —    | —           | —    | —      | 18,709 |
| 5        | 136      | 69       | 18,468 | —       | —    | —           | —    | —           | —    | —      | 18,468 |
| 6        | 109      | 69       | 17,823 | —       | —    | —           | —    | —           | —    | —      | 17,823 |
| 内 訳      | 県 央      | 12       | —      | 1,588   | —    | —           | —    | —           | —    | —      | 1,588  |
|          | 島 原      | 14       | —      | 1,502   | —    | —           | —    | —           | —    | —      | 1,502  |
|          | 県 北      | 16       | 43     | 5,984   | —    | —           | —    | —           | —    | —      | 5,984  |
|          | 五 島      | 51       | —      | 4,865   | —    | —           | —    | —           | —    | —      | 4,865  |
|          | 壱 岐      | 15       | 26     | 3,885   | —    | —           | —    | —           | —    | —      | 3,885  |
| 対 馬      | 0        | —        | 0      | —       | —    | —           | —    | —           | —    | —      | 0      |

(注) 1 秋期の伐倒駆除は、造林補助事業の衛生伐により実施。

(注) 2 薬剤散布補助金等(事業費)に、水質検査は含まない。

(2) 森林病虫害等防除事業並びに森林病虫害被害対策事業

単位(金額:千円)

| 年度 | 区分 | スギカミキリ伐倒駆除 |     | 松樹薬剤樹幹注入 |       | スギカミキリ成虫捕殺バンド法 |     | 松毛虫     |     | クワカミキリ |     | 備考 |
|----|----|------------|-----|----------|-------|----------------|-----|---------|-----|--------|-----|----|
|    |    | 事業量        | 補助金 | 事業量(本)   | 補助金   | 事業量            | 補助金 | 事業量(ha) | 補助金 | 事業量    | 補助金 |    |
| 2  |    | —          | —   | 1,350    | 3,045 | —              | —   | —       | —   | —      | —   |    |
| 3  |    | —          | —   | 914      | 1,998 | —              | —   | —       | —   | —      | —   |    |
| 4  |    | —          | —   | 958      | 2,125 | —              | —   | —       | —   | —      | —   |    |
| 5  |    | —          | —   | 931      | 2,072 | —              | —   | —       | —   | —      | —   |    |
| 6  |    | —          | —   | 835      | 1,827 | —              | —   | —       | —   | —      | —   |    |
| 内  |    | —          | —   | —        | —     | —              | —   | —       | —   | —      | —   |    |
| 島  |    | —          | —   | —        | —     | —              | —   | —       | —   | —      | —   |    |
| 県  |    | —          | —   | 647      | 1,416 | —              | —   | —       | —   | —      | —   |    |
| 五  |    | —          | —   | —        | —     | —              | —   | —       | —   | —      | —   |    |
| 島  |    | —          | —   | —        | —     | —              | —   | —       | —   | —      | —   |    |
| 岐  |    | —          | —   | —        | —     | —              | —   | —       | —   | —      | —   |    |
| 対  |    | —          | —   | 188      | 411   | —              | —   | —       | —   | —      | —   |    |
| 馬  |    | —          | —   | —        | —     | —              | —   | —       | —   | —      | —   |    |

# XVI 治 山

## 1. 治山事業 5ヵ年実績

単位(金額:千円)

| 年 度                               |  | R.6年度 地方機関別内訳 |           |           |           |           |         |           |         |         |        |         |    |
|-----------------------------------|--|---------------|-----------|-----------|-----------|-----------|---------|-----------|---------|---------|--------|---------|----|
| 事 業 名                             |  | R.2年度         | R.3年度     | R.4年度     | R.5年度     | R.6年度     | 県央      |           | 県北      | 島原      | 五島     | 沓岐      | 対馬 |
| 復旧治山※1                            |  | 890,971       | 749,089   | 1,159,764 | 1,413,065 | 1,451,026 | 471,188 | 327,899   | 327,936 | 0       | 0      | 324,003 |    |
| 予防治山◎※2                           |  | 2,040,363     | 2,217,151 | 2,020,696 | 2,251,380 | 2,000,312 | 349,335 | 201,564   | 408,048 | 719,867 | 76,469 | 245,029 |    |
| 地域防災対策総合治山★※3                     |  | 358,857       | 38,000    | 0         | 0         | 0         | 0       | 0         | 0       | 0       | 0      | 0       |    |
| 山地防災力強化総合対策※3<br>(旧名：山地災害総合減災対策★) |  | 156,864       | 0         | 0         | 0         | 0         | 0       | 0         | 0       | 0       | 0      | 0       |    |
| 水源地域整備                            |  | 0             | 0         | 0         | 0         | 0         | 0       | 0         | 0       | 0       | 0      | 0       |    |
| 奥地保安林保全緊急対策◎                      |  | 123,945       | 32,860    | 0         | 0         | 0         | 0       | 0         | 0       | 0       | 0      | 0       |    |
| 海岸防災林造成                           |  | 43,198        | 19,999    | 64,991    | 39,079    | 115,939   | 0       | 80,000    | 35,939  | 0       | 0      | 0       |    |
| 保 育                               |  | 8,698         | 12,384    | 27,409    | 8,281     | 11,282    | 0       | 5,546     | 2,994   | 1,453   | 1,289  | 0       |    |
| 地すべり防止                            |  | 318,957       | 566,858   | 305,949   | 371,652   | 494,209   | 0       | 467,459   | 26,750  | 0       | 0      | 0       |    |
| 公共通常 計                            |  | 3,941,853     | 3,126,455 | 3,578,809 | 4,083,457 | 4,072,769 | 820,523 | 1,082,468 | 801,668 | 721,320 | 77,758 | 569,032 |    |
| 災害関連緊急治山                          |  | 374,004       | 621,149   | 390,444   | 184,960   | 0         | 0       | 0         | 0       | 0       | 0      | 0       |    |
| 災害関連緊急地すべり                        |  | 0             | 24,327    | 80,022    | 139,096   | 50,194    | 0       | 0         | 50,194  | 0       | 0      | 0       |    |
| 治山施設災害復旧                          |  | 68,442        | 268,399   | 0         | 0         | 25,630    | 0       | 25,630    | 0       | 0       | 0      | 0       |    |
| 林地崩壊防止                            |  | 16,398        | 45,712    | 0         | 0         | 0         | 0       | 0         | 0       | 0       | 0      | 0       |    |
| 災害関連 計                            |  | 458,844       | 959,587   | 470,466   | 324,056   | 75,824    | 0       | 25,630    | 50,194  | 0       | 0      | 0       |    |
| 県単独治山                             |  | 14,228        | 7,957     | 5,776     | 13,207    | 14,287    | 1,492   | 5,819     | 0       | 6,976   | 0      | 0       |    |
| 自然災害防止(県営)                        |  | 275,034       | 332,698   | 388,386   | 360,378   | 341,105   | 121,728 | 89,157    | 83,948  | 9,988   | 0      | 36,284  |    |
| 自然災害防止(補助営)                       |  | 21,436        | 0         | 8,501     | 3,821     | 6,727     | 0       | 4,480     | 0       | 0       | 2,247  | 0       |    |
| 防災の森林づくり事業                        |  | 3,249         | 3,702     | 2,265     | 319       | 1,000     | 1,000   | 0         | 0       | 0       | 0      | 0       |    |
| 県単独 計                             |  | 313,947       | 344,357   | 404,928   | 377,725   | 363,119   | 124,220 | 99,456    | 83,948  | 16,964  | 2,247  | 36,284  |    |
| 総 計                               |  | 4,714,644     | 4,430,399 | 4,454,203 | 4,785,238 | 4,511,712 | 944,743 | 1,207,554 | 935,810 | 738,284 | 80,005 | 605,316 |    |

(注) 1 年度別事業費は前年度からの繰越事業を含む、当該年度の支出(支出)金額である。

2 年度別事業費は当初・補正・ゼロを含む。

3 ★印の事業は平成25年度以降、農山漁村地域整備交付金で実施。

4 ◎印の事業は平成25年度以降、補助事業及び農山漁村地域整備交付金で実施。

5 ※1の事業は「復旧治山」、「林地荒廃防止」を含む。※2の事業は「(緊急)予防治山」、「(緊急)機能強化・老朽化対策事業」、「(緊急)促進事業」、「山地災害重点地域総合対策」を含む。令和3年度予算からは、「地域防災対策総合治山」、「山地防災力強化総合対策」を含む。※3の事業は令和3年度当初予算から予防治山に統合している。



## 2. 山地災害危険地区市町村別集計表

令和7年3月末現在

| <div> <div>区分</div> <div>市町村名</div> </div> | 国 有 林 |     |     |    | 民 有 林 |       |     |       | 合 計   |       |     |       |
|--|-------|-----|-----|----|-------|-------|-----|-------|-------|-------|-----|-------|
|  | 山 腹   | 崩 壊 | 地 す | 計  | 山 腹   | 崩 壊   | 地 す | 計     | 山 腹   | 崩 壊   | 地 す | 計     |
|  |       | 土 砂 | べり  |    |       | 土 砂   | べり  |       |       | 土 砂   | べり  |       |
|  | 崩 壊   | 流 出 | 発 生 |    | 崩 壊   | 流 出   | 発 生 |       | 崩 壊   | 流 出   | 発 生 |       |
| 長 崎 市                                      |       |     |     |    | 239   | 227   | 7   | 473   | 239   | 227   | 7   | 473   |
| 佐 世 保 市                                    | 7     |     |     | 7  | 178   | 94    | 50  | 322   | 185   | 94    | 50  | 329   |
| 島 原 市                                      | 1     | 16  |     | 17 | 11    | 13    |     | 24    | 12    | 29    |     | 41    |
| 諫 早 市                                      |       |     |     |    | 99    | 103   | 4   | 206   | 99    | 103   | 4   | 206   |
| 大 村 市                                      | 3     | 10  |     | 13 | 48    | 48    |     | 96    | 51    | 58    |     | 109   |
| 平 戸 市                                      | 2     |     |     | 2  | 83    | 54    | 32  | 169   | 85    | 54    | 32  | 171   |
| 松 浦 市                                      |       |     |     |    | 40    | 19    | 18  | 77    | 40    | 19    | 18  | 77    |
| 対 馬 市                                      | 5     | 1   |     | 6  | 211   | 218   | 3   | 432   | 216   | 219   | 3   | 438   |
| 壱 岐 市                                      |       |     |     |    | 73    | 2     |     | 75    | 73    | 2     |     | 75    |
| 五 島 市                                      | 1     | 1   |     | 2  | 142   | 102   | 3   | 247   | 143   | 103   | 3   | 249   |
| 西 海 市                                      |       |     |     |    | 74    | 36    | 5   | 115   | 74    | 36    | 5   | 115   |
| 雲 仙 市                                      |       | 11  |     | 11 | 93    | 36    | 7   | 136   | 93    | 47    | 7   | 147   |
| 南 島 原 市                                    |       | 4   |     | 4  | 113   | 44    | 25  | 182   | 113   | 48    | 25  | 186   |
| 市 計  | 19    | 43  |     | 62 | 1,404 | 996   | 154 | 2,554 | 1,423 | 1,039 | 154 | 2,616 |
| 長 与 町                                      |       |     |     |    | 39    | 14    |     | 53    | 39    | 14    |     | 53    |
| 時 津 町                                      |       |     |     |    | 29    | 7     |     | 36    | 29    | 7     |     | 36    |
| (西彼杵郡計)                                    |       |     |     |    | 68    | 21    |     | 89    | 68    | 21    |     | 89    |
| 東 彼 杵 町                                    |       |     |     |    | 28    | 31    | 2   | 61    | 28    | 31    | 2   | 61    |
| 川 棚 町                                      |       |     |     |    | 16    | 30    |     | 46    | 16    | 30    |     | 46    |
| 波 佐 見 町                                    |       |     |     |    | 33    | 38    | 15  | 86    | 33    | 38    | 15  | 86    |
| (東彼杵郡計)                                    |       |     |     |    | 77    | 99    | 17  | 193   | 77    | 99    | 17  | 193   |
| 小 値 賀 町                                    |       |     |     |    |       |       |     |       |       |       |     |       |
| 佐 々 町                                      |       |     |     |    | 26    | 8     | 9   | 43    | 26    | 8     | 9   | 43    |
| (北松浦郡計)                                    |       |     |     |    | 26    | 8     | 9   | 43    | 26    | 8     | 9   | 43    |
| 新 上 五 島 町                                  |       |     |     |    | 100   | 137   | 2   | 239   | 100   | 137   | 2   | 239   |
| 町 計  |       |     |     |    | 271   | 265   | 28  | 564   | 271   | 265   | 28  | 564   |
| 県 計  | 19    | 43  |     | 62 | 1,675 | 1,261 | 182 | 3,118 | 1,694 | 1,304 | 182 | 3,180 |

### 3. 山地災害危険地区地方機関別集計表

令和7年3月末現在

| 区分<br>地方機関 | 山 腹 崩 壊      |             |            |               | 崩 壊 土 砂 流 出 |            |            |               | 地 す べ り |    |    |     | 合 計           |
|------------|--------------|-------------|------------|---------------|-------------|------------|------------|---------------|---------|----|----|-----|---------------|
|            | A            | B           | C          | 計             | A           | B          | C          | 計             | A       | B  | C  | 計   |               |
| 県 央        | (3)<br>408   | 136         | 61         | (3)<br>605    | (9)<br>293  | 169        | (1)<br>72  | (10)<br>534   | 28      |    | 5  | 33  | (13)<br>1,172 |
| 県 北        | (3)<br>238   | (3)<br>63   | (3)<br>26  | (9)<br>327    | 101         | 61         | 13         | 175           | 85      | 12 | 12 | 109 | (9)<br>611    |
| 島 原        | (1)<br>120   | 39          | 58         | (1)<br>217    | (30)<br>27  | (1)<br>31  | 35         | (31)<br>93    | 20      | 9  | 3  | 32  | (32)<br>342   |
| 五 島        | 143          | 55          | (1)<br>44  | (1)<br>242    | (1)<br>109  | 88         | 42         | (1)<br>239    |         | 5  |    | 5   | (2)<br>486    |
| 対 馬        | 130          | (3)<br>59   | (2)<br>22  | (5)<br>211    | (1)<br>42   | 128        | 48         | (1)<br>218    |         | 3  |    | 3   | (6)<br>432    |
| 壱 岐        | 16           | 9           | 48         | 73            |             | 2          |            | 2             |         |    |    |     | 75            |
| 計          | (6)<br>1,055 | (10)<br>361 | (3)<br>259 | (19)<br>1,675 | (37)<br>572 | (5)<br>479 | (1)<br>210 | (43)<br>1,261 | 133     | 29 | 20 | 182 | (62)<br>3,118 |

(注) ( )は国有林で外書

#### 4. 地すべり防止区域市町村別内訳表

令和7年4月末現在

| 市 町 村   | 個 所 数 | 面 積 (ha) | 備 考 |
|---------|-------|----------|-----|
| 長 崎 市   | 4     | 125.41   |     |
| 佐 世 保 市 | 24    | 1409.35  |     |
| 諫 早 市   | 2     | 20.70    |     |
| 平 戸 市   | 7     | 104.33   |     |
| 松 浦 市   | 13    | 848.30   |     |
| 対 馬 市   | 1     | 20.52    |     |
| 五 島 市   | 1     | 44.51    |     |
| 西 海 市   | 5     | 211.23   |     |
| 南 島 原 市 | 8     | 418.85   |     |
| 波 佐 見 町 | 7     | 125.60   |     |
| 佐 々 町   | 6     | 108.71   |     |
| 計       | 78    | 3,437.51 |     |

#### 5. 山地防災ヘルパー認定者

##### 長崎県 山地防災ヘルパー認定者数

令和7年5月31日現在

|             | 県 央 | 県 北 | 島 原 | 五 島 | 壱 岐 | 対 馬 | 全 体 |
|-------------|-----|-----|-----|-----|-----|-----|-----|
| 森林組合        | 2   | 0   | 0   | 1   | 1   | 0   | 4   |
| 林業コンサルタント   | 14  | 0   | 0   | 0   | 0   | 0   | 14  |
| 市町担当者       | 2   | 0   | 0   | 0   | 0   | 0   | 2   |
| 治山経験者       | 3   | 0   | 0   | 0   | 0   | 0   | 3   |
| 森林土木建設業協会関係 | 49  | 34  | 29  | 14  | 0   | 20  | 146 |
| 計           | 70  | 34  | 29  | 15  | 1   | 20  | 169 |

## 6. 山地災害防止等に関する県内郵便局との協定締結状況

| 年度 | 郵便局                               | 県管轄機関      |         |         | 締結日        |
|----|-----------------------------------|------------|---------|---------|------------|
|    |                                   | 県出先機関      | 土砂災害担当部 | 山地災害担当部 |            |
| 12 | 長崎中央郵便局                           | 長崎振興局      | 建設部     |         | H12. 6. 5  |
|    | 長崎北郵便局                            | 県央振興局      |         | 農林部     |            |
|    | 島原郵便局                             | 島原振興局      | 建設部     | 農林部     | H12. 6. 23 |
| 13 | 長崎市郵政まちづくり協議会                     | 長崎振興局      | 建設部     |         | H13. 6. 28 |
|    |                                   | 県央振興局      |         | 農林部     |            |
|    | 西海市内郵便局<br>(旧大瀬戸町)                | 県北振興局      | 建設部     |         | H13. 6. 21 |
|    |                                   | 県央振興局      |         | 農林部     |            |
|    | 郵政まちづくり協議会<br>佐世保市内郵便局<br>(旧佐世保市) | 県北振興局      | 建設部     | 農林部     | H13. 7. 31 |
|    |                                   | 佐世保市       | 佐世保市    | 佐世保市    |            |
|    | 松浦市内郵便局<br>(旧松浦市)                 | 県北振興局      | 建設部     | 農林部     | H13. 8. 9  |
|    |                                   | 松浦市        | 松浦市     | 松浦市     |            |
|    | 諫早市内郵便局<br>(旧諫早市)                 | 県央振興局      | 建設部     | 農林部     | H13. 6. 22 |
|    |                                   | 諫早市        | 諫早市     | 諫早市     |            |
|    | 小浜郵便局                             | 林野庁九州森林管理局 |         | 長崎森林管理署 | H13. 6. 27 |
|    |                                   | 島原振興局      | 建設部     | 農林部     |            |
|    |                                   | 雲仙市        | 雲仙市     | 雲仙市     |            |
|    | 五島市内郵便局 (旧福江市)                    | 五島振興局      | 建設部     | 農林水産部   | H13. 6. 22 |
|    | 新上五島町内郵便局 (旧有川町)                  | 五島振興局      | 建設部     | 農林水産部   | H13. 6. 22 |
|    | 壱岐市内郵便局 (旧郷ノ浦町)                   | 壱岐振興局      | 建設部     | 農林水産部   | H13. 6. 7  |
|    | 厳原郵便局                             | 対馬振興局      | 建設部     | 農林水産部   | H13. 7. 4  |
| 14 | 西彼杵郵便局 (長与町内)                     | 長崎振興局      | 建設部     |         | H14. 7. 4  |
|    |                                   | 県央振興局      |         | 農林部     |            |
|    | 肥前大島町内郵便局                         | 県北振興局      | 建設部     |         | H14. 6. 25 |
|    |                                   | 県央振興局      |         | 農林部     |            |
|    | 波佐見町内郵便局                          | 県央振興局      | 建設部     | 農林部     | H14. 6. 27 |
|    | 平戸市内郵便局 (旧平戸市)                    | 県北振興局      | 建設部     | 農林部     | H14. 6. 28 |
|    | 大村市内郵便局                           | 県央振興局      | 建設部     | 農林部     | H14. 6. 18 |
|    | 南島原市内郵便局 (旧加津佐町)                  | 島原振興局      | 建設部     | 農林部     | H14. 7. 1  |
|    | 五島市内郵便局 (旧奈留町)                    | 五島振興局      | 建設部     | 農林水産部   | H14. 6. 27 |
|    | 新上五島町内郵便局 (旧若松町)                  | 五島振興局      | 建設部     | 農林水産部   | H14. 6. 27 |
| 15 | 壱岐市内郵便局 (旧勝本町)                    | 壱岐振興局      | 建設部     | 農林水産部   | H14. 6. 25 |
|    | 対馬市内郵便局 (旧美津島町)                   | 対馬振興局      | 建設部     | 農林水産部   | H14. 7. 15 |
|    | 長崎市内郵便局<br>(旧三和町、野母崎町)            | 長崎振興局      | 建設部     |         | H15. 6. 6  |
|    |                                   | 県央振興局      |         | 農林部     |            |
|    | 長崎市内郵便局<br>(旧外海町)                 | 長崎振興局      | 建設部     |         | H15. 6. 26 |
|    |                                   | 県央振興局      |         | 農林部     |            |

6. 山地災害防止等に関する県内郵便局との協定締結状況（つづき）

| 年度 | 郵便局   | 県管轄機関          |             |         | 締結日        |
|----|---|----------------|-------------|---------|------------|
|    |   | 県出先機関          | 土砂災害担当部     | 山地災害担当部 |            |
| 15 | 佐世保市内郵便局<br>（旧江迎町、鹿町町、小佐々町）<br>佐々町内郵便局                  | 県北振興局          | 建設部         | 農林部     | H15. 7. 11 |
|    | 平戸市内郵便局（旧田平町）   | 県北振興局          | 建設部         | 農林部     | H15. 7. 11 |
|    | 諫早市内郵便局<br>（旧森山町、飯盛町、高来町、<br>小長井町）                      | 県央振興局          | 建設部         | 農林部     | H15. 6. 19 |
|    | 島原市内郵便局（旧有明町）<br>雲仙市内郵便局<br>（旧国見町、瑞穂町、吾妻町、<br>愛野町、千々石町） | 島原振興局          | 建設部         | 農林部     | H15. 7. 14 |
|    | 五島市内郵便局（旧玉之浦町）  | 五島振興局          | 建設部         | 農林水産部   | H15. 6. 24 |
|    | 新上五島町内郵便局（旧上五島町）  | 五島振興局          | 建設部         | 農林水産部   | H15. 6. 24 |
|    | 壱岐市内郵便局（旧芦辺町）   | 壱岐振興局          | 建設部         | 農林水産部   | H15. 6. 10 |
|    | 対馬市内郵便局（旧上対馬町）  | 対馬振興局          | 建設部         | 農林水産部   | H15. 6. 30 |
| 16 | 長崎市内各郵便局<br>（旧琴海町、香焼町、伊王島町、<br>高島町）                     | 長崎振興局<br>県央振興局 | 建設部<br>建設部  | <br>農林部 | H16. 6. 10 |
|    | 諫早市内各郵便局（旧多良見町）   | 県央振興局          | 建設部         | 農林部     |            |
|    | 西海市内各郵便局<br>（旧西彼町、西海町、崎戸町）                              | 県北振興局<br>県央振興局 | 建設部<br><br> | <br>農林部 | H16. 6. 25 |
|    | 佐世保市内各郵便局<br>（旧宇久町、吉井町、世知原町）<br>小値賀町内各郵便局               | 県北振興局          | 建設部         | 林業部     | H16. 6. 29 |
|    | 東彼杵町、<br>川棚町内各郵便局                                       | 県北振興局<br>県央振興局 | 建設部<br><br> | <br>農林部 | H16. 6. 29 |
|    | 松浦市内各郵便局<br>（旧福島町、鷹島町）<br>平戸市内各郵便局<br>（旧生月町、大島村）        | 県北振興局          | 建設部         | 林業部     | H16. 6. 29 |
|    | 島原市内各郵便局<br>（旧深江町）<br>南島原市内各郵便局<br>（旧西有家町、有家町、布津町）      | 島原振興局          | 建設部         | 農林部     | H16. 7. 14 |
|    | 五島市内各郵便局<br>（旧富江町、三井楽町、岐宿町）                             | 五島振興局          | 建設部         | 農林水産部   | H16. 7. 2  |
|    | 新上五島町内各郵便局<br>（旧新魚目町、奈良尾町）                              | 五島振興局          | 建設部         | 農林水産部   | H16. 7. 2  |
|    | 壱岐市内各郵便局  | 壱岐振興局          | 建設部         | 農林水産部   | H16. 6. 9  |
|    | 対馬市内各郵便局  | 対馬振興局          | 建設部         | 農林水産部   | H16. 7. 5  |
|    | 雲仙市内各郵便局<br>（旧南串山町）<br>南島原市内各郵便局<br>（旧口之津町、南有馬町、北有馬町）   | 島原振興局          | 建設部         | 農林部     | H17. 7. 11 |

## 7. ながさき水源の森認定地一覧表

| 番号 | 森 林 の 名 称                    | 所 在 地        | 番号 | 森 林 の 名 称                       | 所 在 地        | 番号  | 森 林 の 名 称                   | 所 在 地       |
|----|------------------------------|--------------|----|---------------------------------|--------------|-----|-----------------------------|-------------|
| 1  | こぶとすいげんの もり<br>小ヶ倉水源の森       | 長崎市上戸町       | 48 | くらを ぬきすいげんの もり<br>神曾根川水源の森      | 平戸市坊方町       | 95  | おにすいげんの もり<br>鬼石水源の森        | 南島原市西有家町長野  |
| 2  | おつぎすいげんの もり<br>松崎水源の森        | 長崎市松崎町       | 49 | おめかすいげんの もり<br>大元水源の森           | 平戸市神船町       | 96  | まるきすいげんの もり<br>丸尾水源の森       | 南島原市西有家町慈恩寺 |
| 3  | みやびすいげんの もり<br>宮指水源の森        | 長崎市宮指町       | 50 | やすきんわすいげんの もり<br>安満川水源の森        | 平戸市獅子町       | 97  | ゆがわうすいげんの もり<br>湯河内泉水水源の森   | 南島原市有家町尾上   |
| 4  | なみ すいげんの もり<br>鳴見水源の森        | 長崎市鳴見町       | 51 | にし の だすいげんの もり<br>西の岳水源の森       | 松浦市志佐町       | 98  | すいこみすいげんの もり<br>水神様水源の森     | 南島原市布津町坂下   |
| 5  | しほりすいげんの もり<br>式見水源の森        | 長崎市園田町       | 52 | まつら つつらすいげんの もり<br>松浦つつら水源の森    | 松浦市今福町       | 99  | やまの てらすいげんの もり<br>山ノ寺水源の森   | 南島原市深江町大野木場 |
| 6  | とがすいげんの もり<br>富川水源の森         | 諫早市富川町       | 53 | 柳原水源の森                          | 松浦市志佐町       | 100 | ちちろきすいげんの もり<br>千々石棚田水源の森   | 雲仙市千々石町     |
| 7  | おきようすいげんの もり<br>御手水観音水源の森    | 諫早市御手水町      | 54 | 湯 の ちすいげんの もり<br>湯の谷水源の森        | 松浦市調川町       | 小計  | 島原振興局管内 23箇所                |             |
| 8  | はじの だすいげんの もり<br>土師野尾タム水源の森  | 諫早市土師野尾町     | 55 | よこやますいげんの もり<br>横山水源の森          | 松浦市御厨町       | 101 | おうちすいげんの もり<br>翁頭水源の森       | 五島市福江町高田    |
| 9  | おやせすいげんの もり<br>荻瀬水源の森        | 大村市黒木町       | 56 | とどろきすいげんの もり<br>轟池水源の森          | 平戸市大島村前平免    | 102 | しげきすいげんの もり<br>繁敷水源の森       | 五島市富江町繁敷    |
| 10 | うしうすいげんの もり<br>狸ノ尾ため池水源の森    | 大村市雄ヶ原町      | 57 | ばんだすいげんの もり<br>番岳水源の森           | 平戸市生月町里免     | 103 | ななすいげんの もり<br>七岳水源の森        | 五島市玉之浦町荒川   |
| 11 | じよため池すいげんの もり<br>城田ため池水源の森   | 大村市宮代町       | 58 | のぎきすいげんの もり<br>野崎島水源の森          | 小値賀町野崎郷      | 104 | たの うちすいげんの もり<br>段ノ内水源の森    | 五島市三井楽町浜ノ浜郷 |
| 12 | おろちすいげんの もり<br>落矢タム水源の森      | 長崎市八郎岳       | 59 | ゆい のすいげんの もり<br>堀ノ水水源の森         | 佐世保市宇久町神浦郷   | 105 | うすのすいげんの もり<br>浦ノ川水源の森      | 五島市岐宿町河務郷   |
| 13 | くろはすいげんの もり<br>黒浜水源の森        | 長崎市野母崎町黒浜    | 60 | かさあげすいげんの もり<br>吹上水源の森          | 平戸市田平町上亀免    | 106 | くまがすいげんの もり<br>熊高水源の森       | 五島市奈留町大串郷   |
| 14 | つづ の ちすいげんの もり<br>津ヶ谷の滝水源の森  | 長崎市三和町藤田尾    | 61 | いさやがすいげんの もり<br>今山水源の森          | 松浦市福島町土谷免    | 107 | あちがくすいげんの もり<br>三年ヶ浦水源の森    | 新上五島町神ノ浦郷   |
| 15 | とら の もりすいげんの もり<br>藤の棟水源の森   | 長与町三根郷       | 62 | おかしき だ すいげんの もり<br>鷹島タム水源の森     | 松浦市鷹島町神崎免    | 108 | かみこらこすいげんの もり<br>上五島小ヶ倉水源の森 | 新上五島町青方郷    |
| 16 | こうちすいげんの もり<br>高地池水源の森       | 時津町日並郷       | 63 | あかいがすいげんの もり<br>嘉例川水源の森         | 佐世保市江迎町奥川内免  | 109 | つ づ だすいげんの もり<br>津和崎水源の森    | 新上五島町津和崎郷   |
| 17 | てがすいげんの もり<br>手崎水源の森         | 長崎市琴海町長浦郷    | 64 | つたはすいげんの もり<br>堤原水源の森           | 佐世保市鹿町町中野免   | 110 | たんなやすいげんの もり<br>旦那山水源の森     | 新上五島町有川郷    |
| 18 | ひょうろすいげんの もり<br>俵頭水源の森       | 西海市西彼町島加郷    | 65 | だいがんすいげんの もり<br>大観山水源の森         | 佐世保市鹿町町上歌ヶ浦免 | 111 | すきすいげんの もり<br>須崎水源の森        | 新上五島町岩瀬浦郷   |
| 19 | いさ の うすいげんの もり<br>伊佐ノ浦水源の森   | 西海市西海町中浦南郷   | 66 | くさきすいげんの もり<br>樋口水源の森           | 佐世保市鹿町町上歌ヶ浦免 | 112 | にほきすいげんの もり<br>二本桶水源の森      | 五島市岐宿町二本桶   |
| 20 | お ー だすいげんの もり<br>百谷岳水源の森     | 西海市大島町百谷岳    | 67 | こ ぶ ー すいげんの もり<br>小佐々つつら水源の森    | 佐世保市小佐々町葛籠免  | 小計  | 五島振興局管内 12箇所                |             |
| 21 | しらたすいげんの もり<br>白岳水源の森        | 西海市崎戸町平島     | 68 | さくらがすいげんの もり<br>桜ヶ番水源の森         | 佐世保市小佐々町神崎   | 113 | はぶノ辻すいげんの もり<br>はぶノ辻水源の森    | 老岐市浦ノ浦町永田触  |
| 22 | いけ づ ー すいげんの もり<br>青背川水源の森   | 西海市大瀬戸町雪浦通郷  | 69 | まけけすいげんの もり<br>真竹谷水源の森          | 佐々町鴨川免       | 114 | おれしみずすいげんの もり<br>大清水水源の森    | 老岐市勝本町市気触   |
| 23 | ゆきのかすいげんの もり<br>雪浦川水源の森      | 西海市大瀬戸町雪浦幸物郷 | 70 | ごきすいげんの もり<br>五蔵岳水源の森           | 佐世保市吉井町上吉田免  | 115 | おとだすいげんの もり<br>男女岳水源の森      | 老岐市芦辺町箱崎本村触 |
| 24 | かすのうた むすいげんの もり<br>神浦ダム水源の森  | 長崎市外海町神浦     | 71 | さ ぎ だすいげんの もり<br>佐々川源流水源の森      | 佐世保市世知原町上野原免 | 116 | おめかすいげんの もり<br>大山池水源の森      | 老岐市石田町池田仲触  |
| 25 | 星がはらすいげんの もり<br>星ヶ原水源の森      | 諫早市森山町唐比北名   | 72 | あきんすいげんの もり<br>観音木水源の森          | 佐世保市世知原町北川内免 | 117 | はなまがすいげんの もり<br>幡鉾川水源の森     | 老岐市浦ノ浦町、芦辺町 |
| 26 | おおはらすいげんの もり<br>大舟水源の森       | 諫早市飯盛町平古場名   | 73 | かすうすいげんの もり<br>中津良川水源の森         | 平戸市上中津良町     | 118 | おとみすいげんの もり<br>勝本ダム水源の森     | 老岐市勝本町本宮東触  |
| 27 | とどろきすいげんの もり<br>轟流溪水源の森      | 諫早市高来町善住寺名   | 74 | あ ー だすいげんの もり<br>阿奈田ダム水源の森      | 平戸市大川原町      | 119 | うめ の ちすいげんの もり<br>梅ノ木水源の森   | 老岐市芦辺町国分川迎触 |
| 28 | しほろろすいげんの もり<br>修多羅水源の森      | 諫早市高来町折山名    | 75 | かみりすいげんの もり<br>潜龍の瀧水源の森         | 佐世保市江迎町田ノ元免  | 120 | おたけすいげんの もり<br>御手洗川水源の森     | 老岐市勝本町久大保触  |
| 29 | あまづみかすいげんの もり<br>雨堤水源の森      | 諫早市高来町黒新田名   | 76 | かきすいげんの もり<br>苗吹タム水源の森          | 松浦市志佐町笛吹免    | 121 | たにがすいげんの もり<br>谷江川水源の森      | 老岐市勝本町東触    |
| 30 | やま の かすいげんの もり<br>山の神水源の森    | 諫早市小長井町古場名   | 77 | あか に たすいげんの もり<br>赤新田水源         | 佐世保市柚木元町     | 小計  | 老岐振興局管内 9箇所                 |             |
| 31 | てぐとろすいげんの もり<br>出口山水源の森      | 東彼杵町蕨郷       | 小計 | 県北振興局管内 36箇所                    |              | 122 | ひがけすいげんの もり<br>日掛水源の森       | 対馬市厳原町櫻根    |
| 32 | うま のちすいげんの もり<br>釜ノ内水源の森     | 東彼杵町坂本郷      | 78 | まきやますいげんの もり<br>眉山水源の森          | 島原市眉山        | 123 | おとろろすいげんの もり<br>大多羅水源の森     | 対馬市厳原町厳原    |
| 33 | おにの こうちすいげんの もり<br>奥ノ内堤水源の森  | 川棚町上組郷       | 79 | まいてけすいげんの もり<br>舞岳水源の森          | 島原市有明町大三東戊   | 124 | いけいけすいげんの もり<br>雄鳴水源の森      | 対馬市美津島町雄知   |
| 34 | こ ー びすいげんの もり<br>木場水源の森      | 川棚町木場郷       | 80 | おくやますいげんの もり<br>奥山水源の森          | 雲仙市国見町神代     | 125 | 洲藁紅葉川水源の森                   | 対馬市美津島町洲藁   |
| 35 | おとすいげんの もり<br>岩屋水源の森         | 川棚町岩屋郷       | 81 | ひくろくすいげんの もり<br>土黒鳥鬼水源の森        | 雲仙市国見町土黒     | 126 | すいげんの もり<br>ナムロ水源の森         | 対馬市豊玉町仁位    |
| 36 | おとろろすいげんの もり<br>中ノ川内水源の森     | 川棚町岩屋郷       | 82 | いさかすいげんの もり<br>岩戸水源の森           | 雲仙市瑞穂町西郷     | 127 | いさかすいげんの もり<br>和板水源の森       | 対馬市豊玉町和板    |
| 37 | おに ますいげんの もり<br>鬼木水源の森       | 波佐見町鬼木郷      | 83 | あづみかわすいげんの もり<br>吾妻岩戸水源の森       | 雲仙市吾妻町木場     | 128 | すいげんの もり<br>ゆくみ水源の森         | 対馬市峰町三根     |
| 38 | なかおすいげんの もり<br>中尾水源の森        | 波佐見町中尾郷      | 84 | あいつすいげんの もり<br>愛津水源の森           | 雲仙市愛野町乙      | 129 | しだすいげんの もり<br>志多賀水源の森       | 対馬市峰町志多賀    |
| 39 | すけふ たすいげんの もり<br>菅無田水源の森     | 大村市宮代町       | 85 | ち ち ろ かんきすいげんの もり<br>千々石温泉岳水源の森 | 雲仙市千々石町庚     | 130 | あけすいげんの もり<br>御獄水源の森        | 対馬市上県町佐護    |
| 40 | おとろろすいげんの もり<br>中岳水源の森       | 大村市中岳町       | 86 | いけいけすいげんの もり<br>飯岳水源の森          | 雲仙市千々石町庚     | 131 | おとろろすいげんの もり<br>飼所水源の森      | 対馬市上県町飼所    |
| 41 | ひろがすいげんの もり<br>平床水源の森        | 大村市東野岳町      | 87 | あ ー だすいげんの もり<br>加持持川水源の森       | 雲仙市小浜町雲仙     | 132 | おとろろすいげんの もり<br>大江水源の森      | 対馬市上県町佐護    |
| 小計 | 県東振興局管内 41箇所                 |              | 88 | やまんかみすいげんの もり<br>やまんかみ水源の森      | 雲仙市小浜町北野     | 133 | せいじろうすいげんの もり<br>清十郎水源の森    | 対馬市上対馬町舟志   |
| 42 | きよよしの だすいげんの もり<br>里美西ノ岳水源の森 | 佐世保市里美町      | 89 | い て の ちすいげんの もり<br>井手ノ上水源の森     | 雲仙市南串山町甲     | 134 | おやい て すいげんの もり<br>山井手水源の森   | 対馬市上対馬町豊倉   |
| 43 | おとすいげんの もり<br>江永水源の森         | 佐世保市江永町      | 90 | い ち の ちすいげんの もり<br>一夜大師水源の森     | 南島原市加津佐町野田   | 135 | い ち の ちすいげんの もり<br>伊奈川水源の森  | 対馬市上県町伊奈    |
| 44 | こういけいすいげんの もり<br>転石水源の森      | 佐世保市烏帽子町     | 91 | た も ちすいげんの もり<br>与茂作水源の森        | 南島原市口之津町東大屋  | 136 | おとろろすいげんの もり<br>乙宮水源の森      | 対馬市豊玉町曾     |
| 45 | い ち の ちすいげんの もり<br>下の原水源の森   | 佐世保市下の原町     | 92 | し ち ちすいげんの もり<br>白木野大池水源の森      | 南島原市南有馬町白木野  | 小計  | 対馬振興局管内 15箇所                |             |
| 46 | こも だすいげんの もり<br>菰田水源の森       | 佐世保市菰田町      | 93 | あ ー だすいげんの もり<br>矢樋川水源の森        | 南島原市北有馬町谷川   | 計   | 県内全域 136箇所                  |             |
| 47 | あふつがすいげんの もり<br>箕坪川水源の森      | 平戸市主師町       | 94 | たう の ちすいげんの もり<br>塔之坂水源の森       | 南島原市西有家町長野   |     |                             |             |

## XVII 保安林及び林地開発

### 1. 保安林箇所数及び面積

(単位：面積 ha)

| 区 分         | 総 数   |         | 国 有 林 |         | 民 有 林 |         |
|-------------|-------|---------|-------|---------|-------|---------|
| 保安林種        | 箇所数   | 面 積     | 箇所数   | 面 積     | 箇所数   | 面 積     |
| 水 源 か ん 養   | 399   | 37,610  | 69    | 14,490  | 330   | 23,120  |
| 土 砂 流 出 防 備 | (38)  | (281)   |       |         | (38)  | (281)   |
|             | 1,072 | 20,124  | 15    | 1,727   | 1,057 | 18,397  |
| 土 砂 崩 壊 防 備 | (1)   | (30)    | (1)   | (30)    |       |         |
|             | 334   | 505     | 1     | 82      | 333   | 423     |
| 飛 砂 防 備     |       |         |       |         |       |         |
|             | 13    | 36      |       |         | 13    | 36      |
| 防 風         | (2)   | (2)     |       |         | (2)   | (2)     |
|             | 177   | 406     | 7     | 76      | 170   | 331     |
| 潮 害 防 備     | (34)  | (109)   | (6)   | (66)    | (28)  | (42)    |
|             | 23    | 32      |       |         | 23    | 32      |
| 干 害 防 備     | (3)   | (164)   | (2)   | (154)   | (1)   | (10)    |
|             | 148   | 8,876   | 17    | 3,558   | 131   | 5,318   |
| 落 石 防 止     |       |         |       |         |       |         |
|             | 43    | 65      |       |         | 43    | 65      |
| 防 火         |       |         |       |         |       |         |
| 魚 つ き       | (14)  | (143)   | (3)   | (67)    | (11)  | (76)    |
|             | 498   | 2,427   | 11    | 877     | 487   | 1,550   |
| 航 行 目 標     | (11)  | (629)   | (6)   | (627)   | (5)   | (2)     |
|             | 13    | 29      | 1     | 15      | 12    | 14      |
| 保 健         | (72)  | (4,921) | (14)  | (1,577) | (58)  | (3,344) |
|             | 51    | 2,405   | 1     | 300     | 50    | 2,106   |
| 風 致         | (2)   | (11)    | (1)   | (9)     | (1)   | (2)     |
|             | 14    | 23      | 1     | 4       | 13    | 19      |
| 計           | (177) | (6,289) | (33)  | (2,529) | (144) | (3,760) |
|             | 2,785 | 72,539  | 123   | 21,129  | 2,662 | 51,410  |

(注) 1 ( ) 書は、上位保安林との兼種指定で、外数である。 R7. 3. 31現在

2 四捨五入のため、計と一致しない場合がある。

## 2. 市町村別保安林種別民有保安林

| 種<br>市町村名 | 保安林<br>総 数     |                         | 水源かん養 |     | 土砂流出防備        |                       | 土砂崩壊防備 |     | 飛砂防備 |     | 防 風 |     |
|-----------|----------------|-------------------------|-------|-----|---------------|-----------------------|--------|-----|------|-----|-----|-----|
|           | 箇 所            | 面 積                     | 箇 所   | 面 積 | 箇 所           | 面 積                   | 箇 所    | 面 積 | 箇 所  | 面 積 | 箇 所 | 面 積 |
| 長崎市       | (39)<br>372    | (436.86)<br>4,521.83    |       |     | (33)<br>218   | (144.23)<br>1,574.22  |        |     |      |     |     |     |
| 諫早市       | (15)<br>116    | (1,556.45)<br>5,108.63  |       |     |               |                       |        |     |      |     |     |     |
| 大村市       | (6)<br>85      | (108.86)<br>733.81      |       |     | (3)<br>58     | (92.35)<br>480.47     |        |     |      |     |     |     |
| 西海市       | (6)<br>140     | (170.06)<br>3,218.55    |       |     |               |                       |        |     |      |     |     |     |
| 長与町       |                |                         |       |     |               |                       |        |     |      |     |     |     |
| 時津町       |                |                         |       |     |               |                       |        |     |      |     |     |     |
| 東彼杵町      | (1)<br>53      | (117.72)<br>638.83      |       |     |               |                       |        |     |      |     |     |     |
| 川棚町       | (1)<br>37      | (105.34)<br>742.67      |       |     |               |                       |        |     |      |     |     |     |
| 波佐見町      | (1)<br>54      | (10.58)<br>720.17       |       |     | (1)<br>31     | (10.58)<br>307.15     |        |     |      |     |     |     |
| 県 央(計)    | (69)<br>878    | (2,505.87)<br>15,746.11 |       |     | (37)<br>468   | (247.16)<br>6,428.99  |        |     |      |     |     |     |
| 佐世保市      | (5)<br>241     | (101.91)<br>2,886.53    |       |     |               |                       |        |     |      |     |     |     |
| 平戸市       | (10)<br>203    | (46.69)<br>1,586.49     |       |     |               |                       |        |     |      |     |     |     |
| 松浦市       | (5)<br>90      | (10.01)<br>983.47       |       |     |               |                       |        |     |      |     |     |     |
| 小値賀町      | (1)<br>57      | (25.75)<br>567.64       |       |     |               |                       |        |     |      |     |     |     |
| 佐々町       |                |                         |       |     |               |                       |        |     |      |     |     |     |
| 県 北(計)    | (21)<br>606    | (184.36)<br>6,367.77    |       |     |               |                       |        |     |      |     |     |     |
| 島原市       | (4)<br>39      | (97.81)<br>331.31       |       |     |               |                       |        |     |      |     |     |     |
| 雲仙市       | (5)<br>115     | (124.07)<br>2,137.95    |       |     |               |                       |        |     |      |     |     |     |
| 南島原市      | (3)<br>147     | (35.81)<br>1,045.92     |       |     |               |                       |        |     |      |     |     |     |
| 島 原(計)    | (12)<br>301    | (257.69)<br>3,515.17    |       |     |               |                       |        |     |      |     |     |     |
| 五島市       | (22)<br>238    | (587.98)<br>8,697.69    |       |     | (1)<br>73     | (33.90)<br>3,647.49   |        |     |      |     |     |     |
| 新上五島町     | (3)<br>209     | (20.65)<br>4,144.44     |       |     |               |                       |        |     |      |     |     |     |
| 五 島(計)    | (25)<br>447    | (608.63)<br>12,842.13   |       |     | (1)<br>158    | (33.90)<br>5,421.54   |        |     |      |     |     |     |
| 壱岐市(計)    | (10)<br>116    | (28.20)<br>152.81       |       |     |               |                       |        |     |      |     |     |     |
| 対馬市(計)    | (7)<br>314     | (174.98)<br>12,786.18   |       |     |               |                       |        |     |      |     |     |     |
| 県全体(合計)   | (144)<br>2,662 | (3,759.73)<br>51,410.18 |       |     | (38)<br>1,057 | (281.06)<br>18,396.69 |        |     |      |     |     |     |

(注) 1 ( )書は、上位保安林との兼種指定で、外数である。 R7. 3. 31現在  
2 四捨五入のため、計と一致しない場合がある。



(単位:面積ha)

| 潮害防備 |         | 落石防止 |       | 干害防備 |          | 魚つき  |          | 航行目標 |        | 保健   |            | 風致  |        |
|------|---------|------|-------|------|----------|------|----------|------|--------|------|------------|-----|--------|
| 箇所   | 面積      | 箇所   | 面積    | 箇所   | 面積       | 箇所   | 面積       | 箇所   | 面積     | 箇所   | 面積         | 箇所  | 面積     |
|      |         | 5    | 5.28  | 12   | 377.51   | (1)  | (0.97)   | 1    | 1.24   | (5)  | (291.66)   | 1   | 2.32   |
| (2)  | (3.13)  | 2    | 3.13  | 14   | 300.98   |      |          | 3    | 9.51   | (13) | (1,553.31) |     |        |
|      |         |      |       | 3    | 52.29    | (1)  | (0.41)   |      |        | (2)  | (16.10)    |     |        |
| (1)  | (5.15)  | 5    | 11.53 | 10   | 239.73   | 18   | 18.02    | 2    | 0.68   | (5)  | (164.91)   |     |        |
| 1    | 1.13    |      |       |      |          |      |          |      |        | 4    | 60.61      |     |        |
|      |         |      |       |      |          | 2    | 6.01     |      |        |      |            |     |        |
|      |         |      |       |      |          | 1    | 4.10     | 1    | 0.20   |      |            |     |        |
|      |         | 3    | 12.37 | 22   | 240.84   |      |          |      |        | (1)  | (117.72)   |     |        |
|      |         |      |       | 3    | 59.03    | 4    | 43.24    |      |        | 2    | 19.63      |     |        |
|      |         |      |       |      |          |      |          |      |        | (1)  | (105.34)   |     |        |
|      |         | 1    | 0.20  |      |          |      |          |      |        |      |            |     |        |
| (3)  | (8.28)  |      |       |      |          | (2)  | (1.38)   |      |        | (27) | (2,249.05) |     |        |
| 1    | 1.13    | 16   | 32.51 | 64   | 1,270.38 | 52   | 105.16   | 7    | 11.63  | 9    | 115.37     | 1   | 2.32   |
| 2    | 7.62    |      |       | (1)  | (9.94)   | (1)  | (1.46)   |      |        | (3)  | (90.51)    |     |        |
|      |         |      |       | 11   | 244.71   | 51   | 60.36    |      |        | 4    | 96.18      |     |        |
| (3)  | (7.14)  |      |       |      |          | (3)  | (2.47)   |      |        | (3)  | (34.93)    | (1) | (2.15) |
| 5    | 13.82   |      |       | 7    | 276.31   | 98   | 105.27   |      |        | 1    | 16.61      |     |        |
|      |         |      |       | 5    | 111.73   | 39   | 44.02    | (4)  | (2.18) | (1)  | (7.83)     |     |        |
|      |         |      |       |      |          |      |          |      |        | 1    | 13.06      |     |        |
|      |         |      |       | 1    | 197.46   | 26   | 23.17    |      |        | (1)  | (25.75)    |     |        |
|      |         |      |       |      |          |      |          |      |        | 2    | 326.09     | 1   | 0.09   |
|      |         |      |       |      |          |      |          |      |        |      |            |     |        |
| (3)  | (7.14)  |      |       | (1)  | (9.94)   | (4)  | (3.93)   | (4)  | (2.18) | (8)  | (159.02)   | (1) | (2.15) |
| 7    | 21.44   |      |       | 24   | 830.21   | 214  | 232.82   |      |        | 8    | 451.94     | 1   | 0.09   |
| (1)  | (0.08)  |      |       |      |          |      |          |      |        | (3)  | (97.73)    |     |        |
|      |         |      |       |      |          |      |          |      |        | 1    | 22.13      |     |        |
| (2)  | (2.20)  |      |       |      |          |      |          |      |        | (3)  | (121.87)   |     |        |
| 2    | 1.21    | 5    | 4.22  | 5    | 223.25   | 6    | 3.56     |      |        | 5    | 98.52      |     |        |
|      |         | 22   | 28.63 | 9    | 395.89   | 3    | 13.34    | 1    | 0.24   | (3)  | (35.81)    |     |        |
| (3)  | (2.28)  |      |       |      |          |      |          |      |        | 1    | 1.14       | 1   | 5.31   |
| 2    | 1.21    | 27   | 32.85 | 14   | 619.14   | 9    | 16.90    | 1    | 0.24   | (9)  | (255.41)   |     |        |
|      |         |      |       |      |          |      |          |      |        | 7    | 121.79     | 1   | 5.31   |
| (13) | (16.09) |      |       |      |          | (2)  | (66.63)  |      |        | (5)  | (469.79)   |     |        |
| 4    | 0.94    |      |       | 5    | 154.73   | 39   | 680.92   |      |        | 6    | 502.48     |     |        |
| (1)  | (0.86)  |      |       |      |          |      |          |      |        | (2)  | (19.79)    |     |        |
| 2    | 0.96    |      |       | 7    | 292.96   | 38   | 102.03   |      |        | 13   | 399.98     |     |        |
| (14) | (16.95) |      |       |      |          | (2)  | (66.63)  |      |        | (7)  | (489.58)   |     |        |
| 6    | 1.90    |      |       | 12   | 447.69   | 77   | 782.95   |      |        | 19   | 902.46     |     |        |
| (3)  | (5.12)  |      |       |      |          | (2)  | (3.41)   | (1)  | (0.02) | (4)  | (19.65)    |     |        |
| 2    | 2.23    |      |       |      |          | 62   | 76.36    | 4    | 2.36   | 1    | 23.64      | 3   | 1.50   |
| (2)  | (2.71)  |      |       |      |          | (1)  | (0.45)   |      |        | (3)  | (171.54)   |     |        |
| 5    | 3.74    |      |       | 17   | 2,150.45 | 73   | 335.85   |      |        | 6    | 490.41     | 7   | 10.04  |
| (28) | (42.48) |      |       | (1)  | (9.94)   | (11) | (75.80)  | (5)  | (2.20) | (58) | (3,344.25) | (1) | (2.15) |
| 23   | 31.65   | 43   | 65.36 | 131  | 5,317.88 | 487  | 1,550.04 | 12   | 14.23  | 50   | 2,105.61   | 13  | 19.26  |

### 3. 保安林の指定の実績(民有林)

(単位: 面積 ha)

| 年度      | 区分   | 総数     | 水源かん養  | 土砂流出防備 | 土砂崩壊防備 | 飛砂防備 | 防風   | 潮害防備 | 干害防備  | 落石防止 | 魚つき  | 航行目標 | 保健 | 風致 |
|---------|------|--------|--------|--------|--------|------|------|------|-------|------|------|------|----|----|
|         | R2   | 87.59  |        | 70.77  | 13.65  |      |      |      | 2.21  | 0.95 |      |      |    |    |
|         | R3   | 387.91 | 5.91   | 374.82 | 3.91   |      | 2.70 |      | 0.57  |      |      |      |    |    |
|         | R4   | 72.80  | 0.04   | 55.47  | 9.85   |      | 4.34 |      | 3.09  |      |      |      |    |    |
|         | R5   | 241.10 | 127.60 | 61.77  | 36.77  |      |      |      | 14.96 |      |      |      |    |    |
|         | R6   | 32.48  |        | 14.66  | 10.97  |      | 0.86 |      |       | 4.92 | 1.07 |      |    |    |
| 令和6年度内訳 | 県央   | 12.67  |        | 7.75   |        |      |      |      |       | 4.92 |      |      |    |    |
|         | 長崎北部 |        |        |        |        |      |      |      |       |      |      |      |    |    |
|         | 長崎南部 | 14.50  |        | 6.91   | 7.59   |      |      |      |       |      |      |      |    |    |
|         | 県北   | 1.07   |        |        |        |      |      |      |       |      | 1.07 |      |    |    |
|         | 五島   | 1.72   |        |        | 1.72   |      |      |      |       |      |      |      |    |    |
|         | 五島壱岐 | 0.86   |        |        |        |      | 0.86 |      |       |      |      |      |    |    |
|         | 対馬   | 1.66   |        |        | 1.66   |      |      |      |       |      |      |      |    |    |

(注) 四捨五入のため計と一致しない場合がある。

(単位：面積 ha)

## 4. 保安林の解除の実績(民有林)

| 年度 | 区分   | 総数             | 水源かん養 | 土砂流出防備         | 土砂崩壊防備 | 飛砂防備 | 防風   | 潮害防備   | 干害防備 | 落石防止 | 魚つき  | 航行目標 | 保健               | 風致 |
|----|------|----------------|-------|----------------|--------|------|------|--------|------|------|------|------|------------------|----|
|    |      | (0.43)         |       | (0.01)         |        |      |      | (0.08) |      |      |      |      | (0.34)           |    |
| R2 |      | 2.87<br>(1.03) | 0.31  | 2.48<br>(0.65) |        |      | 0.08 |        |      |      |      |      | (0.38)           |    |
| R3 |      | 5.08<br>(0.05) | 3.75  | 0.66           |        | 0.54 | 0.10 |        |      |      |      |      | 0.0279<br>(0.05) |    |
| R4 |      | 3.01<br>(0.98) | 0.12  | 0.35           |        |      |      |        |      |      | 2.54 |      | (0.44)           |    |
| R5 |      | 1.80           | 0.37  | 0.76           |        | 0.54 | 0.10 |        |      |      | 0.01 |      | 0.03             |    |
| R6 |      | 0.50           | 0.21  | 0.28           |        |      |      |        |      |      | 0.01 |      |                  |    |
| 令  | 県央   |                |       |                |        |      |      |        |      |      |      |      |                  |    |
|    | 長崎北部 |                |       |                |        |      |      |        |      |      |      |      |                  |    |
|    | 長崎南部 | 0.16           |       | 0.16           |        |      |      |        |      |      |      |      |                  |    |
| 和  | 島原   |                |       |                |        |      |      |        |      |      |      |      |                  |    |
|    | 長崎南部 |                |       |                |        |      |      |        |      |      |      |      |                  |    |
| 6  | 県北   |                |       |                |        |      |      |        |      |      |      |      |                  |    |
|    | 長崎北部 |                |       |                |        |      |      |        |      |      |      |      |                  |    |
| 年  |      |                |       |                |        |      |      |        |      |      |      |      |                  |    |
| 度  | 五島   |                |       |                |        |      |      |        |      |      |      |      |                  |    |
|    | 五島   | 0.01           |       |                |        |      |      |        |      |      | 0.01 |      |                  |    |
| 内  | 五島   |                |       |                |        |      |      |        |      |      |      |      |                  |    |
|    | 五島   |                |       |                |        |      |      |        |      |      |      |      |                  |    |
| 訳  | 対馬   |                |       |                |        |      |      |        |      |      |      |      |                  |    |
|    | 対馬   | 0.33           | 0.21  | 0.12           |        |      |      |        |      |      |      |      |                  |    |

(注) 1 ( ) 書は上位保安林との兼種指定で、重複解除である。  
 2 四捨五入のため計と一致しない場合がある。

## 5. 林地開発許可・変更及び協議の状況(昭和49年から令和6年度末まで)

(単位：面積 ha)

| 開発行為<br>の目的      | 新 規        |              | 変 更        |            | 協 議        |               | 計            |               |
|------------------|------------|--------------|------------|------------|------------|---------------|--------------|---------------|
|                  | 件 数        | 面 積          | 件 数        | 面 積        | 件 数        | 面 積           | 件 数          | 面 積           |
| 工場事業場<br>用地の造成   | 103        | 403          | 80         | 14         | 28         | 390           | 211          | 807           |
| 学 校 用 地<br>の 造 成 |            |              |            |            | 33         | 112           | 33           | 112           |
| 住 宅 用 地<br>の 造 成 | 92         | 707          | 77         | 15         | 24         | 289           | 193          | 1,011         |
| 公園運動場<br>等 造 成   |            |              |            |            | 34         | 137           | 34           | 137           |
| 農 用 地 の<br>成 造   | 30         | 71           | 18         | 5          | 46         | 232           | 94           | 308           |
| 土 石 等<br>の 採 掘   | 92         | 256          | (2)<br>488 | (1)<br>626 | 13         | 34            | (2)<br>593   | (1)<br>916    |
| 道 路 の<br>新 設・改 築 |            |              |            |            | (2)<br>115 | (13)<br>521   | (2)<br>115   | (13)<br>521   |
| ダ ム 等 の<br>設 置   |            |              |            |            | (1)<br>19  | (25)<br>214   | (1)<br>19    | (25)<br>214   |
| ゴルフ場の<br>設 置     | 27         | 710          | 29         | 12         |            |               | 56           | 722           |
| レジャー<br>施設設置     | 13         | 31           | 12         | 1          | 7          | 22            | 32           | 54            |
| そ の 他            | (1)<br>67  | (2)<br>234   |            |            |            |               | (1)<br>154   | (2)<br>446    |
| 計                | (1)<br>424 | (2)<br>2,412 | (2)<br>747 | (1)<br>691 | (3)<br>363 | (38)<br>2,145 | (6)<br>1,534 | (41)<br>5,248 |

(注) 1 ( )書きは、令和6年度分で内数。  
2 面積は開発行為に係る森林面積。

# 6. 新規許可処分の年度別実施状況

(単位:面積 ha)

| 区分              | 年 度   |         | 計   | S49～R1 | R2   | 3 | 4    | 5    | 6   | 6 年 度 内 記 |     |     |     |     |
|-----------------|-------|---------|-----|--------|------|---|------|------|-----|-----------|-----|-----|-----|-----|
|                 | 件数    | 面積      |     |        |      |   |      |      |     | 県 央       | 島 原 | 県 北 | 五 島 | 対 馬 |
| 工業事業場の造成用地      | 103   | (599)   | 99  | 2      | (15) |   | 1    | 1    |     |           |     |     |     |     |
|                 | 403   | 390     | 9   |        |      |   | (2)  | (3)  |     |           |     |     |     |     |
| 住宅用地の造成         | 92    | (788)   | 90  |        |      |   | 2    |      |     |           |     |     |     |     |
|                 | 707   | 702     | 5   |        |      |   | (5)  |      |     |           |     |     |     |     |
| 別荘用地の造成         |       |         |     |        |      |   |      |      |     |           |     |     |     |     |
|                 |       |         |     |        |      |   |      |      |     |           |     |     |     |     |
| ゴルフ場の造成         | 27    | (1,400) | 27  |        |      |   |      |      |     |           |     |     |     |     |
|                 | 710   | 710     |     |        |      |   |      |      |     |           |     |     |     |     |
| レジャー施設の設置       | 13    | (50)    | 13  |        |      |   |      |      |     |           |     |     |     |     |
|                 | 31    | 31      |     |        |      |   |      |      |     |           |     |     |     |     |
| 農用地の造成          | 30    | (88)    | 29  |        |      |   | 1    |      |     |           |     |     |     |     |
|                 | 71    | 68      |     |        |      |   | (4)  |      |     |           |     |     |     |     |
| 土石等の採掘          | 92    | (371)   | 92  |        |      |   |      |      |     |           |     |     |     |     |
|                 | 256   | 256     |     |        |      |   |      |      |     |           |     |     |     |     |
| 道路の新設又は改築       |       |         |     |        |      |   |      |      |     |           |     |     |     |     |
|                 |       |         |     |        |      |   |      |      |     |           |     |     |     |     |
| その他の            | 67    | (395)   | 63  |        |      |   | 1    | 2    | 1   |           | 1   |     |     |     |
|                 | 234   | 224     |     |        |      |   | (5)  | (7)  | (4) |           | (4) |     |     |     |
| 計<br>(S49～R6年度) | 424   | (3,691) | 413 | 2      | (15) |   | 5    | 3    | 1   |           | 1   |     |     |     |
|                 | 2,412 | 2,381   | 9   |        |      |   | (16) | (10) | (4) |           | (4) |     |     |     |

(注) 面積欄で( )書は開発区内の森林面積、裸書は開発行為に係る森林面積

# 7. 変更許可処分の年度別実施状況

(単位:面積 ha)

| 区分              | 年度 | 計            | S49～R1       | R2        | 3        | 4        | 5        | 6        | 6年度内訳 |          |     |    |
|-----------------|----|--------------|--------------|-----------|----------|----------|----------|----------|-------|----------|-----|----|
|                 |    |              |              |           |          |          |          |          | 県央    | 島原       | 北五島 | 対馬 |
| 工業事業場の造成用地      | 件数 | 80           | 69           | 4         | 4        | 1        | 2        |          |       |          |     |    |
|                 | 面積 | (23)<br>14   | (23)<br>14   |           |          |          |          |          |       |          |     |    |
| 住宅用地の造成         | 件数 | 77           | 75           |           | 2        |          |          |          |       |          |     |    |
|                 | 面積 | (10)<br>15   | (9)<br>15    |           | (1)      |          |          |          |       |          |     |    |
| 別荘用地の造成         | 件数 |              |              |           |          |          |          |          |       |          |     |    |
|                 | 面積 |              |              |           |          |          |          |          |       |          |     |    |
| ゴルフ場の造成         | 件数 | 29           | 29           |           |          |          |          |          |       |          |     |    |
|                 | 面積 | (40)<br>12   | (40)<br>12   |           |          |          |          |          |       |          |     |    |
| レジャー施設の設置       | 件数 | 12           | 12           |           |          |          |          |          |       |          |     |    |
|                 | 面積 | (-1)<br>1    | (-1)<br>1    |           |          |          |          |          |       |          |     |    |
| 農用地の造成          | 件数 | 18           | 16           |           | 1        | 1        |          |          |       |          |     |    |
|                 | 面積 | (6)<br>5     | (2)<br>2     |           | (1)<br>3 | (3)<br>3 |          |          |       |          |     |    |
| 土石等の採掘          | 件数 | 488          | 464          | 3         | 8        | 5        | 6        | 2        |       |          | 1   |    |
|                 | 面積 | (775)<br>626 | (769)<br>621 |           | -1       | (2)<br>1 | (3)<br>4 | (1)<br>1 |       | (1)<br>1 |     |    |
| 道路の新設又は改築       | 件数 |              |              |           |          |          |          |          |       |          |     |    |
|                 | 面積 |              |              |           |          |          |          |          |       |          |     |    |
| その他             | 件数 | 43           | 36           | 2         | 1        | 3        | 1        |          |       |          |     |    |
|                 | 面積 | (10)<br>18   | (-3)<br>8    | (10)<br>8 | (3)<br>2 |          |          |          |       |          |     |    |
| 計<br>(S49～R6年度) | 件数 | 747          | 701          | 9         | 16       | 10       | 9        | 2        |       |          | 1   |    |
|                 | 面積 | (863)<br>691 | (839)<br>673 | (10)<br>8 | (5)<br>1 | (5)<br>4 | (3)<br>4 | (1)<br>1 |       | (1)<br>1 |     |    |

(注) 面積欄は、変更によって生ずる差引増減面積で( )書は開発区内の森林面積、裸書は開発行為に係る森林面積

8. 協議(許可制が適用されない開発行為についての連絡調整)の年度別実施状況

(単位:面積 ha)

| 区分              | 年度 | 計                | S49～R1           | R2         | 3        | 4          | 5         | 6          | 6 年 度 内    |           |    |    |    |    | 記 |
|-----------------|----|------------------|------------------|------------|----------|------------|-----------|------------|------------|-----------|----|----|----|----|---|
|                 |    |                  |                  |            |          |            |           |            | 県央         | 島原        | 県北 | 五島 | 荖岐 | 対馬 |   |
| 工業事業場の造成用地      | 件数 | 28               | 28               |            |          |            |           |            |            |           |    |    |    |    |   |
|                 | 面積 | (590)<br>390     | (590)<br>390     |            |          |            |           |            |            |           |    |    |    |    |   |
| 学校・博物館用地の造成     | 件数 | 33               | 33               |            |          |            |           |            |            |           |    |    |    |    |   |
|                 | 面積 | (135)<br>112     | (135)<br>112     |            |          |            |           |            |            |           |    |    |    |    |   |
| 住宅用地の造成         | 件数 | 24               | 24               |            |          |            |           |            |            |           |    |    |    |    |   |
|                 | 面積 | (345)<br>289     | (345)<br>289     |            |          |            |           |            |            |           |    |    |    |    |   |
| 公園・運動場の造成       | 件数 | 34               | 34               |            |          |            |           |            |            |           |    |    |    |    |   |
|                 | 面積 | (231)<br>137     | (231)<br>137     |            |          |            |           |            |            |           |    |    |    |    |   |
| 農用地の造成          | 件数 | 46               | 46               |            |          |            |           |            |            |           |    |    |    |    |   |
|                 | 面積 | (292)<br>232     | (292)<br>232     |            |          |            |           |            |            |           |    |    |    |    |   |
| 土石等の採掘          | 件数 | 13               | 12               |            |          | 1          |           |            |            |           |    |    |    |    |   |
|                 | 面積 | (64)<br>34       | (59)<br>32       |            | (5)      | 2          |           |            |            |           |    |    |    |    |   |
| 道路の新設又は改築       | 件数 | 115              | 107              | 1          | 1        | 2          | 2         | 2          | 1          | 1         |    |    |    |    |   |
|                 | 面積 | (608)<br>521     | (528)<br>474     | (12)<br>12 | (6)<br>2 | (13)<br>13 | (12)<br>7 | (37)<br>13 | (9)<br>5   | (28)<br>8 |    |    |    |    |   |
| ダム等の設置          | 件数 | 19               | 17               |            | 1        |            |           | 1          | 1          | 1         |    |    |    |    |   |
|                 | 面積 | (256)<br>214     | (211)<br>188     |            | (2)<br>1 |            |           | (43)<br>25 | (43)<br>25 |           |    |    |    |    |   |
| レジャー施設の設置       | 件数 | 7                | 7                |            |          |            |           |            |            |           |    |    |    |    |   |
|                 | 面積 | (197)<br>22      | (197)<br>22      |            |          |            |           |            |            |           |    |    |    |    |   |
| その他の            | 件数 | 44               | 43               | 1          |          |            |           |            |            |           |    |    |    |    |   |
|                 | 面積 | (277)<br>194     | (272)<br>190     | (5)<br>4   |          |            |           |            |            |           |    |    |    |    |   |
| 計<br>(S49～R6年度) | 件数 | 363              | 351              | 2          | 2        | 3          | 2         | 3          | 2          | 1         |    |    |    |    |   |
|                 | 面積 | (2,995)<br>2,145 | (2,860)<br>2,066 | (17)<br>16 | (8)<br>3 | (18)<br>15 | (12)<br>7 | (80)<br>38 | (52)<br>30 | (28)<br>8 |    |    |    |    |   |

(注) 面積欄で( )書は開発区内の森林面積、裸書は開発行為に係る森林面積

## ながさき森林環境保全事業

### 1. ながさき森林環境保全事業実績【全体】

| 事業名               |         | 金額          |
|-------------------|---------|-------------|
| 1. 未整備森林緊急整備      | 事業費 計   | 68,942,713  |
|                   | R5年繰越分  | 52,706,374  |
|                   | R6年度内分  | 16,236,339  |
|                   | うち税財源 計 | 37,865,538  |
|                   | R5年繰越分  | 29,042,285  |
|                   | R6年度内分  | 8,823,253   |
| 2. 人集う里山づくり       | 事業費 計   | 99,614,900  |
|                   | R6年度内分  | 99,614,900  |
|                   | うち税財源 計 | 99,614,900  |
|                   | R6年度内分  | 99,614,900  |
| 3. 林内路網緊急整備       | 事業費 計   | 385,684,542 |
|                   | R5年繰越分  | 220,321,674 |
|                   | R6年度内分  | 165,362,868 |
|                   | うち税財源 計 | 199,687,297 |
|                   | R5年繰越分  | 114,119,762 |
|                   | R6年度内分  | 85,567,535  |
| 4. 未来へつなぐ多様な森林づくり | 事業費 計   | 38,392,679  |
|                   | R5年繰越分  | 30,507,474  |
|                   | R6年度内分  | 7,885,205   |
|                   | うち税財源 計 | 17,365,306  |
|                   | R5年繰越分  | 14,925,677  |
|                   | R6年度内分  | 2,439,629   |
| 5. ふるさとの森林づくり     | 事業費 計   | 24,126,022  |
|                   | R6年度内分  | 24,126,022  |
|                   | うち税財源 計 | 17,590,000  |
|                   | R6年度内分  | 17,590,000  |
| 6. ながさ木・なごみの街づくり  | 事業費 計   | 8,186,600   |
|                   | R6年度内分  | 8,186,600   |
|                   | うち税財源 計 | 3,218,000   |
|                   | R6年度内分  | 3,218,000   |
| 7. ながさき県民参加の森林づくり | 事業費 計   | 5,208,611   |
|                   | R6年度内分  | 5,208,611   |
|                   | うち税財源 計 | 5,188,000   |
|                   | R6年度内分  | 5,188,000   |
| 8. その他経費          | 事業費 計   | 66,808,446  |
|                   | R6年度内分  | 66,808,446  |
|                   | うち税財源 計 | 34,580,619  |
|                   | R6年度内分  | 34,580,619  |
| 合 計               | 事業費 計   | 696,964,513 |
|                   | R5年繰越分  | 303,535,522 |
|                   | R6年度内分  | 393,428,991 |
|                   | うち税財源 計 | 415,109,660 |
|                   | R5年繰越分  | 158,087,724 |
|                   | R6年度内分  | 257,021,936 |



## 2. ながさき森林環境保全事業実績【市町別】

(単位:円)

| 区 分   | 未整備森林<br>緊急整備<br>(R5繰越分) | 未整備森林<br>緊急整備<br>(R6年度内分) | 人集う<br>里山づくり | 林内路網<br>緊急整備<br>(R5繰越分) | 林内路網<br>緊急整備<br>(R6年度内分) | 未来につなぐ多<br>様な森林づくり<br>(R5繰越分) | 未来につなぐ多<br>様な森林づくり<br>(R6年度内分) | ふるさとの<br>森林づくり | ながさ木・<br>なごみの<br>街づくり | ながさき<br>県民参加の<br>森林づくり | その他事業      | 事 業 費       | 税 財 源       |
|-------|--------------------------|---------------------------|--------------|-------------------------|--------------------------|-------------------------------|--------------------------------|----------------|-----------------------|------------------------|------------|-------------|-------------|
| 長 崎 市 | 1,870,034                |                           |              | 22,830,381              | 3,996,168                |                               |                                | 7,377,357      |                       |                        |            | 36,073,940  | 21,645,449  |
| 佐世保市  |                          |                           | 21,714,000   | 3,485,900               | 5,743,352                |                               |                                | 499,660        | 4,488,000             |                        |            | 35,930,912  | 28,476,763  |
| 島 原 市 |                          |                           |              | 2,394,050               |                          |                               |                                | 2,970,000      |                       |                        |            | 5,364,050   | 3,984,086   |
| 諫 早 市 | 706,456                  |                           | 21,928,500   | 24,912,655              | 1,681,829                |                               |                                | 1,700,600      | 3,262,600             |                        |            | 54,192,640  | 39,169,490  |
| 大 村 市 | 187,394                  |                           |              | 681,945                 |                          | 11,769,495                    | 7,762,997                      | 539,000        | 436,000               |                        |            | 21,376,831  | 9,344,540   |
| 平 戸 市 |                          | 497,426                   |              | 3,396,900               | 93,500                   |                               |                                |                |                       |                        |            | 3,987,826   | 2,052,779   |
| 松 浦 市 |                          |                           |              | 4,197,164               | 2,273,700                |                               |                                | 2,490,435      |                       |                        |            | 8,961,299   | 5,504,041   |
| 対 馬 市 | 14,178,811               | 1,925,707                 |              | 96,125,756              | 105,499,027              | 18,737,979                    | 122,208                        | 1,905,200      |                       |                        |            | 238,494,688 | 119,409,432 |
| 壱 岐 市 |                          |                           | 21,978,000   |                         |                          |                               |                                | 247,170        |                       |                        |            | 22,225,170  | 22,209,000  |
| 五 島 市 | 24,934,714               | 498,711                   | 5,500,000    | 11,055,941              | 32,174,971               |                               |                                | 1,980,000      |                       | 1,161,072              |            | 77,305,409  | 46,395,451  |
| 西 海 市 |                          | 707,767                   |              | 10,471,886              | 3,089,996                |                               |                                |                |                       |                        |            | 14,269,649  | 7,429,937   |
| 雲 仙 市 | 1,630,626                |                           |              | 1,574,383               | 460,405                  |                               |                                | 1,289,200      |                       |                        |            | 4,954,614   | 3,424,414   |
| 南島原市  |                          |                           |              |                         |                          |                               |                                |                |                       |                        |            |             |             |
| 長 与 町 |                          |                           |              |                         |                          |                               |                                |                |                       |                        |            |             |             |
| 時津町   |                          |                           |              |                         |                          |                               |                                |                |                       |                        |            |             |             |
| 東彼杵町  |                          |                           |              |                         |                          |                               |                                |                |                       |                        |            |             |             |
| 川 棚 町 |                          |                           |              |                         |                          |                               |                                |                |                       |                        |            |             |             |
| 波佐見町  |                          |                           |              | 13,961,950              |                          |                               |                                | 2,475,000      |                       |                        |            | 16,436,950  | 8,973,567   |
| 小値賀町  |                          |                           |              |                         |                          |                               |                                |                |                       |                        |            |             |             |
| 佐 々 町 |                          | 299,222                   | 25,285,700   | 7,724,200               |                          |                               |                                |                |                       |                        |            | 33,309,122  | 29,221,569  |
| 新上五島町 | 9,198,339                | 12,307,506                | 3,208,700    | 17,508,563              | 10,349,920               |                               |                                | 652,400        |                       |                        |            | 53,225,428  | 29,260,523  |
| 県下全域  |                          |                           |              |                         |                          |                               |                                |                |                       | 4,047,539              |            | 4,047,539   | 4,028,000   |
| そ の 他 |                          |                           |              |                         |                          |                               |                                |                |                       |                        | 66,808,446 | 66,808,446  | 34,580,619  |
| 合 計   | 52,706,374               | 16,236,339                | 99,614,900   | 220,321,674             | 165,362,868              | 30,507,474                    | 7,885,205                      | 24,126,022     | 8,186,600             | 5,208,611              | 66,808,446 | 696,964,513 | 415,109,660 |

令和5年度からの繰越額を含む。

区分のその他事業のその他は、長崎県森林ボランティア支援センター運営費、ながさき森林環境税の周知PR経費、事務経費など。

### 3. ながさき森林環境保全事業実績【令和6年度実績 各事業別】

#### 1. 未整備森林緊急整備事業

| 市町名   | 箇所数 | 面積 (ha) | 事業費 (円)    | 国庫補助金 (円)  | 税負担金額 (円)  |
|-------|-----|---------|------------|------------|------------|
| 長崎市   | 1   | 6.30    | 1,870,034  | 833,814    | 1,036,220  |
| 諫早市   | 2   | 2.38    | 706,456    | 314,995    | 391,461    |
| 大村市   | 1   | 0.39    | 187,394    | 83,555     | 103,839    |
| 平戸市   | 3   | 1.27    | 497,426    | 221,792    | 275,634    |
| 対馬市   | 19  | 36.52   | 16,104,518 | 7,517,597  | 8,586,921  |
| 五島市   | 30  | 51.97   | 25,433,425 | 11,340,302 | 14,093,123 |
| 西海市   | 1   | 1.42    | 707,767    | 315,580    | 392,187    |
| 雲仙市   | 2   | 4.07    | 1,630,626  | 727,067    | 903,559    |
| 佐々町   | 1   | 1.13    | 299,222    | 133,417    | 165,805    |
| 新上五島町 | 45  | 32.43   | 21,505,845 | 9,589,056  | 11,916,789 |
| 計     | 105 | 137.88  | 68,942,713 | 31,077,175 | 37,865,538 |

R5繰越を含む。

#### 2. 人集う里山づくり事業

##### (1) 里山林整備等

| 市町名   | 地区数 | 面積 (ha) | 事業費 (円)    | 税負担金額 (円)  |
|-------|-----|---------|------------|------------|
| 佐世保市  | 2   | 2.50    | 21,714,000 | 21,714,000 |
| 諫早市   | 2   | 3.38    | 21,928,500 | 21,928,500 |
| 壱岐市   | 3   | 15.96   | 20,636,000 | 20,636,000 |
| 五島市   | 1   | 1.79    | 5,500,000  | 5,500,000  |
| 佐々町   | 1   | 0.16    | 25,285,700 | 25,285,700 |
| 新上五島町 | 1   | 1.38    | 3,208,700  | 3,208,700  |
| 総計    | 10  | 25.17   | 98,272,900 | 98,272,900 |

##### (2) 森林調査

| 市町名 | 地区数 | 面積 (ha) | 事業費 (円)   | 税負担金額 (円) |
|-----|-----|---------|-----------|-----------|
| 壱岐市 | 2   | 13.12   | 1,342,000 | 1,342,000 |

### 3.林内路網緊急整備事業

| 市町名   | 路線数 | 延長 (m)  | 事業費 (円)     | 国庫補助金 (円)   | 税負担金額 (円)   |
|-------|-----|---------|-------------|-------------|-------------|
| 長崎市   | 20  | 12,073  | 26,826,549  | 9,717,320   | 17,109,229  |
| 佐世保市  | 10  | 7,634   | 9,229,252   | 4,465,489   | 4,763,763   |
| 島原市   | 3   | 3,300   | 2,394,050   | 1,220,964   | 1,173,086   |
| 諫早市   | 7   | 11,563  | 26,594,484  | 12,944,955  | 13,649,529  |
| 大村市   | 4   | 692     | 681,945     | 347,790     | 334,155     |
| 平戸市   | 5   | 2,963   | 3,490,400   | 1,713,255   | 1,777,145   |
| 松浦市   | 3   | 4,131   | 6,470,864   | 3,166,823   | 3,304,041   |
| 対馬市   | 68  | 84,434  | 201,624,783 | 100,970,032 | 100,654,751 |
| 五島市   | 12  | 12,655  | 43,230,912  | 19,568,584  | 23,662,328  |
| 西海市   | 6   | 9,894   | 13,561,882  | 6,524,132   | 7,037,750   |
| 雲仙市   | 4   | 1,208   | 2,034,788   | 802,933     | 1,231,855   |
| 波佐見町  | 2   | 5,818   | 13,961,950  | 6,225,383   | 7,736,567   |
| 佐々町   | 5   | 8,364   | 7,724,200   | 3,954,136   | 3,770,064   |
| 新上五島町 | 17  | 8,930   | 27,858,483  | 14,375,449  | 13,483,034  |
| 計     | 166 | 173,659 | 385,684,542 | 185,997,245 | 199,687,297 |

R5線越を含む。

### 4.未来へつなぐ多様な森林づくり事業

| 市町名 | 箇所数 | 面積 (ha) | 事業費 (円)    | 国庫補助金等 (円) | 税負担金額 (円)  |
|-----|-----|---------|------------|------------|------------|
| 大村市 | 18  | 34.06   | 19,532,492 | 11,382,946 | 8,149,546  |
| 対馬市 | 14  | 8.35    | 18,860,187 | 9,644,427  | 9,215,760  |
| 計   | 32  | 42.41   | 38,392,679 | 21,027,373 | 17,365,306 |

R5線越を含む。

## 5.ふるさとの森林づくり事業

| No. | 市町名   | 実施区分        | 事業主体名       | 事業の名称                   | 事業費<br>(円) | 税負担金額<br>(円) |
|-----|-------|-------------|-------------|-------------------------|------------|--------------|
| 1   | 杵崎市   | 森林のめぐみ普及・啓発 | 杵崎市         | 森林のつどい                  | 247,170    | 231,000      |
| 2   | 諫早市   | 森林公園整備      | 諫早市         | ツクシシヤクナゲの森周辺環境整備事業      | 1,700,600  | 1,700,000    |
| 3   | 雲仙市   | 地域林整備       | 雲仙市         | 森林と農地のバッファゾーン造成         | 1,289,200  | 1,289,000    |
| 4   | 大村市   | 森林のめぐみ普及・啓発 | 大村市         | おおむらの森ふれあい事業            | 539,000    | 539,000      |
| 5   | 五島市   | 森林公園整備      | 五島市         | 鬼岳樹木園整備                 | 1,980,000  | 1,980,000    |
| 6   | 佐世保市  | 森林のめぐみ普及・啓発 | 佐世保市        | SASEBO森林ふれあい事業          | 499,660    | 499,000      |
| 7   | 島原市   | 森林整備        | 島原市         | 森林と農地のバッファゾーン造成         | 2,970,000  | 2,811,000    |
| 8   | 新上五島町 | 地域林整備       | 新上五島町       | つばきの病害虫、寄生植物の駆除対策業務     | 557,000    | 557,000      |
| 9   | 新上五島町 | しまの間伐促進     | 新上五島町（間接補助） | しまの間伐促進事業               | 95,400     | 95,000       |
| 10  | 対馬市   | 公共施設の木造・木質化 | 対馬市         | 対馬産ヒノキ活用消火栓箱更新事業        | 1,905,200  | 952,000      |
| 11  | 長崎市   | 公共施設の木造・木質化 | 長崎市         | 間伐材活用促進事業               | 3,425,057  | 1,500,000    |
| 12  | 長崎市   | 森林公園整備      | 長崎市         | 市民ふれあいの森整備事業            | 3,952,300  | 2,000,000    |
| 13  | 波佐見町  | 公共施設の木造・木質化 | 波佐見町        | 波佐見町役場新館等改修工事（木製什器製作設置） | 2,475,000  | 1,237,000    |
| 14  | 松浦市   | その他         | 松浦市         | 木育キャラバン in 松浦           | 2,490,435  | 2,200,000    |
| 計   |       |             |             |                         | 24,126,022 | 17,590,000   |

## 6.ながさ木・なごみの街づくり事業

| No. | 所在地  | 申請者名          | 事業内容                  | 事業費       | 税負担金額<br>(円) |
|-----|------|---------------|-----------------------|-----------|--------------|
| 1   | 佐世保市 | 社会福祉法人笑顔会     | 教育・保育スペースにおける木製品の導入   | 4,488,000 | 1,500,000    |
| 2   | 大村市  | 一般社団法人ひぜん里山学舎 | ウッドチェンジスペースにおける木製品の導入 | 436,000   | 218,000      |
| 3   | 諫早市  | 株式会社ベース       | ウッドチェンジスペースにおける木製品の導入 | 3,262,600 | 1,500,000    |
| 計   |      |               |                       | 8,186,600 | 3,218,000    |

## 7.ながさき県民参加の森林づくり事業

| No. | 申請者名           | 事業内容                        | 事業費<br>(円) | 税負担金額<br>(円) |
|-----|----------------|-----------------------------|------------|--------------|
| 1   | 林業研究グループ連絡協議会  | 研修会開催、高校生への林業就業支援、他県林研との交流等 | 1,001,420  | 1,001,000    |
| 2   | 長崎県樹木医会        | 「長崎県の巨樹・古木・銘木」の調査・製本・寄贈     | 2,722,139  | 2,704,000    |
| 3   | 五島市緑化推進協議会     | 森林学習・記念植樹・木工体験              | 204,599    | 204,000      |
| 4   | NPO法人カメリア五島    | つばき活用研究大会の開催及び椿林の視察・搾油体験    | 956,473    | 956,000      |
| 5   | 五島列島ヤブツバキ振興協議会 | 椿木工体験                       | 323,980    | 323,000      |
| 計   |                |                             | 5,208,611  | 5,188,000    |

#### 4. ながさき森林環境基金管理運営委員名簿

(令和7年4月1日現在)

| 委 員 名 簿    |       |                        |    |
|------------|-------|------------------------|----|
| 委員会における役職名 | 氏 名   | 出身団体等の名称・役職            | 備考 |
|            | 有川 ゆう | 一般社団法人 MIT             |    |
|            | 川口 伝恵 | 工房木・haru               |    |
|            | 佐藤 順也 | 佐藤公認会計士事務所             |    |
|            | 佐藤 義高 | 長崎県森林組合連合会 専務理事        |    |
|            | 佐藤 快信 | 鎮西学院大学 名誉教授            |    |
|            | 末永 浩一 | 長崎市農林振興課 課長            |    |
|            | 立川 康太 | 株式会社長崎新聞社メディアビジネス局 部長  |    |
|            | 朝長 哲也 | 波佐見町農林課 課長             |    |
|            | 長橋 世紀 | 島原しいたけ研究会 会長           |    |
|            | 松瀬 和代 | 佐世保市祇園緑の少年団            |    |
|            | 山本 倫子 | 県民ボランティア活動支援センター センター長 |    |
|            | 久保 絵美 | 公募委員                   |    |
|            | 小林 猶敏 | 公募委員                   |    |
|            | 後藤 満雄 | 公募委員                   |    |
|            | 中村 栄蔵 | 公募委員                   |    |

委嘱期間: 令和7年4月1日～令和10年3月31日

## 5. 森林ボランティア登録団体

R7.6.13

|    | 団体名                       | 会員 | 登録<br>年度 |
|----|---------------------------|----|----------|
| 1  | 長崎グリーンヘルパーの会              | 29 | H14      |
| 2  | ながさき森林の倶楽部                | 5  | H11      |
| 3  | 森いくぞう会                    | 38 | H14      |
| 4  | 竹の根つとワーク                  | 6  | H18      |
| 5  | NPO法人エコネット・ラボ             | 17 | H17      |
| 6  | エコ電子工業(株)みどりの活動グループ       | 26 | H12      |
| 7  | 聖和女子学院高校生徒会               | 12 | H14      |
| 8  | 雲仙百年の森づくりの会               | 24 | H17      |
| 9  | 長崎里山塾                     | 17 | H18      |
| 10 | ツシマヤマネコ応援団                | 38 | H18      |
| 11 | 温泉 四季の岳                   | 21 | H19      |
| 12 | 特定非営利活動法人グリーンクラフトツーリズム研究会 | 34 | H20      |
| 13 | 特定非営利活動法人ワークながさき          | 26 | H20      |
| 14 | 対馬森林環境整備緑化隊               | 18 | H20      |
| 15 | 杉谷を守る会                    | 25 | H20      |
| 16 | J-POWERハイテック九州森活会         | 7  | H21      |
| 17 | 長崎県の森林保全PNクラブ             | 13 | H22      |
| 18 | 舞岳木楽窯                     | 5  | H23      |
| 19 | 特定非営利活動法人奥雲仙の自然を守る会       | 41 | H23      |
| 20 | 特定非営利活動法人長崎街道松並復元会        | 14 | H24      |
| 21 | 特定非営利活動法人おおむら里山村づくり委員会    | 11 | H24      |
| 22 | 未来の長崎・森林を守る会              | 7  | H24      |
| 23 | ながさき楽しみの森づくり会             | 10 | H25      |
| 24 | NPO法人環境保全教育研究所            | 9  | H26      |
| 25 | 親木会                       | 5  | H26      |
| 26 | ノマド                       | 10 | H26      |
| 27 | 現川里山保全の会                  | 30 | H28      |
| 28 | 自然共育コミュニティ 森のわ            | 21 | H28      |

## 5. 森林ボランティア登録団体

R7.6.13

|    | 団体名             | 会員  | 登録<br>年度 |
|----|-----------------|-----|----------|
| 29 | 長崎市いこいの里の森保全の会  | 17  | H29      |
| 30 | 長崎もり活研究会        | 13  | H29      |
| 31 | 壱岐市林業研究同志会      | 20  | H29      |
| 32 | くろんたふるさと会       | 15  | H30      |
| 33 | 戸泊自治会           | 5   | H30      |
| 34 | 南島原市みんなの森守協議会   | 16  | R1       |
| 35 | げんきやま保全の会       | 13  | R2       |
| 36 | 長崎竹活Labo        | 31  | R2       |
| 37 | キコリノカネコ         | 4   | R2       |
| 38 | チームかぐや          | 10  | R2       |
| 39 | 風と緑の会           | 13  | R2       |
| 40 | 竹ん子会            | 7   | R2       |
| 41 | TAKE NO EN      | 47  | R3       |
| 42 | 姫の松原隊           | 33  | R3       |
| 43 | 風頭公園景観振興会       | 15  | R3       |
| 44 | 自然遊び チーム黒髪      | 4   | R3       |
| 45 | eNの木            | 29  | R3       |
| 46 | 愛と信頼の森          | 9   | R4       |
| 47 | 上五島 山を守る ポッポ隊   | 8   | R4       |
| 48 | IS農園(NBC情報システム) | 18  | R5       |
| 49 | 長崎県山地防災ヘルパー協会   | 171 | R5       |
| 50 | チームYOSAKU       | 5   | R5       |
| 51 | 環境ボランティア 森美の会   | 6   | R5       |
| 52 | DIY de SDGs     | 4   | R6       |
| 53 | 竹丸クラブ           | 9   | R6       |
| 54 | 大山の民            | 5   | R6       |
| 55 | 岳ん杜まもり隊         | 13  | R7       |
| 55 | 放置竹林拡大防止PJT     | 9   | R7       |

## 5. 森林ボランティア登録団体

R7.6.13

|    | 団体名    | 会員   | 登録<br>年度 |
|----|--------|------|----------|
| 56 | WOODAY | 18   | R7       |
|    | 合 計    | 1086 |          |



## ⅩⅨ 森林環境譲与税

### 1. 森林環境譲与税の譲与額

| 振興局  | 県市区<br>区分 | 譲与基準                     |      |     |                                 |                  |           | 譲与額【実績】       |               |
|------|-----------|--------------------------|------|-----|---------------------------------|------------------|-----------|---------------|---------------|
|      |           | 私有林<br>人工林<br>面積<br>(ha) | 林野率  | 補正率 | 補正後<br>私有林<br>人工林<br>面積<br>(ha) | 林業<br>就業者<br>(人) | 人口<br>(人) | 令和5年度<br>(千円) | 令和6年度<br>(千円) |
| 按分割合 |           |                          |      |     | 5/10                            | 2/10             | 3/10      | 市町88:県12      | 市町90:県10      |
| 県央   | 長崎 市      | 4,419                    | 53.7 | 1.0 | 4,419                           | 69               | 409,118   | 66,616        | 78,299        |
|      | 諫早 市      | 5,922                    | 42.4 | 1.0 | 5,922                           | 94               | 133,852   | 46,144        | 58,745        |
|      | 大村 市      | 1,954                    | 47.3 | 1.0 | 1,954                           | 41               | 95,397    | 22,028        | 26,985        |
|      | 西海 市      | 2,372                    | 56.6 | 1.0 | 2,372                           | 33               | 26,275    | 14,950        | 19,598        |
|      | 長与 町      | 242                      | 34.5 | 1.0 | 242                             | 1                | 40,780    | 5,168         | 5,830         |
|      | 時津 町      | 113                      | 40.4 | 1.0 | 113                             | 1                | 29,339    | 3,566         | 3,976         |
|      | 東彼杵 町     | 2,076                    | 60.2 | 1.0 | 2,076                           | 6                | 7,721     | 8,178         | 11,183        |
|      | 川棚 町      | 1,101                    | 56.9 | 1.0 | 1,101                           | 12               | 13,377    | 6,582         | 8,612         |
|      | 波佐見 町     | 1,904                    | 61.8 | 1.0 | 1,904                           | 2                | 14,291    | 7,748         | 10,413        |
| 島原   | 島原 市      | 336                      | 40.8 | 1.0 | 336                             | 7                | 43,338    | 6,598         | 7,651         |
|      | 雲仙 市      | 3,490                    | 48.7 | 1.0 | 3,490                           | 28               | 41,096    | 19,280        | 25,286        |
|      | 南島原 市     | 2,413                    | 35.6 | 1.0 | 2,413                           | 9                | 42,330    | 13,286        | 17,115        |
| 県北   | 佐世保 市     | 5,771                    | 51.1 | 1.0 | 5,771                           | 41               | 243,223   | 49,448        | 60,480        |
|      | 平戸 市      | 2,744                    | 56.2 | 1.0 | 2,744                           | 43               | 29,365    | 17,884        | 23,453        |
|      | 松浦 市      | 2,557                    | 47.3 | 1.0 | 2,557                           | 9                | 21,271    | 11,536        | 15,392        |
|      | 小値賀 町     | 89                       | 56.7 | 1.0 | 89                              | 0                | 2,288     | 518           | 650           |
|      | 佐々 町      | 624                      | 55.0 | 1.0 | 624                             | 19               | 13,912    | 6,156         | 7,859         |
| 五島   | 五島 市      | 6,474                    | 65.5 | 1.0 | 6,474                           | 30               | 34,391    | 28,214        | 38,133        |
|      | 新上五島 町    | 3,985                    | 81.6 | 1.3 | 5,181                           | 20               | 17,503    | 20,952        | 28,647        |
| 壱岐   | 壱岐 市      | 786                      | 42.5 | 1.0 | 786                             | 16               | 24,948    | 7,384         | 9,256         |
| 対馬   | 対馬 市      | 13,021                   | 89.5 | 1.5 | 19,532                          | 159              | 28,502    | 87,156        | 119,349       |
| 市町分計 |           | 62,393                   | 59.6 | －   | 70,100                          | 640              | 1,312,317 | 449,392       | 576,912       |
| 県分   |           |                          |      |     |                                 |                  |           | 61,280        | 64,101        |
| 総計   |           |                          |      |     |                                 |                  |           | 510,672       | 641,013       |

- (注) 1 私有林人工林面積：森林資源現況調査(2020 農林業センサス)，  
林業就業者，人口：R2年国勢調査  
2 四捨五入のため内訳と計が一致しない場合がある。  
3 長崎県林政課調べ

## 2. 森林環境譲与税事業(県事業)

### 【令和6年度事業実績】

| 事業名等                       | 事業総額(千円) |             |                | 事業概要  | 事業成果等  |
|----------------------------|----------|-------------|----------------|---|--|
|                            | 計        | 森林環境譲与税(千円) | 他の財源(千円)       |   |  |
| 森林経営管理制度市町支援、相談窓口による市町への支援 | 9,344    | 9,344       | 0              | 市町に対する森林経営管理制度の推進に関する助言・指導等を行う窓口の設置                           | 4名の地域林政アドバイザーが14市町に対して、森林経営管理制度に関する助言・指導等を実施。<br>市町等を対象とした研修会を1回実施。(参加者数21名)   |
| 魅力の林業づくり隊支援                | 26,600   | 26,600      | 0              | 働きがいのある魅力的な職場となるよう各林業事業体において10年後の将来像を描き、その実現に向けて計画的に実行する取組を支援 | 将来ビジョン作成のための経営コンサルタント支援や独自研修、事業効率化のためのICTの導入や安全対策・就労環境等の課題解決、高性能林業機械のリースなど、林業事業体14団体を支援  |
| 新たな森林管理システムモデル推進           | 12,783   | 12,750      | 33             | 森林情報をより効率的に共有・活用し、新たな森林管理システムによる森林整備を促進するため、クラウド型森林GISを構築・改修  | 県及び市町、林業事業体が森林情報をリアルタイムで共有できる森林GIS(クラウド版)のシステム改修を実施。   |
| 意欲と能力を育む林業プログラム推進          | 13,524   | 13,524      | 0              | 「意欲と能力のある林業経営体」へのステップアップを目指す林業事業体や林業参入事業体の職員に対し、安全・技術等の研修を実施  | 林業専門作業員による伐木技術を通じた交流会、林業現場における安全指導研修や林業事業体職員の職務レベルに合わせたスキルアップ研修などを実施<br>(研修等:8回開催, 参加者数延べ69人)<br>(2024ながさき伐木チャンピオンシップ:10月20日開催【諫早市】, 出場者16名) |
| 森林環境譲与税基金積立金               | 64,116   | 64,101      | 15<br>(基金運用利息) | 市町が実施する森林整備に関する施策を支援するための財源として積立                              | —  |
| 合計                         | 126,367  | 126,319     | 48             |   |  |

## 3. 長崎スマート林業推進事業(県事業)

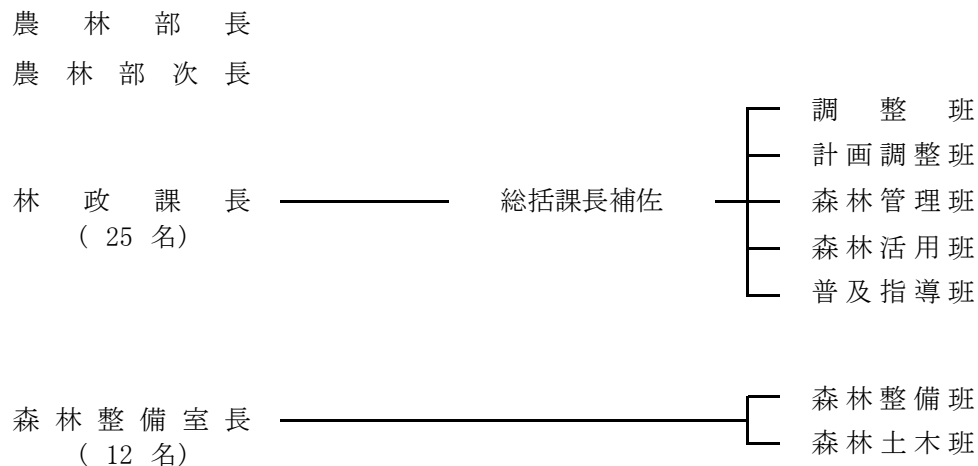
### 【令和6年度事業実績】

| 事業名等     | 事業総額(千円) |             |          | 事業概要                                 | 事業成果等   |
|----------|----------|-------------|----------|--------------------------------------|---|
|          | 計        | 森林環境譲与税(千円) | 他の財源(千円) |                                      |   |
| スマート林業推進 | 8,851    | 8,851       | 0        | スマート林業技術導入を推進するための事業体支援、現場実証、人材育成を実施 | 長崎スマート林業推進PT会議の開催。(3回)<br>下刈り・地拵え作業の機械化実証試験の実施。(2回、デモンストレーション参加者数:計126名)<br>林業生産管理システムの構築に対する補助。(1団体) |
| 合計       | 8,851    | 8,851       | 0        |                                      |   |

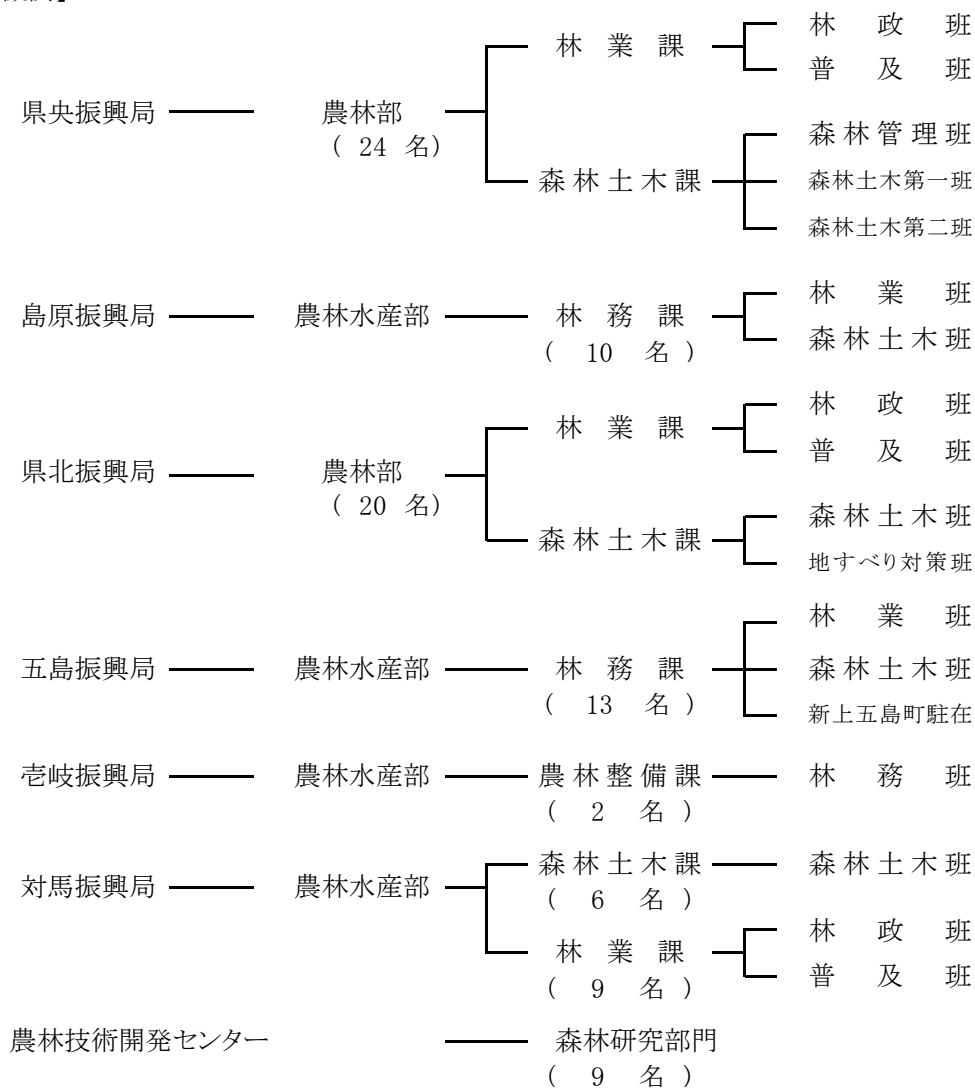
## XX その他

### 1. 長崎県林務関係行政組織図(R7. 4. 1)

#### 【本 庁】



#### 【地方機関】



2. 林政課・森林整備室決算

(単位：千円)

| 項 目 \ 年 度            | 26               | 27               | 28               | 29               | 30               | 元                | 2                | 3                | 4                | 5                | 6                |
|----------------------|------------------|------------------|------------------|------------------|------------------|------------------|------------------|------------------|------------------|------------------|------------------|
| 総 額                  | 10,799,442       | 9,221,786        | 7,706,297        | 7,931,699        | 8,842,457        | 9,412,425        | 9,867,079        | 10,175,845       | 9,552,014        | 9,936,155        | 9,049,216        |
| 一 般 会 計              | 10,543,231       | 8,971,884        | 7,399,670        | 7,557,911        | 8,495,864        | 8,984,705        | 9,457,340        | 9,752,593        | 9,143,578        | 9,453,598        | 8,676,855        |
| 特 別 会 計              | 256,211          | 249,902          | 306,627          | 373,788          | 346,593          | 427,720          | 409,739          | 423,252          | 408,436          | 482,557          | 372,361          |
| ( 一 般 会 計 )          |                  |                  |                  |                  |                  |                  |                  |                  |                  |                  |                  |
| <b>林 業 総 務 費</b>     | <b>732,678</b>   | <b>741,524</b>   | <b>704,284</b>   | <b>706,872</b>   | <b>711,997</b>   | <b>702,715</b>   | <b>661,715</b>   | <b>561,095</b>   | <b>600,724</b>   | <b>577,539</b>   | <b>652,515</b>   |
| 職 員 給 与 費            | 732,678          | 741,524          | 704,284          | 706,872          | 711,997          | 702,715          | 661,715          | 561,095          | 600,724          | 577,539          | 652,515          |
| <b>林 業 振 興 費</b>     | <b>4,090,798</b> | <b>3,378,136</b> | <b>2,393,155</b> | <b>2,345,762</b> | <b>2,823,621</b> | <b>2,339,207</b> | <b>1,786,554</b> | <b>1,754,189</b> | <b>1,602,865</b> | <b>1,973,737</b> | <b>1,546,471</b> |
| 森 林 環 境 保 全 事 業 費    | 999,836          | 857,197          | 1,013,164        | 894,574          | 1,048,013        | 553,588          | 471,099          | 558,946          | 570,830          | 557,053          | 534,591          |
| 森 林 計 画 樹 立 費        | 16,271           | 17,519           | 22,490           | 6,530            | 9,969            | 10,314           | 8,725            | 9,314            | 9,950            | 9,187            | 9,420            |
| 間伐等森林整備促進対策費         | -                | -                | -                | -                | -                | -                | -                | -                | -                | -                | -                |
| 森林整備地域活動支援事業費        | 2,008,093        | 1,572,443        | 413,272          | 481,576          | 922,224          | 886,116          | 409,048          | 225,183          | 73,450           | 315,123          | 119,129          |
| 森 林 組 合 振 興 対 策 費    | 330,940          | 330,520          | 330,520          | 330,520          | 330,308          | 330,258          | 330,231          | 330,046          | 330,113          | 330,113          | 330,098          |
| 保 安 林 等 整 備 管 理 費    | 19,510           | 9,306            | 11,646           | 9,808            | 8,718            | 9,006            | 8,098            | 8,169            | 6,437            | 8,120            | 8,245            |
| 林 業 普 及 推 進 費        | 5,914            | 5,297            | 4,664            | 4,869            | 4,211            | 4,389            | 2,844            | 2,739            | 3,931            | 3,951            | 3,739            |
| 林産物生産流通振興対策費         | 156,113          | 74,556           | 40,173           | 33,129           | 41,573           | 38,220           | 35,616           | 33,963           | 28,695           | 26,317           | 23,074           |
| 林 業 公 社 助 成 費        | 372,727          | 326,428          | 335,729          | 318,062          | 297,116          | 282,697          | 264,551          | 248,541          | 234,497          | 221,032          | 208,325          |
| 森林整備活性化資金対策費         | -                | -                | -                | -                | -                | -                | -                | -                | -                | -                | -                |
| 県民の森整備管理費            | 68,776           | 88,064           | 113,016          | 80,148           | 74,422           | 109,760          | 83,459           | 151,916          | 113,487          | 296,841          | 102,119          |
| 林業改善資金特別会計繰出金        | 244              | 129              | 313              | 80               | 79               | 89               | 54               | 45               | 19               | 19               | 206              |
| 森 林 病 害 虫 等 防 除 費    | 42,859           | 37,372           | 36,293           | 32,995           | 26,292           | 24,167           | 26,247           | 19,402           | 21,031           | 20,755           | 19,879           |
| 緑 化 推 進 費            | 3,161            | 2,899            | 1,434            | 1,415            | 1,300            | 1,237            | 1,000            | 1,000            | 1,259            | 1,401            | 1,041            |
| ながさき森林づくり担い手対策事業費    | 66,354           | 49,580           | 49,965           | 35,471           | 37,785           | 40,097           | 43,393           | 42,605           | 46,922           | 44,884           | 45,936           |
| 現場技能者育成対策事業費         | -                | 6,826            | -                | -                | -                | -                | -                | -                | -                | -                | -                |
| スマート林業導入支援事業費        | -                | -                | -                | -                | -                | -                | -                | -                | 20,325           | 7,124            | 8,852            |
| シカによる森林被害緊急対策事業費     | -                | -                | 5,565            | 1,326            | 1,056            | -                | -                | -                | -                | -                | -                |
| 次世代につなぐもりのちからフル活用事業費 | -                | -                | 14,911           | 85,665           | 14,858           | -                | -                | -                | -                | -                | -                |
| 林地台帳整備事業費            | -                | -                | -                | 24,709           | 1,011            | -                | -                | -                | -                | -                | -                |
| 森林・山村多面的機能発揮対策事業費    | -                | -                | -                | 4,885            | 4,686            | 4,399            | 4,473            | 4,413            | 4,377            | 4,447            | 4,104            |
| 地域と森林見守り推進事業         | -                | -                | -                | -                | -                | 3,257            | 2,446            | 1,363            | -                | -                | -                |
| 森林環境譲与税事業費           | -                | -                | -                | -                | -                | 41,613           | 95,270           | 116,544          | 135,741          | 126,194          | 126,366          |
| 森林のめぐみ効果拡大事業         | -                | -                | -                | -                | -                | -                | -                | -                | 1,801            | 1,176            | 1,347            |
| <b>造 林 費</b>         | <b>824,226</b>   | <b>848,776</b>   | <b>871,070</b>   | <b>870,717</b>   | <b>979,317</b>   | <b>1,367,185</b> | <b>1,250,496</b> | <b>1,650,886</b> | <b>1,658,308</b> | <b>1,518,856</b> | <b>1,589,871</b> |
| 森林環境保全整備事業費          | 749,044          | 763,417          | 772,046          | 755,554          | 879,435          | 1,257,458        | 1,135,698        | 1,548,127        | 1,542,909        | 1,408,379        | 1,467,128        |
| 分収林整備促進事業費           | 1,815            | 1,815            | 1,623            | 1,623            | 1,509            | 1,509            | 1,509            | 1,509            | 1,509            | 1,509            | 1,509            |
| 優良種苗確保費              | 3,957            | 3,940            | 10,133           | 16,598           | 10,220           | 10,104           | 3,513            | 3,258            | 3,949            | 4,136            | 3,998            |
| 県営林特別会計繰出金           | 69,410           | 79,604           | 87,268           | 96,942           | 88,153           | 98,114           | 109,776          | 97,992           | 109,941          | 104,832          | 117,236          |

## 2. 林政課・森林整備室決算（つづき）

（単位：千円） （単位：千円）

| 項 目                        | 26               | 27               | 28               | 29               | 30               | 元                | 2                | 3                | 4                | 5                | 6                |
|----------------------------|------------------|------------------|------------------|------------------|------------------|------------------|------------------|------------------|------------------|------------------|------------------|
| <b>林 道 費</b>               | <b>627,534</b>   | <b>551,147</b>   | <b>540,895</b>   | <b>613,253</b>   | <b>480,721</b>   | <b>217,121</b>   | <b>353,033</b>   | <b>299,450</b>   | <b>203,922</b>   | <b>117,326</b>   | <b>130,952</b>   |
| 森林環境保全整備事業費                | 343,556          | 315,748          | 364,609          | 462,598          | 410,158          | 194,674          | 311,636          | 270,174          | 143,543          | 75,900           | 108,450          |
| 森林居住環境整備事業費                | 272,033          | 217,722          | 168,953          | 116,697          | 46,675           | -                | -                | -                | -                | -                | -                |
| 道 整 備 交 付 金                | -                | -                | -                | 10,051           | 14,177           | 17,700           | 16,500           | 20,450           | 31,525           | 31,919           | 20,168           |
| 林道点検診断・保全整備事業              | -                | 9,344            | -                | 18,041           | 4,432            | -                | 20,649           | 6,330            | 26,516           | 7,100            | -                |
| 県単独森林づくり<br>林道網整備事業費       | 11,945           | 8,333            | 7,333            | 5,866            | 5,279            | 4,747            | 4,248            | 2,496            | 2,338            | 2,407            | 2,334            |
| 林内路網緊急整備事業費                | -                | -                | -                | -                | -                | -                | -                | -                | -                | -                | -                |
| <b>治 山 費</b>               | <b>4,188,925</b> | <b>3,371,122</b> | <b>2,848,456</b> | <b>2,969,283</b> | <b>3,451,343</b> | <b>4,069,623</b> | <b>4,875,811</b> | <b>4,942,153</b> | <b>4,673,849</b> | <b>5,020,073</b> | <b>4,711,215</b> |
| 山 地 治 山 費                  | 2,694,700        | 1,718,820        | 1,409,349        | 1,594,706        | 2,121,846        | 2,570,601        | 3,248,802        | 3,133,109        | 3,345,985        | 3,852,281        | 3,633,523        |
| 水 土 保 全 治 山 費              | 330,477          | 549,434          | 608,977          | 783,014          | 495,226          | 627,349          | 376,794          | 39,900           | -                | -                | -                |
| 共 生 保 安 林 整 備 費            | 80,012           | -                | -                | 15,642           | 10,080           | 33,179           | 45,376           | 20,999           | 68,241           | 41,031           | 121,734          |
| 保 安 林 整 備 費                | 19,817           | 13,230           | 15,435           | 9,449            | 11,128           | 8,315            | 9,134            | 13,002           | 28,780           | 8,694            | 11,846           |
| 地 す べ り 防 止 費              | 684,001          | 739,318          | 476,955          | 288,119          | 305,368          | 567,439          | 334,910          | 607,935          | 321,247          | 390,230          | 518,915          |
| 水 源 地 域 整 備 費              | 87,148           | 47,251           | 28,350           | 28,160           | 120,960          | 107,688          | 130,143          | 34,503           | -                | -                | -                |
| 緊 急 治 山 費                  | 3,850            | 59,667           | 43,486           | -                | -                | 4,778            | 392,746          | 677,750          | 493,986          | 340,253          | 52,704           |
| 林 地 崩 壊 防 止 費              | -                | -                | 2,317            | 2,893            | 437              | 5,153            | 16,398           | 45,712           | -                | -                | -                |
| 荒 廃 山 地 総 合 対 策 費          | 19,278           | 23,591           | 23,350           | 20,090           | 13,929           | 11,100           | 14,229           | 7,958            | 5,777            | 13,207           | 14,286           |
| 自 然 災 害 防 止 費              | 253,584          | 205,850          | 227,280          | 221,603          | 365,408          | 129,430          | 304,030          | 357,582          | 407,568          | 374,058          | 357,207          |
| 防災の森林づくり事業費                | 16,058           | 13,961           | 12,957           | 5,607            | 6,961            | 4,591            | 3,249            | 3,703            | 2,265            | 319              | 1,000            |
| <b>災 害 復 旧 費</b>           | <b>79,070</b>    | <b>81,179</b>    | <b>41,810</b>    | <b>52,024</b>    | <b>48,865</b>    | <b>288,854</b>   | <b>529,731</b>   | <b>544,820</b>   | <b>403,910</b>   | <b>246,067</b>   | <b>45,831</b>    |
| 林 業 施 設 災 害 復 旧 費          | 79,070           | 51,714           | 19,235           | 52,024           | 48,865           | 144,244          | 458,019          | 263,005          | 403,910          | 246,067          | 18,920           |
| 林地荒廃防止施設災害復旧費              | -                | 29,465           | 22,575           | -                | -                | 144,610          | 71,712           | 281,815          | -                | -                | 26,911           |
| （ 特 別 会 計 ）                |                  |                  |                  |                  |                  |                  |                  |                  |                  |                  |                  |
| <b>県 営 林 特 別 会 計</b>       | <b>251,065</b>   | <b>249,770</b>   | <b>306,313</b>   | <b>373,706</b>   | <b>346,512</b>   | <b>427,629</b>   | <b>409,682</b>   | <b>423,205</b>   | <b>408,393</b>   | <b>404,536</b>   | <b>352,155</b>   |
| <b>林 業 改 善 資 金 特 別 会 計</b> | <b>5,146</b>     | <b>132</b>       | <b>314</b>       | <b>82</b>        | <b>81</b>        | <b>91</b>        | <b>57</b>        | <b>47</b>        | <b>43</b>        | <b>78,021</b>    | <b>20,206</b>    |

### 3. 林業関係災害報告

(単位:千円)

| 災害名                   | 崩壊地        |         | 地すべり      |         | 治山施設     |     | 林道       |     | 林産物      |     | 特用林産物   |     | 林産施設 |     | 合計        | 備考 |
|-----------------------|------------|---------|-----------|---------|----------|-----|----------|-----|----------|-----|---------|-----|------|-----|-----------|----|
|                       | ha<br>箇所   | 被害額     | ha<br>箇所  | 被害額     | ha<br>箇所 | 被害額 | 路線<br>箇所 | 被害額 | ha<br>箇所 | 被害額 | 本<br>箇所 | 被害額 | 箇所   | 被害額 | 被害額       |    |
| 5月14日の豪雨<br>(R6.5.14) |            |         | 2.3<br>1  | 616,381 |          |     |          |     |          |     |         |     |      |     | 616,381   |    |
| 6月30日の豪雨<br>(R6.6.30) | 0.01<br>1  | 4,500   |           |         |          |     |          |     |          |     |         |     |      |     | 4,500     |    |
| 7月14日の豪雨<br>(R6.7.14) | 0.06<br>6  | 47,000  |           |         |          |     | 1<br>3   | 900 |          |     |         |     |      |     | 47,900    |    |
| 11月2日の豪雨<br>(R6.11.2) | 3.46<br>3  | 848,556 |           |         |          |     |          |     |          |     |         |     | 1    | 300 | 848,856   |    |
|                       |            |         |           |         |          |     |          |     |          |     |         |     |      |     |           |    |
|                       |            |         |           |         |          |     |          |     |          |     |         |     |      |     |           |    |
|                       |            |         |           |         |          |     |          |     |          |     |         |     |      |     |           |    |
|                       |            |         |           |         |          |     |          |     |          |     |         |     |      |     |           |    |
| 合計                    | 3.53<br>10 | 900,056 | 2.30<br>1 | 616,381 |          |     | 1<br>3   | 900 |          |     |         |     | 1    | 300 | 1,517,637 |    |

(注) 令和6年度の災害集計(林道災害は小災害を含む。)

#### 4. 令和6年度の主な出来事

| 年 月 日    | 班 名   | 主 な 出 来 事          | 主 た る 実 施 項 目 及 び 内 容   | 備 考                |
|----------|-------|--------------------|---|--------------------|
| R6.10.20 | 普及指導班 | 第4回ながさき伐木チャンピオンシップ | 林業技術及び安全作業の意識の向上を図り、林業の社会的地位向上、林業現場技術者間の交流並びに新規林業就業者数の拡大等につなげることを目的として開催。 | 諫早市干拓の里            |
| R7.1.30  | 森林活用班 | 木材需要促進セミナー         | 非住宅の建築物における木材利用を推進するため、建築物の施主、建築士、施工者等を対象としたセミナーを開催。                      | 佐世保市清水地区コミュニティセンター |

# 5. 林業団体等

(順不同)

| 団 体 名                         | 所在地(事務所)                                  | 電 話<br>(FAX)                   |
|-------------------------------|---|--------------------------------|
| 長 崎 県 森 林 組 合 連 合 会           | 〒854-0063<br>諫早市貝津町1122-6                 | 0957-27-1755<br>(0957-25-0193) |
| (一社) 長 崎 県 木 材 組 合 連 合 会      | 同 上                                       | 0957-27-1760<br>(0957-25-0242) |
| (一社) 長 崎 県 林 業 コンサルタント        | 同 上                                       | 0957-25-0260<br>(0957-25-0264) |
| 長 崎 県 治 山 林 道 協 会             | 同 上                                       | 0957-25-0177<br>(0957-25-0177) |
| (公社) 長 崎 県 林 業 公 社            | 同 上                                       | 0957-25-0346<br>(0957-25-0347) |
| 長 崎 県 森 林 土 木 建 設 業 協 会       | 同 上                                       | 0957-25-0181<br>(0957-25-0181) |
| 長 崎 県 林 業 改 良 普 及 協 会         | 同 上                                       | 0957-25-0177<br>(0957-25-0177) |
| 長 崎 県 林 業 経 営 者 協 会           | 同 上                                       | 同 上                            |
| (一社) 長 崎 県 林 業 協 会            | 同 上                                       | 0957-25-0184<br>(0957-25-0193) |
| 長 崎 県 造 林 協 会                 | 同 上                                       | 0957-27-1755<br>(0957-25-0193) |
| 長崎県林業研究グループ連絡協議会              | 同 上                                       | 0957-25-0177<br>(0957-25-0177) |
| 林業・木材製造業労働災害防止協会<br>長 崎 県 支 部 | 同 上                                       | 同 上                            |
| 長 崎 県 木 材 青 壮 年 連 合 会         | 〒854-0063<br>諫早市小野島町2223番地1               | 0957-24-3011<br>(0957-24-3012) |
| 長 崎 県 水 源 林 造 林 協 議 会         | 〒856-0804<br>大村市大川田町990-1<br>長崎南部森林組合内    | 0957-55-6610<br>(0957-55-3104) |
| (公社) 長 崎 県 緑 化 推 進 協 会        | 〒850-8570<br>長崎市尾上町3番1号<br>長崎県林政課内        | 095-829-1827<br>(095-895-2596) |
| 長 崎 県 山 地 防 災 ヘ ル パ ー 協 会     | 〒854-0063<br>諫早市貝津町1122-6<br>(林業コンサルタント内) | 0957-25-0260<br>(0957-25-0264) |
| 長崎県森林ボランティア支援センター             | 〒850-0028<br>長崎市勝山町37番地<br>長崎勝山37ビル本館2階F室 | 095-895-8655<br>(095-895-8656) |
| 長崎森林・山村対策協議会                  | 〒850-0028<br>長崎市勝山町37番地<br>長崎勝山37ビル本館2階F室 | 095-895-9119<br>(095-895-8654) |

(注) 令和6年4月1日現在



## 6. 林務行政機構事務所所在地

| 事 務 所                                | 所 在 地  | 電 話 番 号  |  |
|--------------------------------------|--|--|--|
|                                      |  | 代 表  | 直 通 ( F A X )  |
| 農林部 林 政 課<br><br>森 林 整 備 室           | 〒850-8570<br>長崎市尾上町3-1   | 095-824-1111<br>内線 2981・2983・2984・<br>2988・2990<br><br>2986・2992 | ダイヤルイン<br>095-895-2981<br>095-895-2983<br>095-895-2984<br>095-895-2988<br>095-895-2990<br>095-895-2986<br>095-895-2992<br>(095-895-2596) |
| 県 央 振 興 局 農 林 部<br>林 業 課、森 林 土 木 課   | 〒854-0071<br>諫早市永昌東町25-8   | 0957-22-0010<br>内線 710～717<br>720～727、731～733                    | 0957-22-0200<br>0957-22-0201<br>(0957-22-0209)   |
| 県 北 振 興 局 農 林 部<br>林 業 課、森 林 土 木 課   | 〒857-8502<br>佐世保市木場田町3-25  | 0956-23-4211<br>内線 296～299                                       | 0956-22-1776<br>0956-23-2710<br>(0956-23-7835)   |
| 島原振興局農林水産部<br>林 務 課                  | 〒855-8501<br>島原市城内1-1205   | 0957-63-0111<br>内線 351～356                                       | 0957-63-5073<br>(0957-63-2962)   |
| 五島振興局農林水産部<br>林 務 課<br><br>(新上五島町駐在) | 〒853-8502<br>五島市福江町7-1<br>五島市役所2階<br>〒857-4404<br>南松浦郡新上五島町青方郷1554-3 | 0959-72-2121<br>内線 281～283                                       | 0959-72-2094<br>(0959-72-6471)<br><br>0959-52-4650<br>(0959-52-4670)   |
| 壱岐振興局農林水産部<br>農 林 整 備 課 林 務 班        | 〒811-5215<br>壱岐市石田町石田西触1290  |  | 0920-48-5211<br>(0920-44-6931)   |
| 対馬振興局農林水産部<br>森 林 土 木 課<br>林 業 課     | 〒817-8510<br>対馬市厳原町国分1441<br>対馬市役所3階                                 | 0920-52-1311<br>内線 290<br>271・272・280                            | 0920-52-0318<br>0920-52-5474<br>(0920-52-1035)   |
| 農林技術開発センター<br>森 林 研 究 部 門            | 〒854-0063<br>諫早市貝津町3118  | 0957-26-3330<br>内線 4291～4293                                     | 0957-26-4291～<br>4293<br>(0957-26-9197)  |

(注) 令和6年4月1日現在

## 7. 国有林関係事務所所在地

| 事 務 所         | 所 在 地                        | 電 話 番 号<br>( F A X 番 号 )           | 備 考 |
|---------------|------------------------------|------------------------------------|-----|
| 九 州 森 林 管 理 局 | 〒860-0081<br>熊本県熊本市西区京町本丁2-7 | 096-328-3500<br>(096-355-3891)     |     |
| 長 崎 森 林 管 理 署 | 〒854-0055<br>諫早市栗面町804-1     | 0957-41-6911(代表)<br>(0957-41-6913) |     |

(注) 令和6年4月1日現在

## 8. 市町一覧

|                       | 市町名   | 担当課     | 郵便番号     | 所在地                | TEL          | FAX          |
|-----------------------|-------|---------|----------|--------------------|--------------|--------------|
| 県<br>央<br>振<br>興<br>局 | 長崎市   | 農林振興課   | 850-8685 | 長崎市魚の町4-1          | 095-820-6564 | 095-827-6513 |
|                       | 諫早市   | 林務水産課   | 854-8601 | 諫早市東小路町7-1         | 0957-22-1500 | 0957-22-2602 |
|                       | 大村市   | 農林水産整備課 | 856-8686 | 大村市玖島1丁目25         | 0957-53-4111 | 0957-54-9567 |
|                       | 西海市   | 農林緑推進課  | 857-2302 | 西海市大瀬戸町瀬戸壠浦郷2278-2 | 0959-37-0070 | 0959-37-0220 |
|                       | 長与町   | 産業振興課   | 851-2185 | 西彼杵郡長与町嬉里郷659-1    | 095-883-1111 | 095-883-3337 |
|                       | 時津町   | 産業振興課   | 851-2198 | 西彼杵郡時津町浦郷274-1     | 095-882-2211 | 095-882-5648 |
|                       | 東彼杵町  | 産業振興課   | 859-3808 | 東彼杵郡東彼杵町蔵本郷1850-6  | 0957-46-1111 | 0957-46-1430 |
|                       | 川棚町   | 産業振興課   | 859-3692 | 東彼杵郡川棚町中組郷1518-1   | 0956-82-5414 | 0956-26-6125 |
|                       | 波佐見町  | 農林課     | 859-3791 | 東彼杵郡波佐見町宿郷660      | 0956-85-2111 | 0956-85-7351 |
| 県<br>北<br>振<br>興<br>局 | 佐世保市  | 農林整備課   | 857-8585 | 佐世保市八幡町1番10号       | 0956-24-1111 | 0956-25-1710 |
|                       | 平戸市   | 農林整備課   | 859-5192 | 平戸市岩の上町1508-3      | 0950-22-4111 | 0950-23-3936 |
|                       | 松浦市   | 農林課     | 859-4598 | 松浦市志佐町里免365        | 0956-72-1111 | 0956-72-2292 |
|                       | 小値賀町  | 産業振興課   | 857-4701 | 北松浦郡小値賀町笛吹郷2376-1  | 0959-56-3111 | 0959-56-2486 |
|                       | 佐々町   | 産業水産課   | 857-0392 | 北松浦郡佐々町本田原免168-2   | 0956-62-2101 | 0956-62-3178 |
| 島<br>原<br>振<br>興<br>局 | 島原市   | 農林課     | 855-8555 | 島原市上の町537          | 0957-63-1111 | 0957-64-5525 |
|                       | 雲仙市   | 農林課     | 859-1107 | 雲仙市吾妻町牛口名714       | 0957-38-3111 | 0957-38-3205 |
|                       | 南島原市  | 農林課     | 859-2202 | 南島原市有家町山川58        | 0957-73-6661 | 0957-82-0217 |
| 五<br>島<br>振<br>興<br>局 | 五島市   | 農林課     | 853-8501 | 五島市福江町1-1          | 0959-72-6111 | 0959-74-1994 |
|                       | 新上五島町 | 農林課     | 857-4404 | 南松浦郡新上五島町青方郷1554-3 | 0959-53-1166 | 0959-53-1177 |
| 壱<br>岐<br>振<br>興<br>局 | 壱岐市   | 農林課     | 811-5215 | 壱岐市石田町石田西触1290     | 0920-44-6111 | 0920-44-6020 |
| 対<br>馬<br>振<br>興<br>局 | 対馬市   | 農林しいたけ課 | 817-8510 | 対馬市厳原町国分1441       | 0920-53-6111 | 0920-53-6112 |

(注) 令和6年4月1日現在

## 9. 長崎県森林審議会委員名簿

(令和7年4月1日現在)

| 氏 名                 | 所 属 等                    | 審議会  | 林地開発<br>部 会 | 松くい虫<br>部 会 |
|---------------------|--------------------------|------|-------------|-------------|
| おおた まさひこ<br>大田 真彦   | 長崎大学 総合生産科学域 准教授         | 会 長  | ●           |             |
| おくむら きみこ<br>奥村 公子   | 長崎県シェアリングネイチャー協会 理<br>事長 |      |             | ○           |
| さがり まさのり<br>佐賀里 政則  | 長崎県林業経営者協会 会長            |      |             |             |
| さとう よしたか<br>佐藤 義高   | 長崎県森林組合連合会 専務理事          | 会長代行 | ◎           | ●           |
| せき ようこ<br>関 陽子      | 長崎大学 総合生産科学研究科 教授        |      |             |             |
| とよた な な こ<br>豊田 奈々子 | 環境保全教育研究所 代表理事           |      |             |             |
| なかむら えいぞう<br>中村 栄藏  | 公募委員                     |      |             |             |
| にしむら ひさゆき<br>西村 久之  | 小値賀町 町長                  |      |             | ◎           |
| はまもと たかみつ<br>濱本 高光  | 長崎森林管理署 署長               |      | ○           | ○           |
| ひょうどう ようすけ<br>兵働 陽介 | 公募委員                     |      | ○           |             |
| ひらかわ じゅんや<br>平川 純也  | 対馬市農林水産部 部長              |      |             |             |
| ふくだ か や<br>福田 佳也    | 新上五島町椿木工技術振興会            |      |             |             |
| みよし ともこ<br>三好 智子    | 長崎県建築士会 理事               |      | ○           |             |
| もり さくら<br>森 桜       | 公募委員                     |      |             |             |
| わきやま ももこ<br>脇山 桃子   | ながさき森林インストラクター会 会長       |      |             | ○           |

- (注) 1 委 員 数 15 名(男性委員 8名、女性委員 7名)  
 2 委嘱期間 令和7年4月1日～令和9年3月 31 日(2年間)  
 3 役 員 会長→互選 会長代行・専門部会長・部会長代行・部会員→会長指名  
 4 専門部会 ◎部会長 ●部会長代行 ○専門部会委員