

令和 7 年 4 月 1 日現在

長崎県家畜・家きん飼養頭羽数等調べ

長崎県農林部畜産課

はじめに

この「家畜・家きん飼養頭羽数等調べ」は、本県畜産の動向を把握するため、各市町から令和7年4月1日現在の主要な家畜・家きんの飼養状況等を報告いただき集計したものです。

令和5年における長崎県の農業産出額は1,590億円であり、そのうち畜産の産出額は627億円で農業産出額全体の約4割を占めており、本県農業の重要な基幹産業として県民への食料の安定供給、離島・半島地域の農業振興に大きく貢献しております。

近年の畜産をとりまく情勢は、畜産農家の高齢化、飼料価格の高止まりに加え、国際化の進展などによる生産コストの上昇が畜産経営を圧迫するなど、厳しい状況が続いております。

このような中、県といたしましては、「第3期ながさき農林業・農山村活性化計画」等に基づき、飼養規模拡大や生産性の向上による農家所得向上対策、新規就農者の確保育成対策など、産地の維持活性化を目指し、各種施策を展開することで、畜産振興に取り組んでおります。

本資料につきましては、農林水産省大臣官房統計部による「畜産統計」を補完する統計資料として、日頃の業務などにご活用いただければ幸いです。

結びに、本調査にご協力いただきました関係者の皆様に厚くお礼申し上げます。

令和7年12月

長崎県畜産課長

森 修 蔵

利用上の注意

各畜種主要家畜の概要に用いた地域区分は次のとおり。

県 央 . . . 長崎市、諫早市、大村市、西海市、長与町、時津町
東彼杵町、川棚町、波佐見町

県 北 . . . 佐世保市、平戸市、松浦市、小値賀町、佐々町

島 原 . . . 島原市、雲仙市、南島原市

五 島 . . . 五島市、新上五島町

壱 岐 . . . 壱岐市

対 馬 . . . 対馬市

目 次

1 . 家畜飼養の概要	1
2 . 主要家畜の概要	
(1) 乳用牛	2
(2) 肉用牛	4
(3) 豚	6
(4) 採卵鶏	8
(5) 肉用鶏	10
3 . 家畜飼養頭羽数	
(1) 乳用牛	12
(2) 肉用牛	13
黒毛和種	14
褐毛和種	15
その他 (繁殖) ・交雑種 (肥育)	16
日本短角種 (肥育) ・外国種 (肥育)	17
乳用種 (肥育)	17
(3) 豚・肉用鶏	18
(4) 採卵鶏	19
(5) 馬・鹿・めん羊・やぎ	20
(6) その他	21
4 . 家畜飼養戸数	
(1) 畜種別飼養戸数	22
(2) 肉用牛の品種別飼養戸数	24
(3) 豚の品種別飼養戸数	25
(4) 馬・めん羊・やぎの品種別飼養戸数	26
5 . 経営規模別戸数及び頭羽数	
(1) 乳用牛 (搾乳牛)	27
(2) 肉用牛 (繁殖めす牛)	28
黒毛和種	30
褐毛和種	31
その他	32
(3) 肉用牛 (肥育牛)	33
黒毛和種	35

褐毛和種・	3 6
乳用種・	3 7
交雑種・	3 8
日本短角種・外国種・	3 9
(4) 肉用牛 (一貫経営) ・	4 0

5 . 経営規模別戸数及び頭羽数 (続き)

(5) 豚	
肥育専門経営・	4 1
子取り専門経営・	4 2
一貫経営 (繁殖めす豚) ・	4 3
(6) 採卵鶏 (成鶏めす) ・	4 4
(7) 肉用鶏・	4 6

6 . 年代別飼養戸数及び頭羽数

(1) 乳用牛 (搾乳牛) ・	4 8
(2) 肉用牛 (繁殖めす牛) ・	5 0
(3) 肉用牛 (肥育牛) ・	5 4
(4) 豚 (肥育専門経営) ・	5 6
(5) 豚 (子取り専門経営) ・	5 8
(6) 豚 (一貫経営・繁殖めす豚) ・	6 0
(7) 採卵鶏 (成鶏めす) ・	6 2
(8) 肉用鶏・	6 4

7 . 子畜飼養頭数及び肉畜出荷頭数

(1) 子畜飼養頭数・	6 6
(2) 肉畜出荷頭数・	6 7

8 . 家畜市場実績

(1) 成牛市場・	6 8
(2) 子牛市場・	6 8
(3) 子牛市場移出出荷頭数・	7 0

9 . 稲わらの生産量と用途別使用状況・ 7 2

10 . 飼料作物作付面積・ 7 4

Ⅰ. 家畜飼養の概要

令和7年4月1日現在の家畜飼養の概要は、下表のとおりである。

区分	年度	飼養戸数	うち	飼養頭羽数	1戸当たり 飼養規模
			認定農業者数		
乳用牛	R 6	105戸	95戸	5,667頭	54.0頭
	R 7	96戸	87戸	5,270頭	54.9頭
	対前年比	91.4%	91.6%	93.0%	101.7%
肉用牛	R 6	1,960戸	932戸	92,030頭	47.0頭
	R 7	1,834戸	894戸	89,781頭	49.0頭
	対前年比	93.6%	95.9%	97.6%	104.3%
豚	R 6	72戸	49戸	192,677頭	2,676頭
	R 7	70戸	48戸	190,362頭	2,719頭
	対前年比	97.2%	98.0%	98.8%	101.6%
採卵鶏（※）	R 6	45戸	27戸	1,617,849羽	35,952羽
	R 7	42戸	26戸	1,785,861羽	42,521羽
	対前年比	93.3%	96.3%	110.4%	118.3%
肉用鶏	R 6	51戸	37戸	3,376,735羽	66,210羽
	R 7	52戸	36戸	3,356,005羽	64,539羽
	対前年比	102.0%	97.3%	99.4%	97.5%

※採卵鶏は、総飼養羽数が1,000羽未満の飼養者を除く。

2. 主要家畜の概要

(1) 乳用牛

ア. 飼養戸数

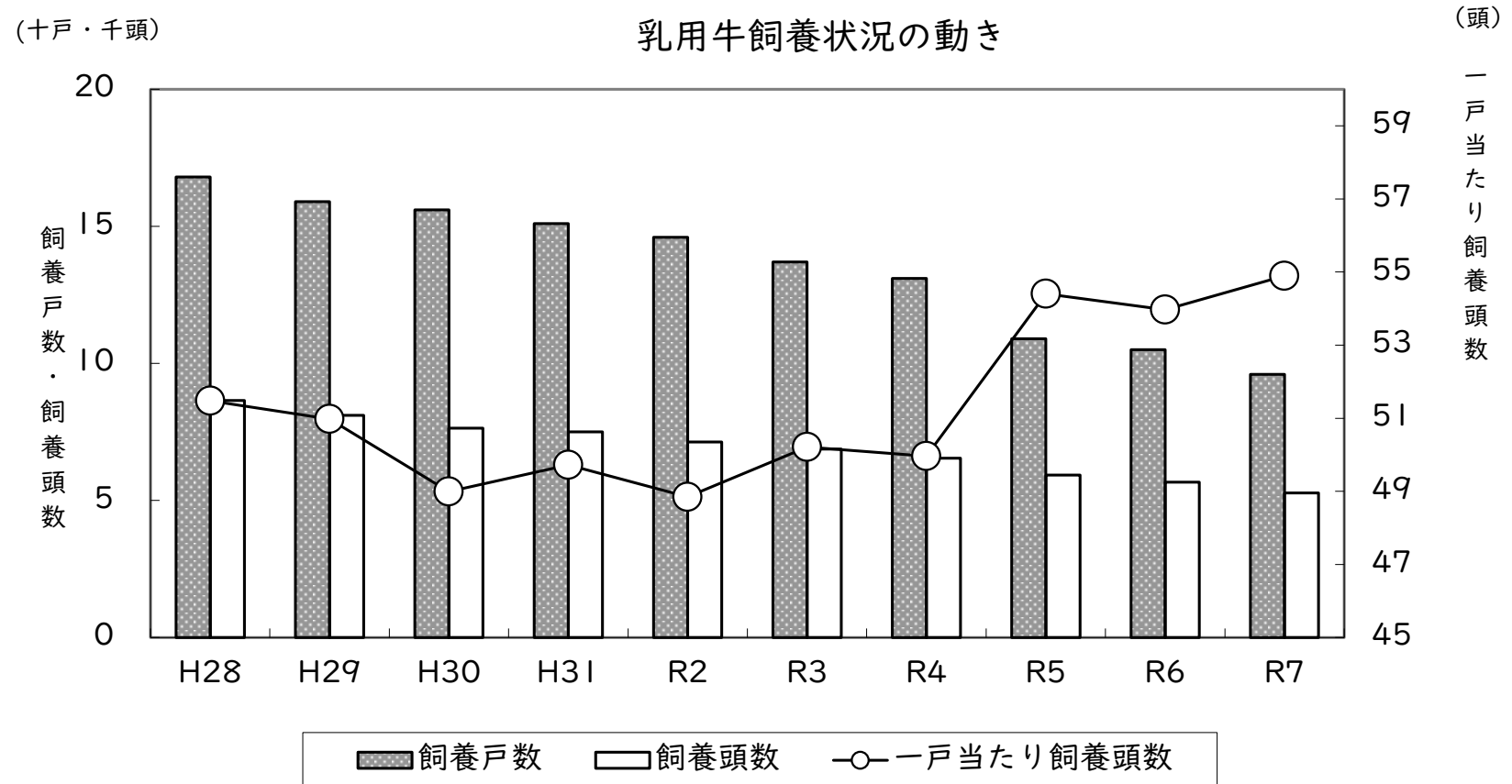
県計 96戸 で、前年に対し 9戸 (8.6%) 減少した。

イ. 飼養頭数

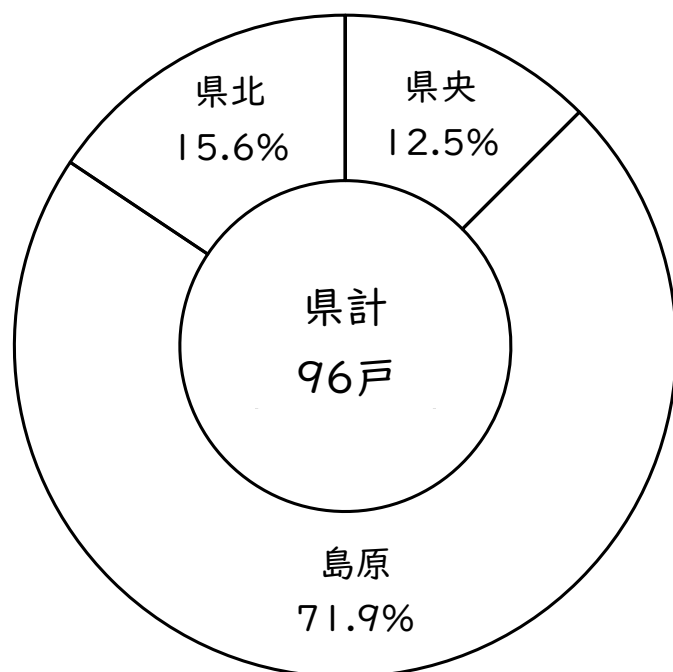
県計 5,270頭 で、前年に対し 397頭 (7.0%) 減少した。

ウ. 一戸当たり飼養規模

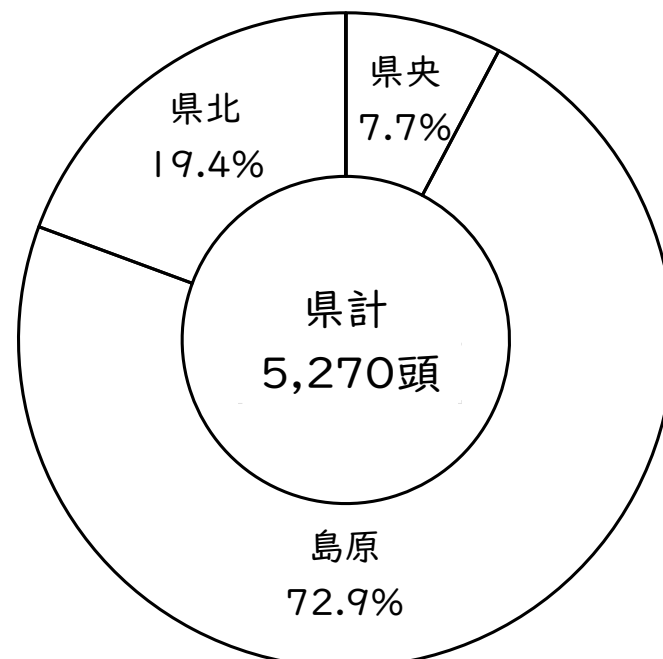
県平均 54.9頭 で、前年に対し 0.9頭 (1.7%) 増加した。



地域別飼養戸数割合



地域別飼養頭数割合



乳用牛

(単位：戸、頭、%)

	飼養戸数					飼養頭数			一戸当たり飼養頭数		
	令和 6年度	認定 農業者	令和 7年度	認定 農業者	前年比	令和 6年度	令和 7年度	前年比	令和 6年度	令和 7年度	前年比
長崎市					—			—			—
諫早市	9	7	7	5	77.8	325	288	88.6	36.1	41.1	113.9
大村市	3	2	3	2	100.0	82	69	84.1	27.3	23.0	84.1
西海市	2	2	2	2	100.0	56	51	91.1	28.0	25.5	91.1
長与町					—			—			—
時津町					—			—			—
東彼杵町					—			—			—
川棚町					—			—			—
波佐見町					—			—			—
(県央地域計)	14	11	12	9	85.7	463	408	88.1	33.1	34.0	102.8
島原市	15	12	14	11	93.3	831	780	93.9	55.4	55.7	100.6
雲仙市	27	26	25	25	92.6	1,214	1,140	93.9	45.0	45.6	101.4
南島原市	33	31	30	28	90.9	2,052	1,921	93.6	62.2	64.0	103.0
(島原地域計)	75	69	69	64	92.0	4,097	3,841	93.8	54.6	55.7	101.9
佐世保市	13	12	13	12	100.0	1,028	959	93.3	79.1	73.8	93.3
平戸市	1	1			—	23		—	23.0		—
松浦市	2	2	2	2	100.0	56	62	110.7	28.0	31.0	110.7
小値賀町					—			—			—
佐々町					—			—			—
(県北地域計)	16	15	15	14	93.8	1,107	1,021	92.2	69.2	68.1	98.4
五島市					—			—			—
新上五島町					—			—			—
(五島地域計)					—			—			—
壱岐市					—			—			—
対馬市					—			—			—
県計	105	95	96	87	91.4	5,667	5,270	93.0	54.0	54.9	101.7

(2) 肉用牛

ア. 飼養戸数

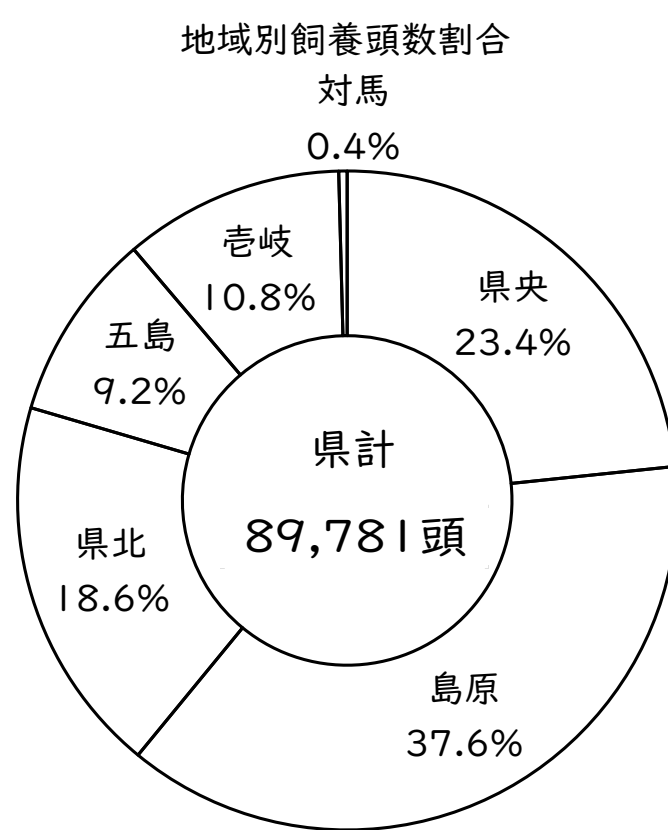
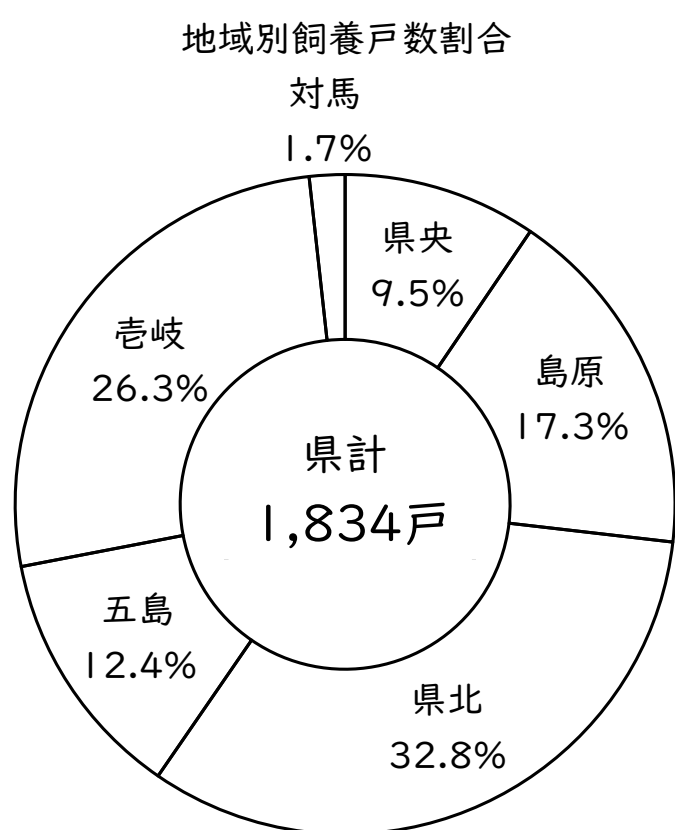
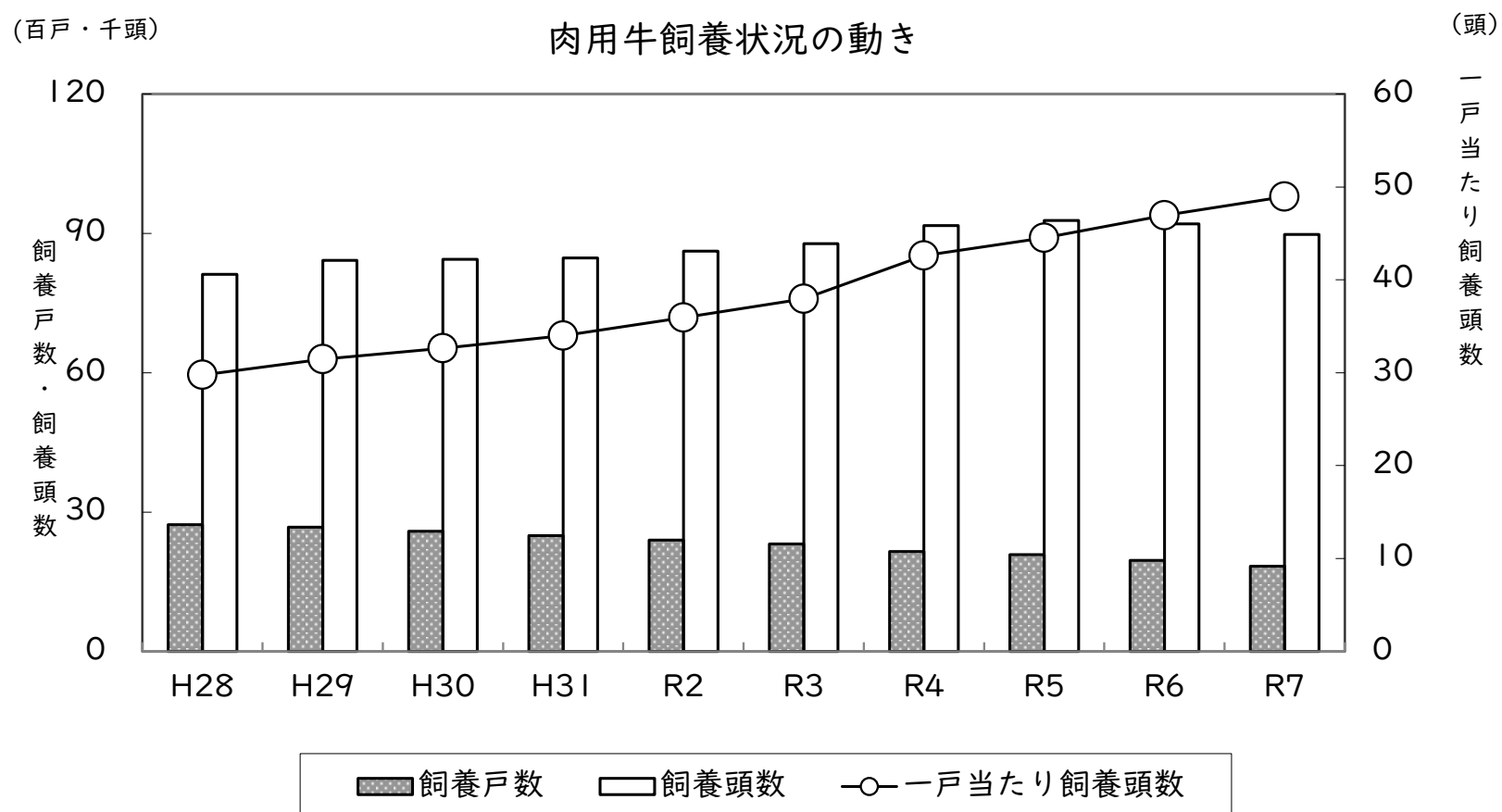
県計 1,834戸 で、前年に対し 126戸 (6.4%) 減少した。

イ. 飼養頭数

県計 89,781頭 で、前年に対し 2,249頭 (2.4%) 減少した。

ウ. 一戸当たり飼養規模

県平均 49.0頭 で、前年に対し 2.0頭 (4.3%) 増加した。



肉用牛

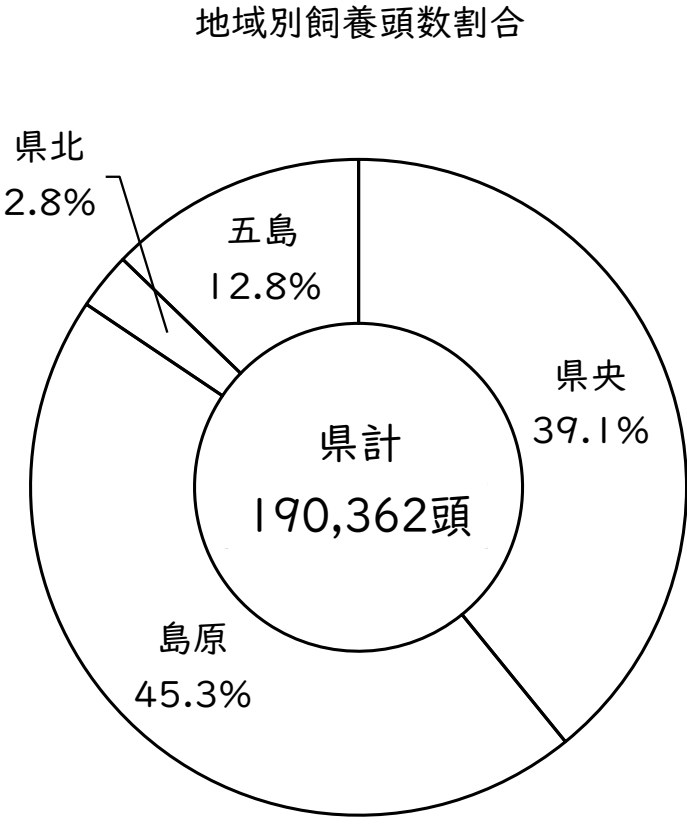
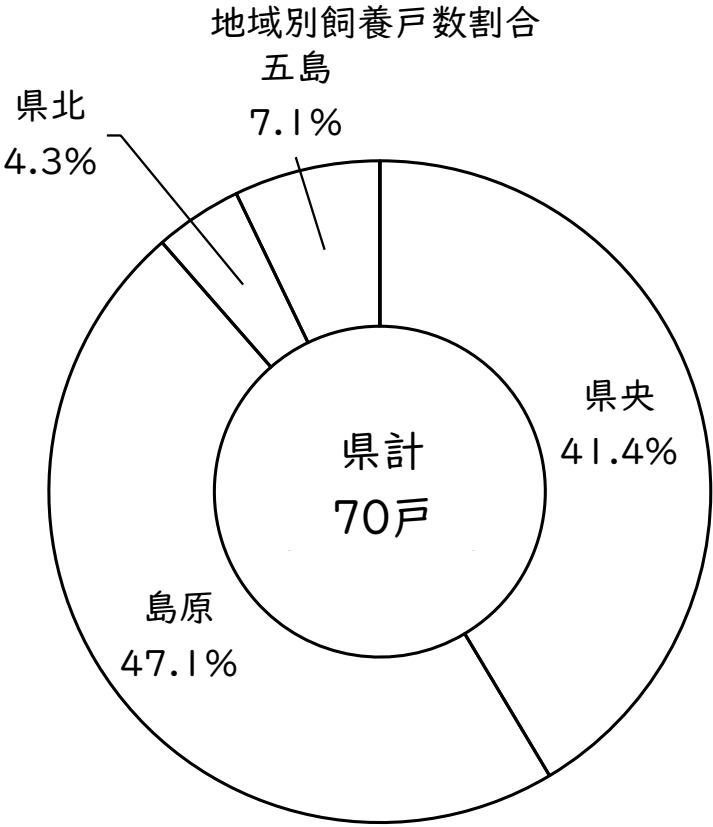
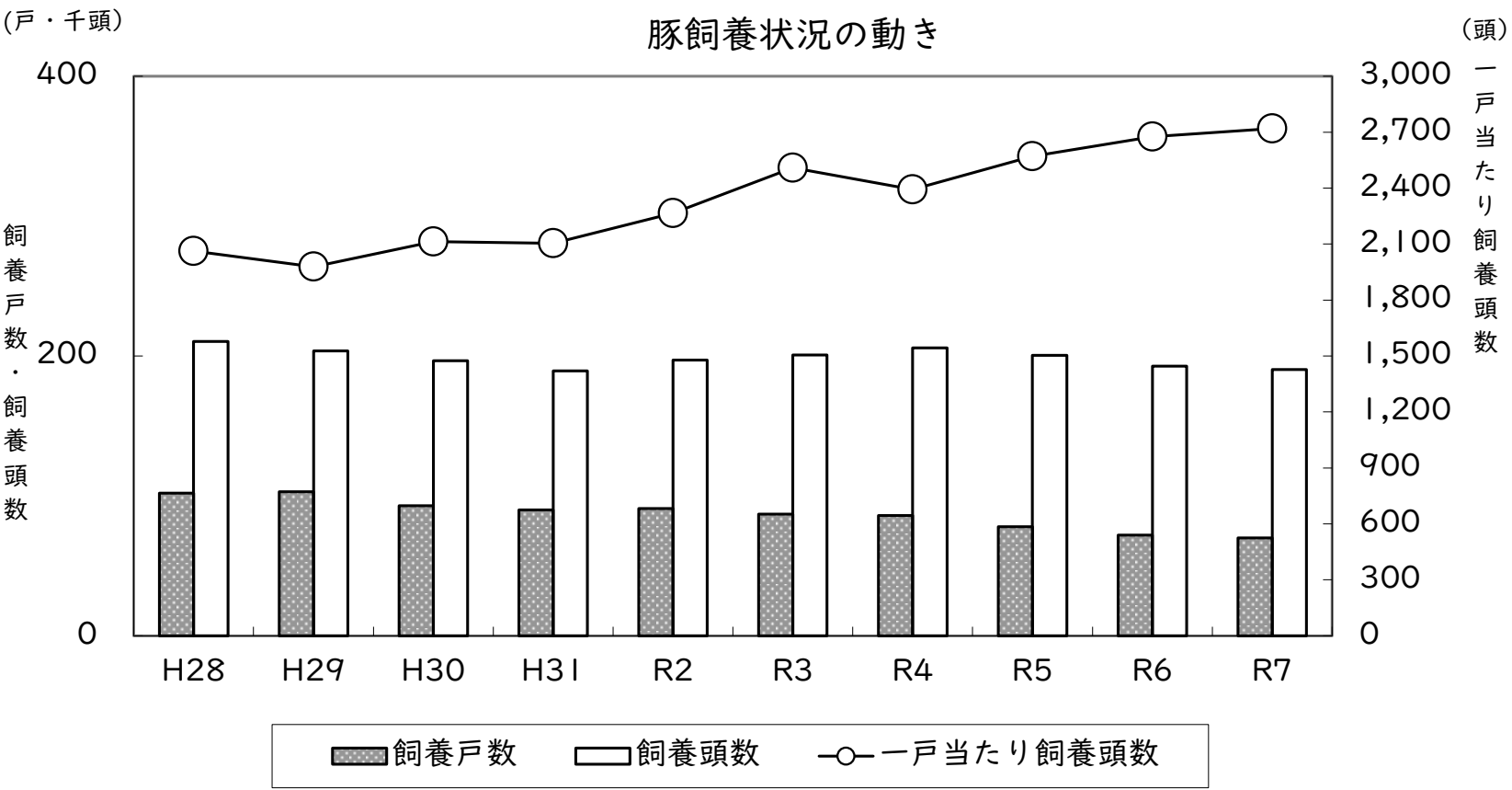
(単位：戸、頭、%)

	飼養戸数					飼養頭数			一戸当たり飼養頭数		
	令和 6年度	認定 農業者	令和 7年度	認定 農業者	前年比	令和 6年度	令和 7年度	前年比	令和 6年度	令和 7年度	前年比
長崎市	21	14	18	12	85.7	3,440	3,227	93.8	163.8	179.3	109.4
諫早市	59	32	55	29	93.2	1,852	1,765	95.3	31.4	32.1	102.2
大村市	20	15	19	14	95.0	5,918	6,695	113.1	295.9	352.4	119.1
西海市	43	29	38	26	88.4	5,294	5,268	99.5	123.1	138.6	112.6
長与町	1		1		100.0	4	4	100.0	4.0	4.0	100.0
時津町					—			—			—
東彼杵町	23	16	22	16	95.7	1,421	1,321	93.0	61.8	60.0	97.2
川棚町	11	10	11	10	100.0	1,747	1,760	100.7	158.8	160.0	100.7
波佐見町	11	9	10	9	90.9	828	927	112.0	75.3	92.7	123.2
(県央地域計)	189	125	174	116	92.1	20,504	20,967	102.3	108.5	120.5	111.1
島原市	51	26	48	23	94.1	4,306	3,774	87.6	84.4	78.6	93.1
雲仙市	168	106	160	106	95.2	16,750	16,664	99.5	99.7	104.2	104.5
南島原市	113	84	110	81	97.3	14,168	13,309	93.9	125.4	121.0	96.5
(島原地域計)	332	216	318	210	95.8	35,224	33,747	95.8	106.1	106.1	100.0
佐世保市	195	84	184	82	94.4	5,647	5,472	96.9	29.0	29.7	102.7
平戸市	248	78	221	72	89.1	6,137	5,619	91.6	24.7	25.4	102.7
松浦市	146	71	137	70	93.8	3,651	3,686	101.0	25.0	26.9	107.6
小値賀町	34	20	32	20	94.1	1,195	1,166	97.6	35.1	36.4	103.7
佐々町	28	13	27	13	96.4	920	756	82.2	32.9	28.0	85.2
(県北地域計)	651	266	601	257	92.3	17,550	16,699	95.2	27.0	27.8	103.1
五島市	244	141	221	135	90.6	8,526	8,143	95.5	34.9	36.8	105.4
新上五島町	6	4	6	4	100.0	152	161	105.9	25.3	26.8	105.9
(五島地域計)	250	145	227	139	90.8	8,678	8,304	95.7	34.7	36.6	105.4
壱岐市	503	163	482	156	95.8	9,623	9,695	100.7	19.1	20.1	105.1
対馬市	35	17	32	16	91.4	451	369	81.8	12.9	11.5	89.5
県計	1,960	932	1,834	894	93.6	92,030	89,781	97.6	47.0	49.0	104.3

(3) 豚
 ア. 飼養戸数
 県計 70戸 で、前年に対し 2戸 (2.8%) 減少した。

イ. 飼養頭数
 県計 190,362頭 で、前年に対し 2,315頭 (1.2%) 減少した。

ウ. 一戸当たり飼養規模
 県平均 2,719頭 で、前年に対し 43.4頭 (1.6%) 増加した。



豚

(単位：戸、頭、%)

	飼養戸数					飼養頭数			一戸当たり飼養頭数		
	令和 6年度	認定 農業者	令和 7年度	認定 農業者	前年比	令和 6年度	令和 7年度	前年比	令和 6年度	令和 7年度	前年比
長崎市	4	2	4	2	100.0	3,306	3,601	108.9	826.5	900.3	108.9
諫早市	12	8	10	7	83.3	16,100	13,542	84.1	1,341.7	1,354.2	100.9
大村市	4	4	4	4	100.0	3,792	4,046	106.7	948.0	1,011.5	106.7
西海市	11	8	11	8	100.0	53,380	53,311	99.9	4,852.7	4,846.5	99.9
長与町					—			—			—
時津町					—			—			—
東彼杵町					—			—			—
川棚町					—			—			—
波佐見町					—			—			—
(県央地域計)	31	22	29	21	93.5	76,578	74,500	97.3	2,470.3	2,569.0	104.0
島原市	9	6	9	6	100.0	36,001	31,862	88.5	4,000.1	3,540.2	88.5
雲仙市	16	8	16	8	100.0	35,221	40,478	114.9	2,201.3	2,529.9	114.9
南島原市	8	8	8	8	100.0	13,751	13,874	100.9	1,718.9	1,734.3	100.9
(島原地域計)	33	22	33	22	100.0	84,973	86,214	101.5	2,574.9	2,612.5	101.5
佐世保市	1		1		100.0	53	53	100.0	53.0	53.0	100.0
平戸市	1	1	1	1	100.0	876	831	94.9	876.0	831.0	94.9
松浦市	1	1	1	1	100.0	6,002	4,465	74.4	6,002.0	4,465.0	74.4
小値賀町					—			—			—
佐々町					—			—			—
(県北地域計)	3	2	3	2	100.0	6,931	5,349	77.2	2,310.3	1,783.0	77.2
五島市	4	3	4	3	100.0	24,190	24,289	100.4	6,047.5	6,072.3	100.4
新上五島町	1		1		100.0	5	10	200.0	5.0	10.0	200.0
(五島地域計)	5	3	5	3	100.0	24,195	24,299	100.4	4,839.0	4,859.8	100.4
壱岐市					—			—			—
対馬市					—			—			—
県計	72	49	70	48	97.2	192,677	190,362	98.8	2,676.1	2,719.5	101.6
県計 (複数農場を保有している農家重複分除く)	61	48	59	48	96.7				3,158.6	3,226.5	102.1

(4) 採卵鶏

ア. 飼養戸数

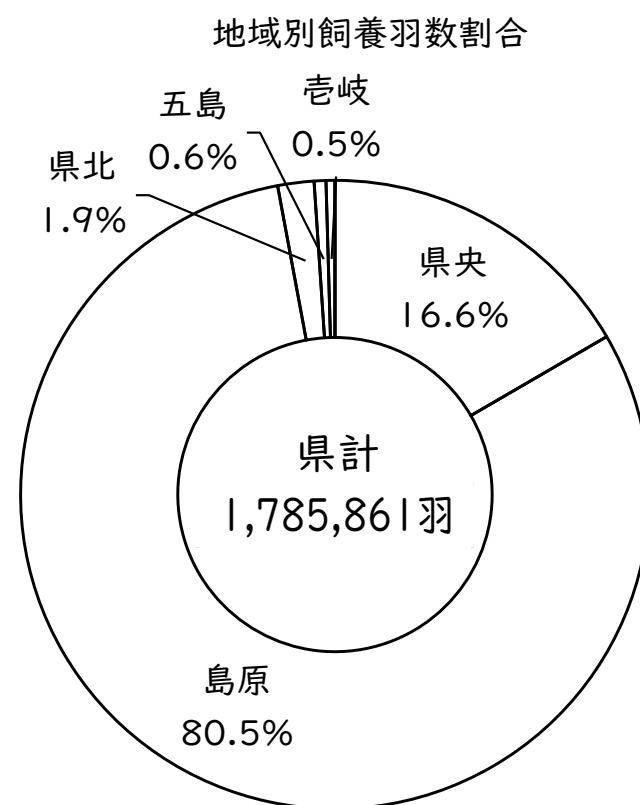
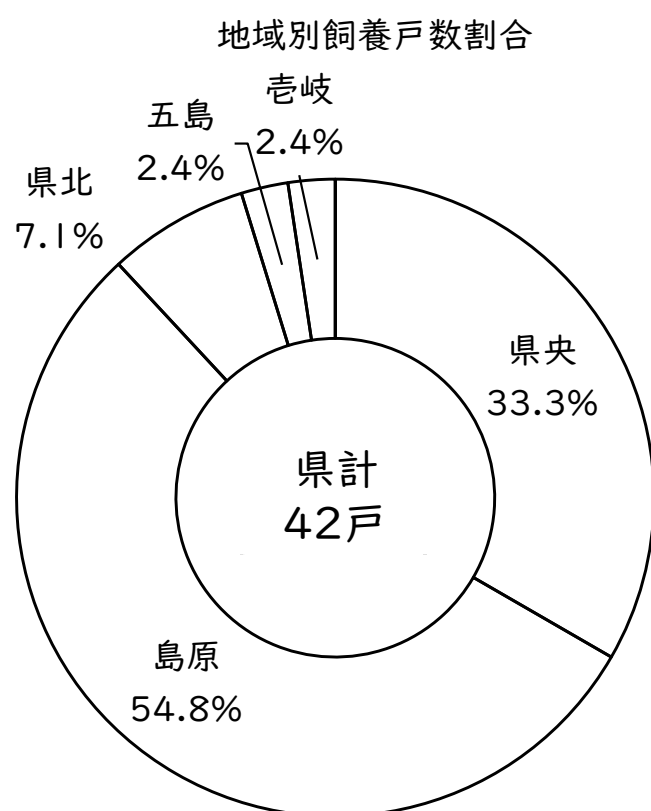
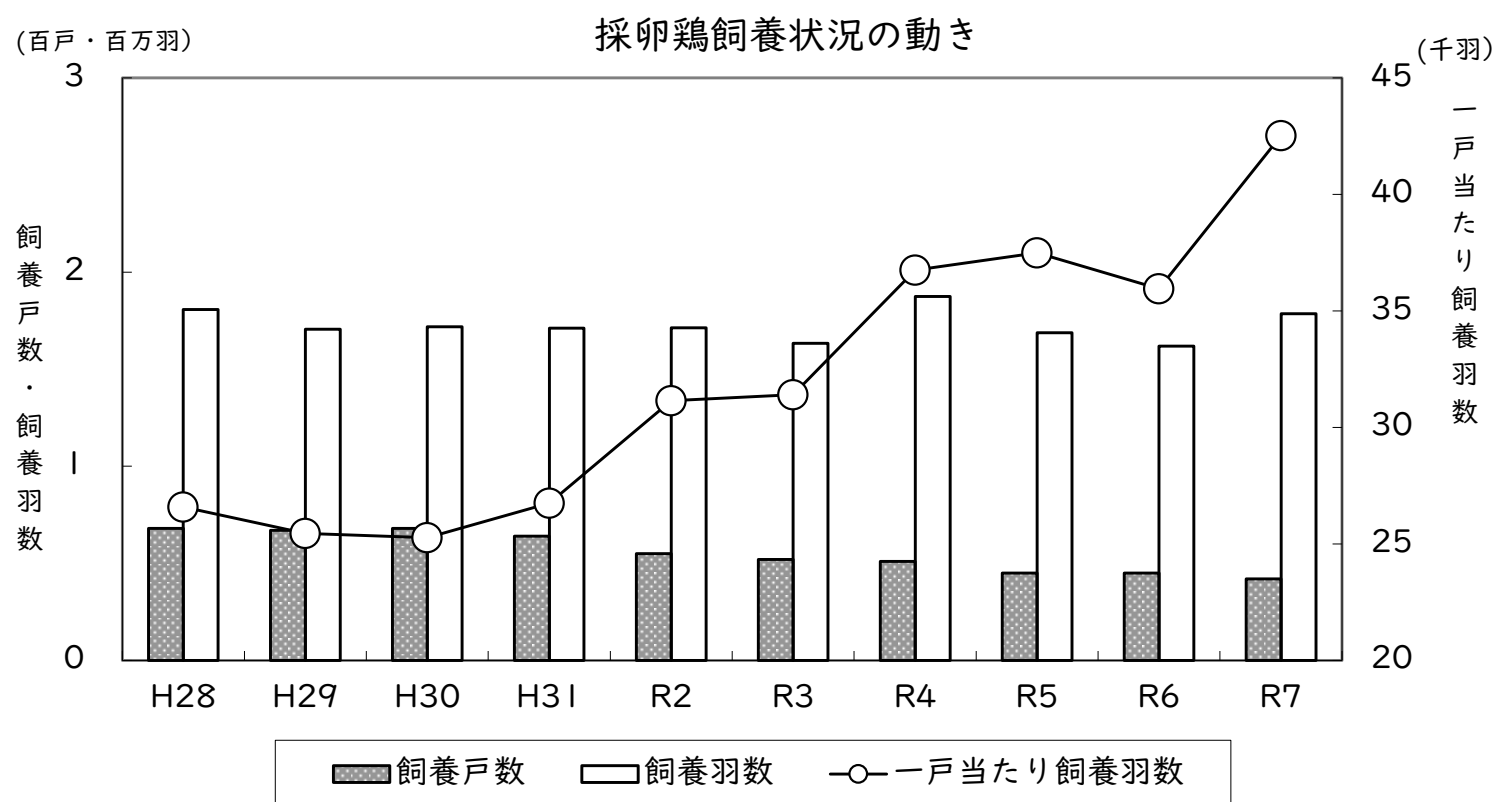
県計 42戸 で、前年に対し 3戸 (6.7%) 減少した。

イ. 飼養羽数

県計 1,786千羽 で、前年に対し 168,012羽 (10.4%) 増加した。

ウ. 一戸当たり飼養規模

県平均 43千羽 で、前年に対し 6,568羽 (18.3%) 増加した。



採卵鶏

(単位：戸、羽、%)

	飼養戸数					飼養羽数			一戸当たり飼養羽数		
	令和 6年度	認定 農業者	令和 7年度	認定 農業者	前年比	令和 6年度	令和 7年度	前年比	令和 6年度	令和 7年度	前年比
長崎市	1		1		100.0	1,500	1,500	100.0	1,500.0	1,500.0	100.0
諫早市	4	3	4	3	100.0	63,200	65,960	104.4	15,800.0	16,490.0	104.4
大村市	2	2	2	2	100.0	53,411	59,734	111.8	26,705.5	29,867.0	111.8
西海市	4	1	4	1	100.0	29,400	27,800	94.6	7,350.0	6,950.0	94.6
長与町					—			—			—
時津町					—			—			—
東彼杵町	2	1	2	2	100.0	131,334	132,896	101.2	65,667.0	66,448.0	101.2
川棚町	1	1	1		100.0	9,000	8,900	98.9	9,000.0	8,900.0	98.9
波佐見町					—			—			—
(県央地域計)	14	8	14	8	100.0	287,845	296,790	103.1	20,560.4	21,199.3	103.1
島原市	18	11	17	11	94.4	1,164,185	1,330,735	114.3	64,676.9	78,278.5	121.0
雲仙市	4	2	4	2	100.0	71,922	86,115	119.7	17,980.5	21,528.8	119.7
南島原市	4	2	2	2	50.0	38,000	20,000	52.6	9,500.0	10,000.0	105.3
(島原地域計)	26	15	23	15	88.5	1,274,107	1,436,850	112.8	49,004.1	62,471.7	127.5
佐世保市	2	1	2	1	100.0	30,748	28,671	93.2	15,374.0	14,335.5	93.2
平戸市					—			—			—
松浦市	1	1	1	1	100.0	4,500	4,600	102.2	4,500.0	4,600.0	102.2
小値賀町					—			—			—
佐々町					—			—			—
(県北地域計)	3	2	3	2	100.0	35,248	33,271	94.4	11,749.3	11,090.3	94.4
五島市	1	1	1		100.0	11,500	10,800	93.9	11,500.0	10,800.0	93.9
新上五島町					—			—			—
(五島地域計)	1	1	1		100.0	11,500	10,800	93.9	11,500.0	10,800.0	93.9
壱岐市	1	1	1	1	100.0	9,149	8,150	89.1	9,149.0	8,150.0	89.1
対馬市					—			—			
県計	45	27	42	26	93.3	1,617,849	1,785,861	110.4	35,952.2	42,520.5	118.3

※総飼養羽数が1,000羽未満の飼養者を除く。

(5) 肉用鶏

ア. 飼養戸数

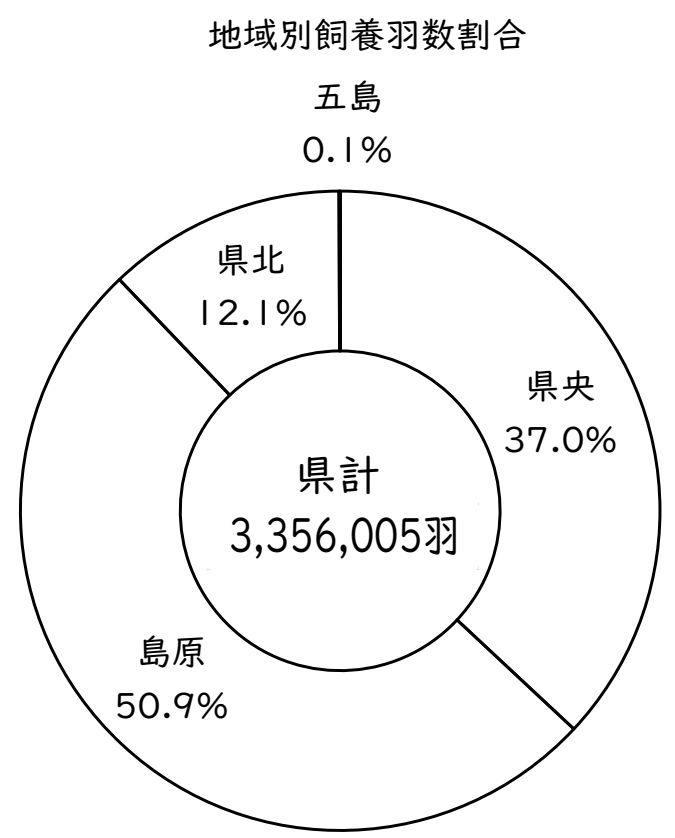
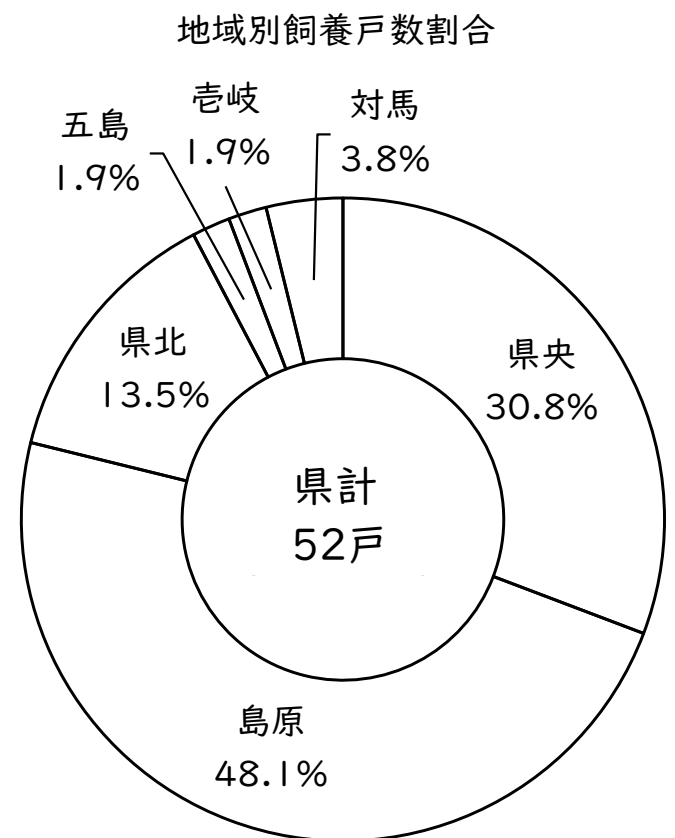
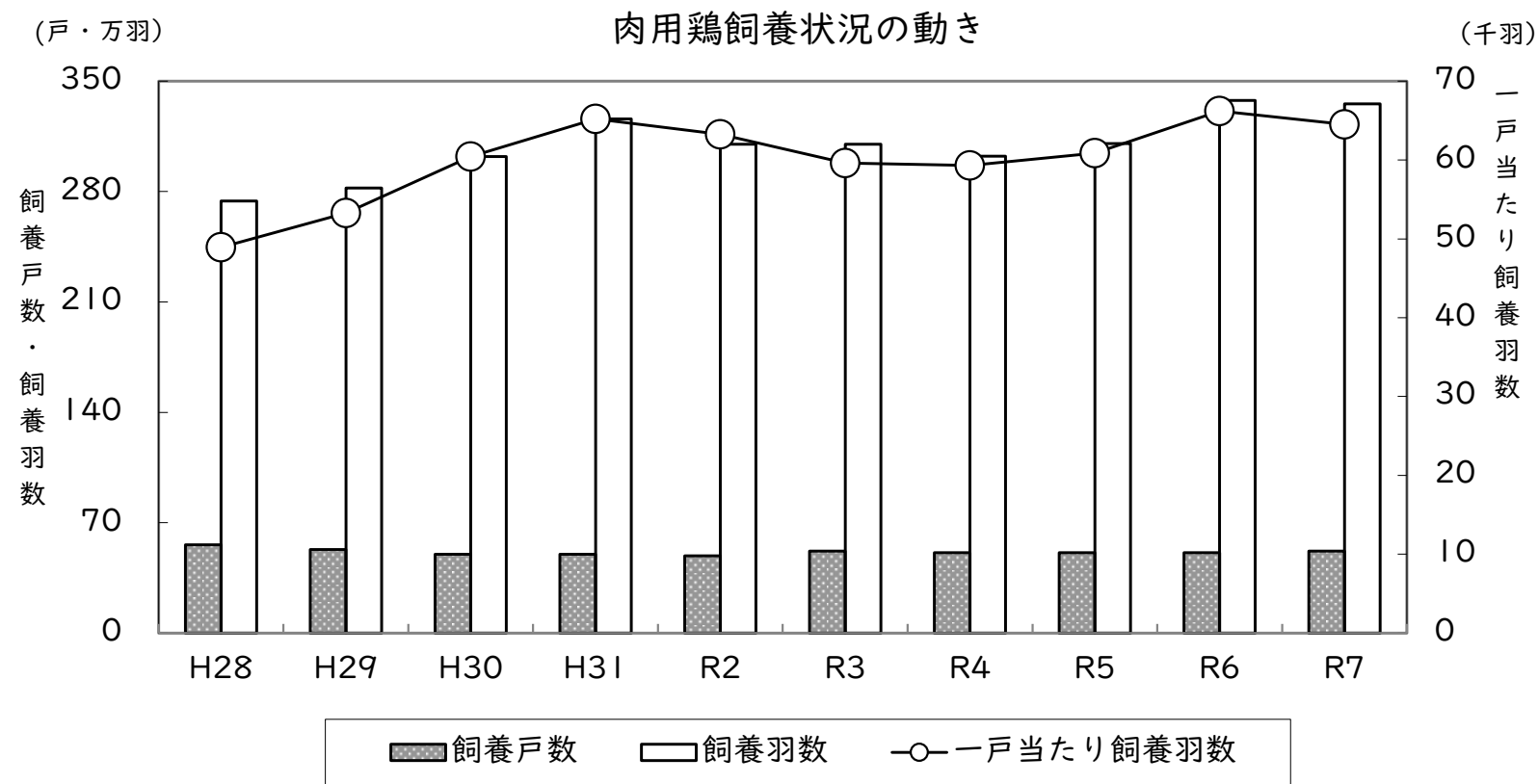
県計 52戸 で、前年に対し 1戸 (2.0%) 増加した。

イ. 飼養羽数

県計 3,356千羽 で、前年に対し 20,730羽 (0.6%) 減少した。

ウ. 一戸当たり飼養規模

県平均 65千羽 で、前年に対し 1,672羽 (2.5%) 減少した。



肉用鶏

(単位：戸、羽、%)

	飼養戸数					飼養羽数			一戸当たり飼養羽数		
	令和 6年度	認定 農業者	令和 7年度	認定 農業者	前年比	令和 6年度	令和 7年度	前年比	令和 6年度	令和 7年度	前年比
長崎市	3	3	3	3	100.0	372,000	369,000	99.2	124,000.0	123,000.0	99.2
諫早市	7	5	8	4	114.3	646,100	646,302	100.0	92,300.0	80,787.8	87.5
大村市	1	1	1	1	100.0	15,000	14,000	93.3	15,000.0	14,000.0	93.3
西海市	2	2	2	2	100.0	153,000	153,000	100.0	76,500.0	76,500.0	100.0
長与町	1		1		100.0	28,000	28,000	100.0	28,000.0	28,000.0	100.0
時津町					—			—			—
東彼杵町					—			—			—
川棚町					—			—			—
波佐見町	1	1	1	1	100.0	35,000	30,000	85.7	35,000.0	30,000.0	85.7
(県央地域計)	15	12	16	11	106.7	1,249,100	1,240,302	99.3	83,273.3	77,518.9	93.1
島原市	3	1	3	1	100.0	112,533	112,573	100.0	37,511.0	37,524.3	100.0
雲仙市	6	4	6	4	100.0	231,915	231,000	99.6	38,652.5	38,500.0	99.6
南島原市	16	14	16	14	100.0	1,362,000	1,365,000	100.2	85,125.0	85,312.5	100.2
(島原地域計)	25	19	25	19	100.0	1,706,448	1,708,573	100.1	68,257.9	68,342.9	100.1
佐世保市	2		2		100.0	106,062	97,100	91.6	53,031.0	48,550.0	91.6
平戸市	1	1	1	1	100.0	70,000	70,000	100.0	70,000.0	70,000.0	100.0
松浦市	3	2	3	2	100.0	215,000	210,000	97.7	71,666.7	70,000.0	97.7
小値賀町					—			—			—
佐々町	1	1	1	1	100.0	28,000	28,000	100.0	28,000.0	28,000.0	100.0
(県北地域計)	7	4	7	4	100.0	419,062	405,100	96.7	59,866.0	57,871.4	96.7
五島市	1	1	1	1	100.0	1,300	1,300	100.0	1,300.0	1,300.0	100.0
新上五島町					—			—			—
(五島地域計)	1	1	1	1	100.0	1,300	1,300	100.0	1,300.0	1,300.0	100.0
壱岐市	1		1		100.0	25	30	120.0	25.0	30.0	120.0
対馬市	2	1	2	1	100.0	800	700	87.5	400.0	350.0	87.5
県計	51	37	52	36	102.0	3,376,735	3,356,005	99.4	66,210.5	64,538.6	97.5

3. 家畜飼養頭羽数

(1) 乳用牛								(単位：頭、%)
区分 市町名	18ヵ月以上				18ヵ月未満			合計
	経産牛		未經産牛	小計	3～18 ヵ月	3ヵ月 未満	小計	
	搾乳牛	乾乳牛						
	長崎市							
諫早市	225	24	30	279	9		9	288
大村市	41	4	16	61	4	4	8	69
西海市	41	2	1	44	5	2	7	51
長与町								
時津町								
東彼杵町								
川棚町								
波佐見町								
(県央地域計)	307	30	47	384	18	6	24	408
島原市	610	76	48	734	40	6	46	780
雲仙市	859	74	70	1,003	100	37	137	1,140
南島原市	1,493	103	118	1,714	158	49	207	1,921
(島原地域計)	2,962	253	236	3,451	298	92	390	3,841
佐世保市	663	58	92	813	129	17	146	959
平戸市								
松浦市	43	8	2	53	7	2	9	62
小値賀町								
佐々町								
(県北地域計)	706	66	94	866	136	19	155	1,021
五島市								
新上五島町								
(五島地域計)								
壱岐市								
対馬市								
県計	3,975	349	377	4,701	452	117	569	5,270
前年計	4,254	372	377	5,003	522	142	664	5,667
対前年比	93.4	93.8	100.0	94.0	86.6	82.4	85.7	93.0

3. 家畜飼養頭羽数

(2) 肉用牛											(単位：頭、%)	
区分 市町名	繁殖用※1					肥育用				種雄牛 ※3	合計	
	18ヵ月 以上	12～18 ヵ月	小計	12ヵ月 未満 ※2	小計	めす	うち 老廃	去勢・雄	小計			
長崎市	20	1	21	15	36	306		2,885	3,191		3,227	
諫早市	873	33	906	504	1,410	203		152	355		1,765	
大村市	265	27	292	196	488	3,845		2,362	6,207		6,695	
西海市	779	32	811	475	1,286	1,973	36	2,005	3,978	4	5,268	
長与町	4		4		4						4	
時津町												
東彼杵町	244	18	262	156	418	14		889	903		1,321	
川棚町	149	5	154	95	249	66	8	1,445	1,511		1,760	
波佐見町	121	82	203	67	270	174	11	483	657		927	
(県央地域計)	2,455	198	2,653	1,508	4,161	6,581	55	10,221	16,802	4	20,967	
島原市	1,390	156	1,546	527	2,073	395	223	1,306	1,701		3,774	
雲仙市	4,140	504	4,644	2,490	7,134	3,904	2	5,626	9,530		16,664	
南島原市	1,985	210	2,195	1,022	3,217	5,451	329	4,641	10,092		13,309	
(島原地域計)	7,515	870	8,385	4,039	12,424	9,750	554	11,573	21,323		33,747	
佐世保市	2,210	128	2,338	1,473	3,811	447	3	1,214	1,661		5,472	
平戸市	2,832	133	2,965	1,654	4,619	640	39	329	969	31	5,619	
松浦市	1,854	97	1,951	1,082	3,033	13	8	640	653		3,686	
小値賀町	686	33	719	413	1,132	7		27	34		1,166	
佐々町	374	41	415	176	591	101	27	64	165		756	
(県北地域計)	7,956	432	8,388	4,798	13,186	1,208	77	2,274	3,482	31	16,699	
五島市	4,489	170	4,659	2,799	7,458	445	31	240	685		8,143	
新上五島町	98	4	102	59	161						161	
(五島地域計)	4,587	174	4,761	2,858	7,619	445	31	240	685		8,304	
壱岐市	4,800	294	5,094	3,108	8,202	768	45	725	1,493		9,695	
対馬市	231	7	238	131	369						369	
県計	27,544	1,975	29,519	16,442	45,961	18,752	762	25,033	43,785	35	89,781	
前年計	29,759	1,956	31,715	15,806	47,521	16,905	856	27,560	44,465	44	92,030	
対前年比	92.6	101.0	93.1	104.0	96.7	110.9	89.0	90.8	98.5	79.5	97.6	

※1 供卵牛を含む。

※2 販売目的の自家生産牛を含む。

※3 直接検定牛含む。

3. 家畜飼養頭羽数

(2) 肉用牛品種別(黒毛和種)										(単位: 頭、%)
区分 市町名	繁殖用※1				肥育用				種雄牛 ※3	合計
	18ヵ月 以上	12~18 ヵ月	小計	12ヵ月 未満 ※2	めす	うち 老廃	去勢・雄	小計		
長崎市	20	1	21	15	306		1,911	2,217		2,253
諫早市	842	33	875	504	153		152	305		1,684
大村市	265	27	292	196	3,124		2,071	5,195		5,683
西海市	779	32	811	475	1,490	36	1,220	2,710	4	4,000
長与町	4		4							4
時津町										
東彼杵町	244	18	262	156	14		889	903		1,321
川棚町	149	5	154	95	66	8	1,445	1,511		1,760
波佐見町	121	82	203	67	174	11	483	657		927
(県央地域計)	2,424	198	2,622	1,508	5,327	55	8,171	13,498	4	17,632
島原市	1,375	128	1,503	485	368	221	965	1,333		3,321
雲仙市	4,140	504	4,644	2,485	2,597	2	4,317	6,914		14,043
南島原市	1,982	210	2,192	1,018	705	279	1,033	1,738		4,948
(島原地域計)	7,497	842	8,339	3,988	3,670	502	6,315	9,985		22,312
佐世保市	2,210	128	2,338	1,473	431	3	1,196	1,627		5,438
平戸市	2,832	133	2,965	1,654	640	39	329	969	31	5,619
松浦市	1,854	97	1,951	1,082	13	8	640	653		3,686
小値賀町	686	33	719	413	7		27	34		1,166
佐々町	374	41	415	176	100	27	60	160		751
(県北地域計)	7,956	432	8,388	4,798	1,191	77	2,252	3,443	31	16,660
五島市	4,489	170	4,659	2,799	445	31	240	685		8,143
新上五島町	98	4	102	59						161
(五島地域計)	4,587	174	4,761	2,858	445	31	240	685		8,304
壱岐市	4,800	294	5,094	3,108	768	45	725	1,493		9,695
対馬市	101	2	103	57						160
県計	27,365	1,942	29,307	16,317	11,401	710	17,703	29,104	35	74,763
前年計	29,575	1,925	31,500	15,667	10,058	795	19,338	29,396	44	76,607
対前年比	92.5	100.9	93.0	104.1	113.4	89.3	91.5	99.0	79.5	97.6

※1 供卵牛を含む。

※2 販売目的の自家生産牛を含む。

※3 直接検定牛含む。

3. 家畜飼養頭羽数

(2) 肉用牛品種別（褐毛和種）										黒毛和種・褐毛和種 合計		
区分 市町名	繁殖用※1				肥育用				合計	繁殖用 12ヵ月以 上	肥育用 めす,去勢, 雄	合計
	18ヵ月 以上	12～18 ヵ月	小計	12ヵ月 未満 ※2	めす	うち老廃	去勢・ 雄	小計				
長崎市										21	2,217	2,238
諫早市	1		1						1	876	305	1,181
大村市					3		7	10	10	292	5,205	5,497
西海市										811	2,710	3,521
長与町										4		4
時津町												
東彼杵町										262	903	1,165
川棚町										154	1,511	1,665
波佐見町										203	657	860
(県央地域計)	1		1		3		7	10	11	2,623	13,508	16,131
島原市				30	2	2		2	32	1,503	1,335	2,838
雲仙市				5					5	4,644	6,914	11,558
南島原市					80	50	70	150	150	2,192	1,888	4,080
(島原地域計)				35	82	52	70	152	187	8,339	10,137	18,476
佐世保市										2,338	1,627	3,965
平戸市										2,965	969	3,934
松浦市										1,951	653	2,604
小値賀町										719	34	753
佐々町										415	160	575
(県北地域計)										8,388	3,443	11,831
五島市										4,659	685	5,344
新上五島町										102		102
(五島地域計)										4,761	685	5,446
壱岐市										5,094	1,493	6,587
対馬市	130	5	135	74					209	238		238
県計	131	5	136	109	85	52	77	162	407	29,443	29,266	58,709
前年計	145	1	146	109	80	50	70	150	405	31,646	29,546	61,192
対前年比	90.3	500.0	93.2	100.0	106.3	104.0	110.0	108.0	100.5	93.0	99.1	95.9

※1 供卵牛を含む。

※2 販売目的の自家生産牛を含む。

※3 直接検定牛含む。

3. 家畜飼養頭羽数

(2) 肉用牛品種別（その他・交雑種）										(単位：頭、%)
区分 市町名	その他（繁殖）					交雑種（肥育）				合計
				12ヵ月 未満 ※2	6ヵ月以上		6ヵ月未満		合計	
	18ヵ月 以上	12～18 ヵ月	小計		めす	去勢・雄	めす	去勢・雄		
長崎市							881		93	974
諫早市	30		30		30			50		50
大村市						704	269			973
西海市						388	548	95	130	1,161
長与町										
時津町										
東彼杵町										
川棚町										
波佐見町										
（県央地域計）	30		30		30	1,092	1,698	145	223	3,158
島原市	15	28	43	12	55	1	205	4	60	270
雲仙市						1,206	1,221	71	58	2,556
南島原市	3		3	4	7	3,359	2,185	1,288	1,172	8,004
（島原地域計）	18	28	46	16	62	4,566	3,611	1,363	1,290	10,830
佐世保市						5	2	11	15	33
平戸市										
松浦市										
小値賀町										
佐々町						1	4			5
（県北地域計）						6	6	11	15	38
五島市										
新上五島町										
（五島地域計）										
壱岐市										
対馬市										
県計	48	28	76	16	92	5,664	5,315	1,519	1,528	14,026
前年計	39	30	69	30	99	5,098	5,897	1,606	1,727	14,328
対前年比	123.1	93.3	110.1	53.3	92.9	111.1	90.1	94.6	88.5	97.9

3. 家畜飼養頭羽数

(2) 肉用牛品種別（日本短角種・外国種）（単位：頭、％）						
市町名	日本短角種(肥育)			外国種(肥育)		
	めす	去勢・雄	合計	めす	去勢・雄	合計
大村市	14	15	29			
(県央地域計)	14	15	29			
雲仙市	30	30	60			
(島原地域計)	30	30	60			
(県北地域計)						
(五島地域計)						
壱岐市						
対馬市						
県計	44	45	89	—	—	—
前年計	—	—	—	—	—	—
対前年比	—	—	—	—	—	—

(2) 肉用牛品種別 (乳用種)					(単位：頭、%)	
区分 市町名	乳用種(肥育)					合計
	6ヵ月以上			6ヵ月未満		
	めす	うち 老廃	去勢・雄	めす	去勢・雄	
西海市			107			107
(県央地域計)			107			107
島原市	20		55		21	96
南島原市	18		123	1	58	200
(島原地域計)	38		178	1	79	296
佐世保市			1			1
(県北地域計)			1			1
(五島地域計)						
壱岐市						
対馬市						
県計	38	—	286	1	79	404
前年計	63	11	448	—	80	591
対前年比	60.3	—	63.8	—	98.8	68.4

3. 家畜飼養頭羽数

(3) 豚・肉用鶏 (単位：頭、羽、%)						
区分 市町名	豚				肉用鶏	
	種雄豚	種母豚	その他 〔肉豚〕 〔子豚〕	合計	肉用鶏	うち 対馬地鶏
長崎市	11	270	3,320	3,601	369,000	
諫早市	52	1,071	12,419	13,542	646,302	2
大村市	16	283	3,747	4,046	14,000	
西海市	101	4,254	48,956	53,311	153,000	
長与町					28,000	
時津町						
東彼杵町						
川棚町						
波佐見町					30,000	
(県央地域計)	180	5,878	68,442	74,500	1,240,302	2
島原市	67	2,853	28,942	31,862	112,573	21
雲仙市	60	1,654	38,764	40,478	231,000	2,500
南島原市	48	1,932	11,894	13,874	1,365,000	
(島原地域計)	175	6,439	79,600	86,214	1,708,573	2,521
佐世保市	2	11	40	53	97,100	
平戸市	6	75	750	831	70,000	
松浦市	25	440	4,000	4,465	210,000	
小値賀町						
佐々町					28,000	
(県北地域計)	33	526	4,790	5,349	405,100	
五島市	35	1,700	22,554	24,289	1,300	
新上五島町			10	10		
(五島地域計)	35	1,700	22,564	24,299	1,300	
壱岐市					30	
対馬市					700	400
県計	423	14,543	175,396	190,362	3,356,005	2,923
前年計	448	14,807	177,422	192,677	3,376,735	2,915
対前年比	94.4	98.2	98.9	98.8	99.4	100.3

3. 家畜飼養頭羽数

(4) 採卵鶏 (単位：羽、%)						
区分 市町名	採卵鶏（総飼養羽数1,000羽未満の飼養者を除く）					
	6ヵ月 以上	うち 対馬地鶏	6ヵ月 未満	うち 対馬地鶏	合計	うち 対馬地鶏
長崎市	1,500				1,500	
諫早市	60,010		5,950		65,960	
大村市	56,104		3,630		59,734	
西海市	27,800				27,800	
長与町						
時津町						
東彼杵町	100,194		32,702		132,896	
川棚町	8,000		900		8,900	
波佐見町						
(県央地域計)	253,608		43,182		296,790	
島原市	1,057,547	2,000	273,188		1,330,735	2,000
雲仙市	80,788		5,327		86,115	
南島原市	19,000		1,000		20,000	
(島原地域計)	1,157,335	2,000	279,515		1,436,850	2,000
佐世保市	28,671				28,671	
平戸市						
松浦市			4,600		4,600	
小値賀町						
佐々町						
(県北地域計)	28,671		4,600		33,271	
五島市	1,800		9,000		10,800	
新上五島町						
(五島地域計)	1,800		9,000		10,800	
壱岐市	6,050		2,100		8,150	
対馬市						
県計	1,447,464	2,000	338,397	—	1,785,861	2,000
前年計	1,380,364	675	237,485	—	1,617,849	675
対前年比	104.9	296.3	142.5	—	110.4	296.3

3. 家畜飼養頭羽数

(5) 馬・鹿・めん羊・やぎ						(単位：頭、%)			
区分 市町名	馬					合計	鹿	めん羊	やぎ
	重種馬（肉用）			軽種馬 （乗用）	対州馬				
	繁殖	子馬	肥育						
長崎市									
諫早市					3	3		2	9
大村市									
西海市				2		2			3
長与町									
時津町									
東彼杵町				1		1			4
川棚町									
波佐見町									
(県央地域計)				3	3	6		2	16
島原市	7	1	4			12		100	11
雲仙市				7		7			
南島原市							750		
(島原地域計)	7	1	4	7		19	750	100	11
佐世保市									
平戸市									17
松浦市									3
小値賀町									
佐々町									
(県北地域計)									20
五島市									
新上五島町									
(五島地域計)									
壱岐市									
対馬市					44	44			6
県計	7	1	4	10	47	69	750	102	53
前年計	4	－	3	2	47	56	750	105	45
対前年比	175.0	－	133.3	500.0	100.0	123.2	100.0	97.1	117.8

3. 家畜飼養頭羽数

(6) その他 (単位：頭、羽、%)								
区分	いのしし	うさぎ	あひる	七面鳥	うずら	ダチョウ	きじ	あいがも
市町名								
長崎市								
諫早市		14						
大村市								
西海市								
長与町								
時津町								
東彼杵町								
川棚町								
波佐見町								
(県央地域計)		14						
島原市								
雲仙市								
南島原市								
(島原地域計)								
佐世保市								
平戸市		5				14		
松浦市								
小値賀町								
佐々町								30
(県北地域計)		5				14		30
五島市								
新上五島町								
(五島地域計)								
壱岐市								
対馬市								
県計	—	19	—	—	—	14	—	30
前年計	—	29	—	—	1	19	—	48
対前年比	—	65.5	—	—	—	73.7	—	62.5

4. 家畜飼養戸数

(1) 畜種別飼養戸数							
区分 市町名	乳用牛	肉用牛	豚	採卵鶏	うち 対馬地鶏	肉用鶏	うち 対馬地鶏
長崎市		18	4	1		3	
諫早市	7	55	10	4		8	1
大村市	3	19	4	2		1	
西海市	2	38	11	4		2	
長与町		1				1	
時津町							
東彼杵町		22		2			
川棚町		11		1			
波佐見町		10				1	
(県央地域計)	12	174	29	14		16	1
島原市	14	48	9	17	1	3	1
雲仙市	25	160	16	4		6	1
南島原市	30	110	8	2		16	
(島原地域計)	69	318	33	23	1	25	2
佐世保市	13	184	1	2		2	
平戸市		221	1			1	
松浦市	2	137	1	1		3	
小値賀町		32					
佐々町		27				1	
(県北地域計)	15	601	3	3		7	
五島市		221	4	1		1	
新上五島町		6	1				
(五島地域計)		227	5	1		1	
壱岐市		482		1		1	
対馬市		32				2	1
県計	96	1,834	70	42	1	52	4
前年計	105	1,960	72	45	1	51	2
対前年比	91.4	93.6	97.2	93.3	100.0	102.0	200.0

※ 採卵鶏は総飼養羽数1,000羽未満の飼養者を除く。

(単位：戸、%)											
馬	鹿	めん羊	やぎ	いのしし	うさぎ	あひる	七面鳥	うずら	ダチョウ	きじ	あいがも
1		2	2		2						
1			1								
1			1								
3		2	4		2						
3		1	2								
1											
	1										
4	1	1	2								
			1		1				1		
			2								
											1
			3		1				1		1
2			1								
9	1	3	10	—	3	—	—	—	1	—	1
7	1	3	8	—	4	—	—	1	1	—	1
128.6	100.0	100.0	125.0	—	75.0	—	—	—	100.0	—	100.0

4. 家畜飼養戸数

(2) 肉用牛の品種別飼養戸数 (単位：戸、%)											
区分 市町名	繁殖				肥育						
	実戸数	黒毛 和種	褐毛 和種	その他	実戸数	黒毛 和種	褐毛 和種	乳用種	交雑種	外国種	日 本 短角種
長崎市	5	5			13	9			5		
諫早市	48	49	1	4	8	7			1		
大村市	11	11			9	9	2		5		2
西海市	25	25			26	22		2	6		
長与町	1	1									
東彼杵町	12	12			12	12					
川棚町	2	2			11	11					
波佐見町	5	5			9	9					
(県央地域計)	109	110	1	4	88	79	2	2	17		2
島原市	44	45	1	3	14	13	1	4	4		
雲仙市	142	142	1		32	25			9		1
南島原市	95	95		2	39	34	1	7	14		
(島原地域計)	281	282	2	5	85	72	2	11	27		1
佐世保市	169	169			23	20		1	7		
平戸市	220	220			13	13					
松浦市	135	135			8	8					
小値賀町	32	32			2	2					
佐々町	27	27			8	8			1		
(県北地域計)	583	583			54	51		1	8		
五島市	218	218			14	14					
新上五島町	6	6									
(五島地域計)	224	224			14	14					
壱岐市	478	478			16	16					
対馬市	32	18	25								
県計	1,707	1,695	28	9	257	232	4	14	52	—	3
前年計	1,831	1,818	28	12	271	244	1	18	55	—	—
対前年比	93.2	93.2	100.0	75.0	94.8	95.1	400.0	77.8	94.5	—	—

4. 家畜飼養戸数

(3) 豚の品種別飼養戸数 (単位：戸、%)											
区分 市町名	純粋種				合成豚（ハイブリッド）						その他 雑種 (LW等)
	ランド レース	大ヨ ーク シャ ー	デ ュ ロ ツ ク	バ ー ク シャ ー	ハ イ コ ー プ	ニ ュ シ ャ ム	ハ イ ポ ー	ケ ン ボ ロ ー	コ ツ ワ ル ド	バ ブ コ ツ ク	
長崎市					1		1	1	1		1
諫早市	2	2	6	1	3						5
大村市							3				1
西海市	4	3	7		1		4				8
長与町											
時津町											
東彼杵町											
川棚町											
波佐見町											
(県央地域計)	6	5	13	1	5		8	1	1		15
島原市	2	3	3	2	1		4	2			2
雲仙市	3	3	5			2	3				5
南島原市			3				2				5
(島原地域計)	5	6	11	2	1	2	9	2			12
佐世保市											
平戸市											
松浦市		1	1				1				
小値賀町											
佐々町											
(県北地域計)		1	1				1				
五島市	4	4	4								2
新上五島町											
(五島地域計)	4	4	4								2
壱岐市											
対馬市											
県計	15	16	29	3	6	2	18	3	1	—	29
前年計	19	19	29	3	3	3	17	4	1	—	29
対前年比	78.9	84.2	100.0	100.0	200.0	66.7	105.9	75.0	100.0	—	100.0

4. 家畜飼養戸数

(4) 馬、めん羊、やぎの品種別飼養戸数 (単位：戸)											
区分 市町名	馬					めん羊			やぎ		
	重種馬（肉用）			軽種馬 （乗用）	対州馬	サフォーク	その他 純粋種	雑種	日本 ザーネン 種	その他 純粋種	雑種
	ペル シュロ ン系	ブルトン系	その他								
諫早市					1		2			1	2
西海市				1							1
東彼杵町				1							1
(県央地域計)				2	1		2			1	4
島原市			3			1					2
雲仙市				1							
(島原地域計)			3	1		1					2
平戸市											1
松浦市											2
(県北地域計)											3
新上五島町											
(五島地域計)											
壱岐市											
対馬市					2						1
県計	－	－	3	3	3	1	2	－	－	1	10
前年計	－	－	2	2	3	2	－	－	－	1	6
対前年比	－	－	150.0	150.0	100.0	50.0	－	－	－	100.0	166.7

5. 経営規模別戸数及び頭羽数

(1) 乳用牛(搾乳牛) (単位: 戸、頭、%)											
区分 市町名	戸数 及び 頭数	搾乳牛の頭数規模別戸数及び飼養頭数									
		1～ 9頭	10～ 14頭	15～ 19頭	20～ 29頭	30～ 39頭	40～ 49頭	50～ 79頭	80～ 99頭	100頭 以上	計
長崎市	戸数										
	頭数										
諫早市	戸数	2					2	2			6
	頭数	10					91	124			225
大村市	戸数	2			1						3
	頭数	12			29						41
西海市	戸数	1				1					2
	頭数	8				33					41
長与町	戸数										
	頭数										
時津町	戸数										
	頭数										
東彼杵町	戸数										
	頭数										
川棚町	戸数										
	頭数										
波佐見町	戸数										
	頭数										
(県央地域計)	戸数	5			1	1	2	2			11
	頭数	30			29	33	91	124			307
島原市	戸数	2	1	1	3	2		1	4		14
	頭数	18	10	19	72	61		59	371		610
雲仙市	戸数	2	3	4	5	3	1	4		2	24
	頭数	18	37	66	114	113	42	239		230	859
南島原市	戸数	2	2	3	2	6	4	6	2	3	30
	頭数	14	24	56	56	203	181	351	167	441	1,493
(島原地域計)	戸数	6	6	8	10	11	5	11	6	5	68
	頭数	50	71	141	242	377	223	649	538	671	2,962
佐世保市	戸数	2	1		1	2	4	1	1	1	13
	頭数	14	12		22	69	180	55	90	221	663
平戸市	戸数										
	頭数										
松浦市	戸数			1	1						2
	頭数			17	26						43
小値賀町	戸数										
	頭数										
佐々町	戸数										
	頭数										
(県北地域計)	戸数	2	1	1	2	2	4	1	1	1	15
	頭数	14	12	17	48	69	180	55	90	221	706
五島市	戸数										
	頭数										
新上五島町	戸数										
	頭数										
(五島地域計)	戸数										
	頭数										
壱岐市	戸数										
	頭数										
対馬市	戸数										
	頭数										
県計	戸数	13	7	9	13	14	11	14	7	6	94
	頭数	94	83	158	319	479	494	828	628	892	3,975
前年計	戸数	13	10	11	11	21	9	17	5	7	104
	頭数	103	122	191	260	714	389	1,012	447	1,016	4,254
対前年比	戸数	100.0	70.0	81.8	118.2	66.7	122.2	82.4	140.0	85.7	90.4
	頭数	91.3	68.0	82.7	122.7	67.1	127.0	81.8	140.5	87.8	93.4

５．経営規模別戸数及び頭羽数

(2) 肉用牛（繁殖めす牛）												(単位：戸、頭、%)
区分 市町名	戸数 及び 頭数	繁殖めす牛（12ヵ月以上）頭数規模別戸数及び頭数										
		1～ 2頭	3～ 4頭	5～ 9頭	10～ 14頭	15～ 19頭	20～ 29頭	30～ 39頭	40～ 49頭	50～ 99頭	100頭 以上	計
長崎市	戸数	2	1	2								5
	頭数	3	3	15								21
諫早市	戸数	6	6	14	2	5	4	6	3	2	1	49
	頭数	10	19	90	23	84	102	207	125	122	124	906
大村市	戸数	2	3				1	1	1	3		11
	頭数	4	10				26	37	47	168		292
西海市	戸数	1	3	1	5	1	4	6		2	1	24
	頭数	1	9	5	65	15	100	208		152	256	811
長与町	戸数		1									1
	頭数		4									4
時津町	戸数											
	頭数											
東彼杵町	戸数		1	4	1	1	1	2	1	1		12
	頭数		4	26	10	19	23	69	46	65		262
川棚町	戸数							1			1	2
	頭数							38			116	154
波佐見町	戸数		1			1	1	1			1	5
	頭数		3			18	21	31			130	203
(県央地域計)	戸数	11	16	21	8	8	11	17	5	8	4	109
	頭数	18	52	136	98	136	272	590	218	507	626	2,653
島原市	戸数	7	1	8	5	4	6	4		7	3	45
	頭数	13	4	51	56	70	143	129		492	588	1,546
雲仙市	戸数	22	19	23	23	10	14	7	4	10	8	140
	頭数	34	68	167	263	176	321	233	185	623	2,574	4,644
南島原市	戸数	8	10	31	9	5	10	7	1	8	5	94
	頭数	13	36	214	107	89	232	236	41	580	647	2,195
(島原地域計)	戸数	37	30	62	37	19	30	18	5	25	16	279
	頭数	60	108	432	426	335	696	598	226	1,695	3,809	8,385
佐世保市	戸数	30	27	45	25	11	10	8	3	7	3	169
	頭数	44	94	301	288	185	234	269	137	396	390	2,338
平戸市	戸数	51	37	46	30	13	20	9	1	7	4	218
	頭数	80	127	322	353	224	461	307	47	490	554	2,965
松浦市	戸数	18	29	28	15	10	18	9	2	4	2	135
	頭数	27	103	174	173	165	430	304	86	238	251	1,951
小値賀町	戸数	4	1	3	7	4	4	4	2	2	1	32
	頭数	7	4	22	83	68	96	133	86	111	109	719
佐々町	戸数	4	4	6	2	4	1	3	2	1		27
	頭数	6	14	46	21	68	23	98	87	52		415
(県北地域計)	戸数	107	98	128	79	42	53	33	10	21	10	581
	頭数	164	342	865	918	710	1,244	1,111	443	1,287	1,304	8,388
五島市	戸数	30	20	38	29	17	21	19	20	21	3	218
	頭数	50	70	252	337	278	504	678	874	1,232	384	4,659
新上五島町	戸数	1	2		1		1			1		6
	頭数	1	8		10		26			57		102
(五島地域計)	戸数	31	22	38	30	17	22	19	20	22	3	224
	頭数	51	78	252	347	278	530	678	874	1,289	384	4,761
壱岐市	戸数	87	106	137	55	32	29	12	8	11	1	478
	頭数	142	361	885	639	529	693	403	341	727	374	5,094
対馬市	戸数	9	5	11	2	2	2	1				32
	頭数	14	17	81	22	33	41	30				238
県計	戸数	282	277	397	211	120	147	100	48	87	34	1,703
	頭数	449	958	2,651	2,450	2,021	3,476	3,410	2,102	5,505	6,497	29,519
前年計	戸数	280	303	436	237	123	161	99	56	94	34	1,823
	頭数	450	1,060	2,916	2,773	2,077	3,838	3,325	2,443	6,325	6,508	31,715
対前年比	戸数	100.7	91.4	91.1	89.0	97.6	91.3	101.0	85.7	92.6	100.0	93.4
	頭数	99.8	90.4	90.9	88.4	97.3	90.6	102.6	86.0	87.0	99.8	93.1

５．経営規模別戸数及び頭羽数

(２) 肉用牛(繁殖めす牛)黒毛和種+褐毛和種 (単位：戸、頭、%)												
区分 市町名	戸数 及び 頭数	繁殖めす牛 黒毛和種+褐毛和種(12ヵ月以上)頭数規模別戸数及び頭数										
		1～ 2頭	3～ 4頭	5～ 9頭	10～ 14頭	15～ 19頭	20～ 29頭	30～ 39頭	40～ 49頭	50～ 99頭	100頭 以上	計
長崎市	戸数	2	1	2								5
	頭数	3	3	15								21
諫早市	戸数	6	6	14	4	3	4	6	3	2	1	49
	頭数	10	19	86	50	52	102	207	125	122	103	876
大村市	戸数	2	3				1	1	1	3		11
	頭数	4	10				26	37	47	168		292
西海市	戸数	1	3	1	5	1	4	6		2	1	24
	頭数	1	9	5	65	15	100	208		152	256	811
長与町	戸数		1									1
	頭数		4									4
時津町	戸数											
	頭数											
東彼杵町	戸数		1	4	1	1	1	2	1	1		12
	頭数		4	26	10	19	23	69	46	65		262
川棚町	戸数							1			1	2
	頭数							38			116	154
波佐見町	戸数		1			1	1	1			1	5
	頭数		3			18	21	31			130	203
(県央地域計)	戸数	11	16	21	10	6	11	17	5	8	4	109
	頭数	18	52	132	125	104	272	590	218	507	605	2,623
島原市	戸数	7	1	8	5	4	6	4	1	7	2	45
	頭数	13	4	51	56	70	141	129	48	506	485	1,503
雲仙市	戸数	22	19	23	23	10	14	7	4	10	8	140
	頭数	34	68	167	263	176	321	233	185	623	2,574	4,644
南島原市	戸数	8	10	31	9	5	10	7	1	8	5	94
	頭数	13	36	214	107	89	232	236	41	577	647	2,192
(島原地域計)	戸数	37	30	62	37	19	30	18	6	25	15	279
	頭数	60	108	432	426	335	694	598	274	1,706	3,706	8,339
佐世保市	戸数	30	27	45	25	11	10	8	3	7	3	169
	頭数	44	94	301	288	185	234	269	137	396	390	2,338
平戸市	戸数	51	37	46	30	13	20	9	1	7	4	218
	頭数	80	127	322	353	224	461	307	47	490	554	2,965
松浦市	戸数	18	29	28	15	10	18	9	2	4	2	135
	頭数	27	103	174	173	165	430	304	86	238	251	1,951
小値賀町	戸数	4	1	3	7	4	4	4	2	2	1	32
	頭数	7	4	22	83	68	96	133	86	111	109	719
佐々町	戸数	4	4	6	2	4	1	3	2	1		27
	頭数	6	14	46	21	68	23	98	87	52		415
(県北地域計)	戸数	107	98	128	79	42	53	33	10	21	10	581
	頭数	164	342	865	918	710	1,244	1,111	443	1,287	1,304	8,388
五島市	戸数	30	20	38	29	17	21	19	20	21	3	218
	頭数	50	70	252	337	278	504	678	874	1,232	384	4,659
新上五島町	戸数	1	2		1		1			1		6
	頭数	1	8		10		26			57		102
(五島地域計)	戸数	31	22	38	30	17	22	19	20	22	3	224
	頭数	51	78	252	347	278	530	678	874	1,289	384	4,761
壱岐市	戸数	87	106	137	55	32	29	12	8	11	1	478
	頭数	142	361	885	639	529	693	403	341	727	374	5,094
対馬市	戸数	9	5	11	2	2	2	1				32
	頭数	14	17	81	22	33	41	30				238
県計	戸数	282	277	397	213	118	147	100	49	87	33	1,703
	頭数	449	958	2,647	2,477	1,989	3,474	3,410	2,150	5,516	6,373	29,443
前年計	戸数	280	304	435	237	123	162	98	56	95	33	1,823
	頭数	450	1,064	2,906	2,770	2,077	3,866	3,295	2,443	6,370	6,405	31,646
対前年比	戸数	100.7	91.1	91.3	89.9	95.9	90.7	102.0	87.5	91.6	100.0	93.4
	頭数	99.8	90.0	91.1	89.4	95.8	89.9	103.5	88.0	86.6	99.5	93.0

5. 経営規模別戸数及び頭羽数

(2) 肉用牛(繁殖めす牛) 黒毛和種 (単位: 戸、頭、%)												
区分 市町名	戸数 及び 頭数	繁殖めす牛(12ヵ月以上) 頭数規模別戸数及び頭数										
		1~ 2頭	3~ 4頭	5~ 9頭	10~ 14頭	15~ 19頭	20~ 29頭	30~ 39頭	40~ 49頭	50~ 99頭	100頭 以上	計
長崎市	戸数	2	1	2								5
	頭数	3	3	15								21
諫早市	戸数	6	7	13	4	3	4	6	3	2	1	49
	頭数	10	23	81	50	52	102	207	125	122	103	875
大村市	戸数	2	3				1	1	1	3		11
	頭数	4	10				26	37	47	168		292
西海市	戸数	1	3	1	5	1	4	6		2	1	24
	頭数	1	9	5	65	15	100	208		152	256	811
長与町	戸数		1									1
	頭数		4									4
時津町	戸数											
	頭数											
東彼杵町	戸数		1	4	1	1	1	2	1	1		12
	頭数		4	26	10	19	23	69	46	65		262
川棚町	戸数							1			1	2
	頭数							38			116	154
波佐見町	戸数		1			1	1	1			1	5
	頭数		3			18	21	31			130	203
(県央地域計)	戸数	11	17	20	10	6	11	17	5	8	4	109
	頭数	18	56	127	125	104	272	590	218	507	605	2,622
島原市	戸数	7	1	8	5	4	6	4	1	7	2	45
	頭数	13	4	51	56	70	141	129	48	506	485	1,503
雲仙市	戸数	22	19	23	23	10	14	7	4	10	8	140
	頭数	34	68	167	263	176	321	233	185	623	2,574	4,644
南島原市	戸数	8	10	31	9	5	10	7	1	8	5	94
	頭数	13	36	214	107	89	232	236	41	577	647	2,192
(島原地域計)	戸数	37	30	62	37	19	30	18	6	25	15	279
	頭数	60	108	432	426	335	694	598	274	1,706	3,706	8,339
佐世保市	戸数	30	27	45	25	11	10	8	3	7	3	169
	頭数	44	94	301	288	185	234	269	137	396	390	2,338
平戸市	戸数	51	37	46	30	13	20	9	1	7	4	218
	頭数	80	127	322	353	224	461	307	47	490	554	2,965
松浦市	戸数	18	29	28	15	10	18	9	2	4	2	135
	頭数	27	103	174	173	165	430	304	86	238	251	1,951
小値賀町	戸数	4	1	3	7	4	4	4	2	2	1	32
	頭数	7	4	22	83	68	96	133	86	111	109	719
佐々町	戸数	4	4	6	2	4	1	3	2	1		27
	頭数	6	14	46	21	68	23	98	87	52		415
(県北地域計)	戸数	107	98	128	79	42	53	33	10	21	10	581
	頭数	164	342	865	918	710	1,244	1,111	443	1,287	1,304	8,388
五島市	戸数	30	20	38	29	17	21	19	20	21	3	218
	頭数	50	70	252	337	278	504	678	874	1,232	384	4,659
新上五島町	戸数	1	2		1		1			1		6
	頭数	1	8		10		26			57		102
(五島地域計)	戸数	31	22	38	30	17	22	19	20	22	3	224
	頭数	51	78	252	347	278	530	678	874	1,289	384	4,761
壱岐市	戸数	87	106	137	55	32	29	12	8	11	1	478
	頭数	142	361	885	639	529	693	403	341	727	374	5,094
対馬市	戸数	9	3	3	1		1	1				18
	頭数	14	9	18	12		20	30				103
県計	戸数	282	276	388	212	116	146	100	49	87	33	1,689
	頭数	449	954	2,579	2,467	1,956	3,453	3,410	2,150	5,516	6,373	29,307
前年計	戸数	280	303	426	234	122	161	98	56	95	33	1,808
	頭数	452	1,059	2,843	2,731	2,062	3,840	3,295	2,443	6,370	6,405	31,500
対前年比	戸数	100.7	91.1	91.1	90.6	95.1	90.7	102.0	87.5	91.6	100.0	93.4
	頭数	99.3	90.1	90.7	90.3	94.9	89.9	103.5	88.0	86.6	99.5	93.0

5. 経営規模別戸数及び頭羽数

(2) 肉用牛（繁殖めす牛） 褐毛和種												(単位：戸、頭、%)
区分 市町名	戸数 及び 頭数	繁殖めす牛（12ヵ月以上）頭数規模別戸数及び頭数										
		1～ 2頭	3～ 4頭	5～ 9頭	10～ 14頭	15～ 19頭	20～ 29頭	30～ 39頭	40～ 49頭	50～ 99頭	100頭 以上	計
長崎市	戸数											
	頭数											
諫早市	戸数	1										1
	頭数	1										1
大村市	戸数											
	頭数											
西海市	戸数											
	頭数											
長与町	戸数											
	頭数											
時津町	戸数											
	頭数											
東彼杵町	戸数											
	頭数											
川棚町	戸数											
	頭数											
波佐見町	戸数											
	頭数											
(県央地域計)	戸数	1										1
	頭数	1										1
島原市	戸数											
	頭数											
雲仙市	戸数											
	頭数											
南島原市	戸数											
	頭数											
(島原地域計)	戸数											
	頭数											
佐世保市	戸数											
	頭数											
平戸市	戸数											
	頭数											
松浦市	戸数											
	頭数											
小値賀町	戸数											
	頭数											
佐々町	戸数											
	頭数											
(県北地域計)	戸数											
	頭数											
五島市	戸数											
	頭数											
新上五島町	戸数											
	頭数											
(五島地域計)	戸数											
	頭数											
壱岐市	戸数											
	頭数											
対馬市	戸数	7	6	9	1	1	1					25
	頭数	9	21	60	10	15	20					135
県計	戸数	8	6	9	1	1	1	－	－	－	－	26
	頭数	10	21	60	10	15	20	－	－	－	－	136
前年計	戸数	8	8	7	3	－	1	－	－	－	－	27
	頭数	11	28	46	37	－	24	－	－	－	－	146
対前年比	戸数	100.0	75.0	128.6	33.3	－	100.0	－	－	－	－	96.3
	頭数	90.9	75.0	130.4	27.0	－	83.3	－	－	－	－	93.2

５．経営規模別戸数及び頭羽数

(２) 肉用牛（繁殖めす牛） その他 (単位：戸、頭、%)												
区分 市町名	戸数 及び 頭数	繁殖めす牛（１２ヵ月以上）頭数規模別戸数及び頭数										
		１～ ２頭	３～ ４頭	５～ ９頭	１０～ １４頭	１５～ １９頭	２０～ ２９頭	３０～ ３９頭	４０～ ４９頭	５０～ ９９頭	１００頭 以上	計
長崎市	戸数											
	頭数											
諫早市	戸数	１	２				１					４
	頭数	２	７				２１					３０
大村市	戸数											
	頭数											
西海市	戸数											
	頭数											
長与町	戸数											
	頭数											
時津町	戸数											
	頭数											
東彼杵町	戸数											
	頭数											
川棚町	戸数											
	頭数											
波佐見町	戸数											
	頭数											
(県央地域計)	戸数	１	２				１					４
	頭数	２	７				２１					３０
島原市	戸数	１		１				１				３
	頭数	２		８				３３				４３
雲仙市	戸数											
	頭数											
南島原市	戸数		１									１
	頭数		３									３
(島原地域計)	戸数	１	１	１				１				４
	頭数	２	３	８				３３				４６
佐世保市	戸数											
	頭数											
平戸市	戸数											
	頭数											
松浦市	戸数											
	頭数											
小値賀町	戸数											
	頭数											
佐々町	戸数											
	頭数											
(県北地域計)	戸数											
	頭数											
五島市	戸数											
	頭数											
新上五島町	戸数											
	頭数											
(五島地域計)	戸数											
	頭数											
壱岐市	戸数											
	頭数											
対馬市	戸数											
	頭数											
県計	戸数	２	３	１	－	－	１	１	－	－	－	８
	頭数	４	１０	８	－	－	２１	３３	－	－	－	７６
前年計	戸数	３	３	－	－	－	１	１	－	－	－	８
	頭数	５	９	－	－	－	２２	３３	－	－	－	６９
対前年比	戸数	６６.７	１００.０	－	－	－	１００.０	１００.０	－	－	－	１００.０
	頭数	８０.０	１１１.１	－	－	－	１０４.８	１００.０	－	－	－	１１０.１

5. 経営規模別戸数及び頭羽数

(3) 肉用牛（肥育牛）										
(単位：戸、頭、%)										
区分 市町名	戸数 及び 頭数	肥育牛頭数規模別戸数及び頭数								
		1～ 49頭	50～ 99頭	100～ 149頭	150～ 199頭	200～ 299頭	300～ 499頭	500～ 999頭	1,000頭 以上	計
長崎市	戸数	1	1	1	1	6	1	2		13
	頭数	37	75	139	160	1,321	342	1,117		3,191
諫早市	戸数	6	1		1					8
	頭数	135	50		170					355
大村市	戸数	1	1	1	1			2	3	9
	頭数	22	74	121	189			1,630	4,171	6,207
西海市	戸数	11	3	5	1	2	2	1	1	26
	頭数	158	163	639	186	508	744	550	1,030	3,978
長与町	戸数									
	頭数									
時津町	戸数									
	頭数									
東彼杵町	戸数	8	2				2			12
	頭数	137	145				621			903
川棚町	戸数	3	4		1	1	2			11
	頭数	100	321		170	239	681			1,511
波佐見町	戸数	4	2	2	1					9
	頭数	77	165	265	150					657
(県央地域計)	戸数	34	14	9	6	9	7	5	4	88
	頭数	666	993	1,164	1,025	2,068	2,388	3,297	5,201	16,802
島原市	戸数	4	4	3	1	1		1		14
	頭数	22	222	395	178	229		655		1,701
雲仙市	戸数	8	4	2	8	7		1	2	32
	頭数	180	285	289	1,374	1,699		793	4,910	9,530
南島原市	戸数	23	4	2	3	2	1	2	2	39
	頭数	182	303	239	500	490	413	1,650	6,315	10,092
(島原地域計)	戸数	35	12	7	12	10	1	4	4	85
	頭数	384	810	923	2,052	2,418	413	3,098	11,225	21,323
佐世保市	戸数	9	10	2	1		1			23
	頭数	68	794	227	178		394			1,661
平戸市	戸数	10		1	1			1		13
	頭数	77		101	173			618		969
松浦市	戸数	6				1	1			8
	頭数	20				282	351			653
小値賀町	戸数	2								2
	頭数	34								34
佐々町	戸数	7		1						8
	頭数	49		116						165
(県北地域計)	戸数	34	10	4	2	1	2	1		54
	頭数	248	794	444	351	282	745	618		3,482
五島市	戸数	11		1		2				14
	頭数	42		133		510				685
新上五島町	戸数									
	頭数									
(五島地域計)	戸数	11		1		2				14
	頭数	42		133		510				685
壱岐市	戸数	11	1	1	1		1	1		16
	頭数	186	80	121	190		392	524		1,493
対馬市	戸数									
	頭数									
県計	戸数	125	37	22	21	22	11	11	8	257
	頭数	1,526	2,677	2,785	3,618	5,278	3,938	7,537	16,426	43,785
前年計	戸数	134	39	22	24	23	11	13	5	271
	頭数	1,721	2,917	2,725	4,140	5,668	3,953	9,613	13,728	44,465
対前年比	戸数	93.3	94.9	100.0	87.5	95.7	100.0	84.6	160.0	94.8
	頭数	88.7	91.8	102.2	87.4	93.1	99.6	78.4	119.7	98.5

5. 経営規模別戸数及び頭羽数

(3) 肉用牛(肥育牛) 黒毛和種+褐色和種 (単位: 戸、頭、%)										
区分 市町名	戸数 及び 頭数	肥育牛(黒毛和種+褐色和種)頭数規模別戸数及び頭数								
		1~ 49頭	50~ 99頭	100~ 149頭	150~ 199頭	200~ 299頭	300~ 499頭	500~ 999頭	1,000頭 以上	計
長崎市	戸数		2	1	1	3		2		9
	頭数		155	139	160	646		1,117		2,217
諫早市	戸数	6			1					7
	頭数	135			170					305
大村市	戸数	1	1	1	1		1	1	3	9
	頭数	22	74	121	189		494	840	3,465	5,205
西海市	戸数	11	4	4		1		1	1	22
	頭数	158	233	507		232		550	1,030	2,710
長与町	戸数									
	頭数									
時津町	戸数									
	頭数									
東彼杵町	戸数	8	2				2			12
	頭数	137	145				621			903
川棚町	戸数	3	4		1	1	2			11
	頭数	100	321		170	239	681			1,511
波佐見町	戸数	4	2	2	1					9
	頭数	77	165	265	150					657
(県央地域計)	戸数	33	15	8	5	5	5	4	4	79
	頭数	629	1,093	1,032	839	1,117	1,796	2,507	4,495	13,508
島原市	戸数	5	3	2	1	1	1			13
	頭数	57	194	268	178	229	409			1,335
雲仙市	戸数	8	4	2	5	3	1		2	25
	頭数	180	285	289	847	680	403		4,230	6,914
南島原市	戸数	26	4		2	1		1		34
	頭数	223	293		312	250		810		1,888
(島原地域計)	戸数	39	11	4	8	5	2	1	2	72
	頭数	460	772	557	1,337	1,159	812	810	4,230	10,137
佐世保市	戸数	6	10	2	1		1			20
	頭数	45	783	227	178		394			1,627
平戸市	戸数	10		1	1			1		13
	頭数	77		101	173			618		969
松浦市	戸数	6				1	1			8
	頭数	20				282	351			653
小値賀町	戸数	2								2
	頭数	34								34
佐々町	戸数	7		1						8
	頭数	44		116						160
(県北地域計)	戸数	31	10	4	2	1	2	1		51
	頭数	220	783	444	351	282	745	618		3,443
五島市	戸数	11		1		2				14
	頭数	42		133		510				685
新上五島町	戸数									
	頭数									
(五島地域計)	戸数	11		1		2				14
	頭数	42		133		510				685
壱岐市	戸数	11	1	1	1		1	1		16
	頭数	186	80	121	190		392	524		1,493
対馬市	戸数									
	頭数									
県計	戸数	125	37	18	16	13	10	7	6	232
	頭数	1,537	2,728	2,287	2,717	3,068	3,745	4,459	8,725	29,266
前年計	戸数	133	38	18	19	14	10	9	3	244
	頭数	1,617	2,856	2,215	3,261	3,355	3,606	6,408	6,228	29,546
対前年比	戸数	94.0	97.4	100.0	84.2	92.9	100.0	77.8	200.0	95.1
	頭数	95.1	95.5	103.3	83.3	91.4	103.9	69.6	140.1	99.1

5. 経営規模別戸数及び頭羽数

(3) 肉用牛(肥育牛) 黒毛和種		(単位: 戸、頭、%)								
区分 市町名	戸数 及び 頭数	肥育牛頭数規模別戸数及び頭数								
		1～ 49頭	50～ 99頭	100～ 149頭	150～ 199頭	200～ 299頭	300～ 499頭	500～ 999頭	1,000頭 以上	計
長崎市	戸数		2	1	1	3		2		9
	頭数		155	139	160	646		1,117		2,217
諫早市	戸数	6			1					7
	頭数	135			170					305
大村市	戸数	1	1	1	1		1	1	3	9
	頭数	22	74	121	189		490	840	3,459	5,195
西海市	戸数	11	4	4		1		1	1	22
	頭数	158	233	507		232		550	1,030	2,710
長与町	戸数									
	頭数									
時津町	戸数									
	頭数									
東彼杵町	戸数	8	2				2			12
	頭数	137	145				621			903
川棚町	戸数	3	4		1	1	2			11
	頭数	100	321		170	239	681			1,511
波佐見町	戸数	4	2	2	1					9
	頭数	77	165	265	150					657
(県央地域計)	戸数	33	15	8	5	5	5	4	4	79
	頭数	629	1,093	1,032	839	1,117	1,792	2,507	4,489	13,498
島原市	戸数	5	3	2	1	1	1			13
	頭数	57	194	268	176	229	409			1,333
雲仙市	戸数	8	4	2	5	3	1		2	25
	頭数	180	285	289	847	680	403		4,230	6,914
南島原市	戸数	26	4		2	1		1		34
	頭数	223	293		312	250		660		1,738
(島原地域計)	戸数	39	11	4	8	5	2	1	2	72
	頭数	460	772	557	1,335	1,159	812	660	4,230	9,985
佐世保市	戸数	6	10	2	1		1			20
	頭数	45	783	227	178		394			1,627
平戸市	戸数	10		1	1			1		13
	頭数	77		101	173			618		969
松浦市	戸数	6				1	1			8
	頭数	20				282	351			653
小値賀町	戸数	2								2
	頭数	34								34
佐々町	戸数	7		1						8
	頭数	44		116						160
(県北地域計)	戸数	31	10	4	2	1	2	1		51
	頭数	220	783	444	351	282	745	618		3,443
五島市	戸数	11		1		2				14
	頭数	42		133		510				685
新上五島町	戸数									
	頭数									
(五島地域計)	戸数	11		1		2				14
	頭数	42		133		510				685
杵岐市	戸数	11	1	1	1		1	1		16
	頭数	186	80	121	190		392	524		1,493
対馬市	戸数									
	頭数									
県計	戸数	125	37	18	16	13	10	7	6	232
	頭数	1,537	2,728	2,287	2,715	3,068	3,741	4,309	8,719	29,104
前年計	戸数	133	38	18	19	14	10	9	3	244
	頭数	1,617	2,856	2,215	3,261	3,355	3,606	6,258	6,228	29,396
対前年比	戸数	94.0	97.4	100.0	84.2	92.9	100.0	77.8	200.0	95.1
	頭数	95.1	95.5	103.3	83.3	91.4	103.7	68.9	140.0	99.0

5. 経営規模別戸数及び頭羽数

(3) 肉用牛(肥育牛) 褐毛和種		(単位:戸、頭、%)								
区分 市町名	戸数 及び 頭数	肥育牛頭数規模別戸数及び頭数								
		1～ 49頭	50～ 99頭	100～ 149頭	150～ 199頭	200～ 299頭	300～ 499頭	500～ 999頭	1,000頭 以上	計
長崎市	戸数									
	頭数									
諫早市	戸数									
	頭数									
大村市	戸数	2								2
	頭数	10								10
西海市	戸数									
	頭数									
長与町	戸数									
	頭数									
東彼杵町	戸数									
	頭数									
川棚町	戸数									
	頭数									
波佐見町	戸数									
	頭数									
(県央地域計)	戸数	2								2
	頭数	10								10
島原市	戸数	1								1
	頭数	2								2
雲仙市	戸数									
	頭数									
南島原市	戸数				1					1
	頭数				150					150
(島原地域計)	戸数	1			1					2
	頭数	2			150					152
佐世保市	戸数									
	頭数									
平戸市	戸数									
	頭数									
松浦市	戸数									
	頭数									
小値賀町	戸数									
	頭数									
佐々町	戸数									
	頭数									
(県北地域計)	戸数									
	頭数									
五島市	戸数									
	頭数									
新上五島町	戸数									
	頭数									
(五島地域計)	戸数									
	頭数									
壱岐市	戸数									
	頭数									
対馬市	戸数									
	頭数									
県計	戸数	3	—	—	1	—	—	—	—	4
	頭数	12	—	—	150	—	—	—	—	162
前年計	戸数	—	—	—	1	—	—	—	—	1
	頭数	—	—	—	150	—	—	—	—	150
対前年比	戸数	—	—	—	100.0	—	—	—	—	400.0
	頭数	—	—	—	100.0	—	—	—	—	108.0

5. 経営規模別戸数及び頭羽数

(3) 肉用牛(肥育牛) 乳用種		(単位: 戸、頭、%)								
区分 市町名	戸数 及び 頭数	肥育牛頭数規模別戸数及び頭数								
		1~ 49頭	50~ 99頭	100~ 149頭	150~ 199頭	200~ 299頭	300~ 499頭	500~ 999頭	1,000 頭 以上	計
長崎市	戸数									
	頭数									
諫早市	戸数									
	頭数									
大村市	戸数									
	頭数									
西海市	戸数	1		1						2
	頭数	2		105						107
長与町	戸数									
	頭数									
時津町	戸数									
	頭数									
東彼杵町	戸数									
	頭数									
川棚町	戸数									
	頭数									
波佐見町	戸数									
	頭数									
(県央地域計)	戸数	1		1						2
	頭数	2		105						107
島原市	戸数	4								4
	頭数	96								96
雲仙市	戸数									
	頭数									
南島原市	戸数	6		1						7
	頭数	95		105						200
(島原地域計)	戸数	10		1						11
	頭数	191		105						296
佐世保市	戸数	1								1
	頭数	1								1
平戸市	戸数									
	頭数									
松浦市	戸数									
	頭数									
小値賀町	戸数									
	頭数									
佐々町	戸数									
	頭数									
(県北地域計)	戸数	1								1
	頭数	1								1
五島市	戸数									
	頭数									
新上五島町	戸数									
	頭数									
(五島地域計)	戸数									
	頭数									
壱岐市	戸数									
	頭数									
対馬市	戸数									
	頭数									
県計	戸数	12	—	2	—	—	—	—	—	14
	頭数	194	—	210	—	—	—	—	—	404
前年計	戸数	14	2	2	—	—	—	—	—	18
	頭数	224	119	248	—	—	—	—	—	591
対前年比	戸数	85.7	—	100.0	—	—	—	—	—	77.8
	頭数	86.6	—	84.7	—	—	—	—	—	68.4

５．経営規模別戸数及び頭羽数

(３) 肉用牛（肥育牛） 交雑種 (単位：戸、頭、%)										
区分 市町名	戸数 及び 頭数	肥育牛頭数規模別戸数及び頭数								
		1～ 49頭	50～ 99頭	100～ 149頭	150～ 199頭	200～ 299頭	300～ 499頭	500～ 999頭	1,000 頭 以上	計
長崎市	戸数	1		1		2	1			5
	頭数	37		147		448	342			974
諫早市	戸数		1							1
	頭数		50							50
大村市	戸数			2	2		1			5
	頭数			269	384		320			973
西海市	戸数	1		2		2	1			6
	頭数	7		248		524	382			1,161
長与町	戸数									
	頭数									
時津町	戸数									
	頭数									
東彼杵町	戸数									
	頭数									
川棚町	戸数									
	頭数									
波佐見町	戸数									
	頭数									
(県央地域計)	戸数	2	1	5	2	4	3			17
	頭数	44	50	664	384	972	1,044			3,158
島原市	戸数	3				1				4
	頭数	35				235				270
雲仙市	戸数				3	4	1	1		9
	頭数				527	1,019	390	620		2,556
南島原市	戸数	4	2	2	1	1	1	1	2	14
	頭数	63	172	230	150	240	391	800	5,958	8,004
(島原地域計)	戸数	7	2	2	4	6	2	2	2	27
	頭数	98	172	230	677	1,494	781	1,420	5,958	10,830
佐世保市	戸数	7								7
	頭数	33								33
平戸市	戸数									
	頭数									
松浦市	戸数									
	頭数									
小値賀町	戸数									
	頭数									
佐々町	戸数	1								1
	頭数	5								5
(県北地域計)	戸数	8								8
	頭数	38								38
五島市	戸数									
	頭数									
新上五島町	戸数									
	頭数									
(五島地域計)	戸数									
	頭数									
杵岐市	戸数									
	頭数									
対馬市	戸数									
	頭数									
県計	戸数	17	3	7	6	10	5	2	2	52
	頭数	180	222	894	1,061	2,466	1,825	1,420	5,958	14,026
前年計	戸数	21	3	5	6	11	5	2	2	55
	頭数	285	229	598	1,007	2,827	1,863	1,314	6,205	14,328
対前年比	戸数	81.0	100.0	140.0	100.0	90.9	100.0	100.0	100.0	94.5
	頭数	63.2	96.9	149.5	105.4	87.2	98.0	108.1	96.0	97.9

5. 経営規模別戸数及び頭羽数

(3) 肉用牛(肥育牛) 日本短角種		(単位：戸、頭、%)								
区分 市町名	戸数 及び 頭数	肥育牛頭数規模別戸数及び頭数								
		1～ 49頭	50～ 99頭	100～ 149頭	150～ 199頭	200～ 299頭	300～ 499頭	500～ 999頭	1,000 頭 以上	計
(県央地域計)	戸数	2								2
	頭数	29								29
(島原地域計)	戸数		1							1
	頭数		60							60
(県北地域計)	戸数									
	頭数									
(五島地域計)	戸数									
	頭数									
壱岐市	戸数									
	頭数									
対馬市	戸数									
	頭数									
県計	戸数	2	1	—	—	—	—	—	—	3
	頭数	29	60	—	—	—	—	—	—	89
前年計	戸数	—	—	—	—	—	—	—	—	—
	頭数	—	—	—	—	—	—	—	—	—
対前年比	戸数	—	—	—	—	—	—	—	—	—
	頭数	—	—	—	—	—	—	—	—	—

5. 経営規模別戸数及び頭羽数

(3) 肉用牛(肥育牛) 外国種		(単位：戸、頭、%)								
区分 市町名	戸数 及び 頭数	肥育牛頭数規模別戸数及び頭数								
		1～ 49頭	50～ 99頭	100～ 149頭	150～ 199頭	200～ 299頭	300～ 499頭	500～ 999頭	1,000 頭 以上	計
(県央地域計)	戸数									
	頭数									
(島原地域計)	戸数									
	頭数									
(県北地域計)	戸数									
	頭数									
(五島地域計)	戸数									
	頭数									
壱岐市	戸数									
	頭数									
対馬市	戸数									
	頭数									
県計	戸数	—	—	—	—	—	—	—	—	—
	頭数	—	—	—	—	—	—	—	—	—
前年計	戸数	—	—	—	—	—	—	—	—	—
	頭数	—	—	—	—	—	—	—	—	—
対前年比	戸数	—	—	—	—	—	—	—	—	—
	頭数	—	—	—	—	—	—	—	—	—

5. 経営規模別戸数及び頭羽数

(4) 肉用牛（一貫経営）									(単位：戸)
肥育牛 繁殖牛	1～49頭	50～99頭	100～149頭	150～199頭	200～299頭	300～499頭	500～999頭	1,000頭以上	計
1～2頭	7	1	1	1					10
3～4頭	5		2	1					8
5～9頭	15	1	1			2			19
10～14頭	5		2				1		8
15～19頭	5			1					6
20～29頭	9	1							10
30～39頭	10	4		1	1	2		1	19
40～49頭	8								8
50～99頭	14	1	3	1	1		3		23
100頭以上	11	3	3		1	1	1		20
計	89	11	12	5	3	5	5	1	131

肉用牛一貫経営戸数（市町別）

(単位：戸)

長崎市		東彼杵町	2	島原市	11	佐世保市	8	五島市	11
諫早市	2	川棚町	2	雲仙市	14	平戸市	12	新上五島町	
大村市	1	波佐見町	4	南島原市	23	松浦市	6	(五島地域計)	11
西海市	13	(県央地域計)	24	(島原地域計)	48	小値賀町	2	壱岐市	12
長与町						佐々町	8	対馬市	
時津町						(県北地域計)	36	<県計>	131

５．経営規模別戸数及び頭羽数

(５) 豚(肥育専門経営)		(単位：戸、頭)					
区分 市町名	戸数 及び 頭数	１～ ９９頭	１００～ ２９９頭	３００～ ４９９頭	５００～ ９９９頭	１,０００頭 以上	計
長崎市	戸数		2				2
	頭数		320				320
諫早市	戸数					1	1
	頭数					1,220	1,220
大村市	戸数	1					1
	頭数	50					50
西海市	戸数	1					1
	頭数	7					7
長与町	戸数						
	頭数						
時津町	戸数						
	頭数						
東彼杵町	戸数						
	頭数						
川棚町	戸数						
	頭数						
波佐見町	戸数						
	頭数						
(県央地域計)	戸数	2	2			1	5
	頭数	57	320			1,220	1,597
島原市	戸数					2	2
	頭数					3,910	3,910
雲仙市	戸数			1	1	7	9
	頭数			480	633	21,169	22,282
南島原市	戸数		1				1
	頭数		270				270
(島原地域計)	戸数		1	1	1	9	12
	頭数		270	480	633	25,079	26,462
佐世保市	戸数						
	頭数						
平戸市	戸数						
	頭数						
松浦市	戸数						
	頭数						
小値賀町	戸数						
	頭数						
佐々町	戸数						
	頭数						
(県北地域計)	戸数						
	頭数						
五島市	戸数						
	頭数						
新上五島町	戸数	1					1
	頭数	10					10
(五島地域計)	戸数	1					1
	頭数	10					10
壱岐市	戸数						
	頭数						
対馬市	戸数						
	頭数						
県計	戸数	3	3	1	1	10	18
	頭数	67	590	480	633	26,299	28,069
前年計	戸数	2	3	1	3	9	18
	頭数	55	425	330	1,919	21,556	24,285
対前年比	戸数	150.0	100.0	100.0	33.3	111.1	100.0
	頭数	121.8	138.8	145.5	33.0	122.0	115.6

5. 経営規模別戸数及び頭羽数

(5) 豚(子取り専門経営) (単位: 戸、頭)							
区分	戸数 及び 頭数	1～ 99頭	100～ 299頭	300～ 499頭	500～ 999頭	1,000頭 以上	計
市町名	戸数						
	頭数						
長崎市	戸数						
	頭数						
諫早市	戸数						
	頭数						
大村市	戸数						
	頭数						
西海市	戸数						
	頭数						
長与町	戸数						
	頭数						
時津町	戸数						
	頭数						
東彼杵町	戸数						
	頭数						
川棚町	戸数						
	頭数						
波佐見町	戸数						
	頭数						
(県央地域計)	戸数						
	頭数						
島原市	戸数						
	頭数						
雲仙市	戸数				1		1
	頭数				566		566
南島原市	戸数						
	頭数						
(島原地域計)	戸数				1		1
	頭数				566		566
佐世保市	戸数						
	頭数						
平戸市	戸数						
	頭数						
松浦市	戸数						
	頭数						
小値賀町	戸数						
	頭数						
佐々町	戸数						
	頭数						
(県北地域計)	戸数						
	頭数						
五島市	戸数						
	頭数						
新上五島町	戸数						
	頭数						
(五島地域計)	戸数						
	頭数						
壱岐市	戸数						
	頭数						
対馬市	戸数						
	頭数						
県計	戸数	—	—	—	1	—	1
	頭数	—	—	—	566	—	566
前年計	戸数	—	—	—	1	—	1
	頭数	—	—	—	506	—	506
対前年比	戸数	—	—	—	100.0	—	100.0
	頭数	—	—	—	111.9	—	111.9

５．経営規模別戸数及び頭羽数

(５) 豚（一貫経営）									
(単位：戸、頭)									
市町名	区分 戸数 及び 頭数	繁殖めす豚の頭数規模別戸数及び頭数							
		10頭 未満	10～ 49頭	50～ 99頭	100～ 199頭	200～ 499頭	500～ 999頭	1,000 頭 以上	計
長崎市	戸数				2				2
	頭数				270				270
諫早市	戸数	1	1	2	2	2			8
	頭数	5	15	165	310	576			1,071
大村市	戸数		1		2				3
	頭数		18		265				283
西海市	戸数	2			3	1	1	2	9
	頭数	5			360	305	813	2,771	4,254
長与町	戸数								
	頭数								
時津町	戸数								
	頭数								
東彼杵町	戸数								
	頭数								
川棚町	戸数								
	頭数								
波佐見町	戸数								
	頭数								
(県央地域計)	戸数	3	2	2	9	3	1	2	22
	頭数	10	33	165	1,205	881	813	2,771	5,878
島原市	戸数		1	2		2	1	1	7
	頭数		20	158		530	546	1,599	2,853
雲仙市	戸数		1	1		3	1		6
	頭数		35	64		895	550		1,544
南島原市	戸数		1	1	1	2		1	6
	頭数		35	75	135	630		1,057	1,932
(島原地域計)	戸数		3	4	1	7	2	2	19
	頭数		90	297	135	2,055	1,096	2,656	6,329
佐世保市	戸数		1						1
	頭数		11						11
平戸市	戸数			1					1
	頭数			75					75
松浦市	戸数					1			1
	頭数					440			440
小値賀町	戸数								
	頭数								
佐々町	戸数								
	頭数								
(県北地域計)	戸数		1	1		1			3
	頭数		11	75		440			526
五島市	戸数			1	1	1		1	4
	頭数			55	190	266		1,189	1,700
新上五島町	戸数								
	頭数								
(五島地域計)	戸数			1	1	1		1	4
	頭数			55	190	266		1,189	1,700
壱岐市	戸数								
	頭数								
対馬市	戸数								
	頭数								
県計	戸数	3	6	8	11	12	3	5	48
	頭数	10	134	592	1,530	3,642	1,909	6,616	14,433
前年計	戸数	4	7	8	12	12	3	5	51
	頭数	18	184	566	1,655	3,803	1,951	6,530	14,707
対前年比	戸数	75.0	85.7	100.0	91.7	100.0	100.0	100.0	94.1
	頭数	55.6	72.8	104.6	92.4	95.8	97.8	101.3	98.1

5. 経営規模別戸数及び頭羽数

(6) 採卵鶏（成鶏めす）					
市町名	区分 戸数 及び 頭数	採卵鶏（成鶏めす）の羽数規模別戸数及び羽数			
		～4,999羽	5,000～ 9,999羽	10,000～ 19,999羽	20,000～ 29,999羽
長崎市	戸数	1			
	羽数	1,500			
諫早市	戸数	1		2	1
	羽数	1,010		30,000	29,000
大村市	戸数		1		
	羽数		8,720		
西海市	戸数	1	2	1	
	羽数	1,800	14,000	12,000	
長与町	戸数				
	羽数				
時津町	戸数				
	羽数				
東彼杵町	戸数				1
	羽数				24,500
川棚町	戸数		1		
	羽数		8,000		
波佐見町	戸数				
	羽数				
(県央地域小計)	戸数	3	4	3	2
	羽数	4,310	30,720	42,000	53,500
島原市	戸数			4	4
	羽数			57,000	97,132
雲仙市	戸数	1		2	
	羽数	1,500		32,294	
南島原市	戸数		1	1	
	羽数		7,000	12,000	
(島原地域小計)	戸数	1	1	7	4
	羽数	1,500	7,000	101,294	97,132
佐世保市	戸数	1			1
	羽数	2,000			26,671
平戸市	戸数				
	羽数				
松浦市	戸数				
	羽数				
小値賀町	戸数				
	羽数				
佐々町	戸数				
	羽数				
(県北地域小計)	戸数	1			1
	羽数	2,000			26,671
五島市	戸数	1			
	羽数	1,800			
新上五島町	戸数				
	羽数				
(五島地域小計)	戸数	1			
	羽数	1,800			
壱岐市	戸数		1		
	羽数		6,050		
対馬市	戸数				
	羽数				
県計	戸数	6	6	10	7
	羽数	9,610	43,770	143,294	177,303
前年計	戸数	9	8	9	8
	羽数	15,919	60,486	126,581	195,250
対前年比	戸数	66.7	75.0	111.1	87.5
	羽数	60.4	72.4	113.2	90.8

※ 成鶏めす（6ヵ月齢以上）飼養農家のみ記載。

※ 総飼養羽数1,000羽未満の飼養者は除く。

(単位：戸、羽、%)				
採卵鶏（成鶏めす）の羽数規模別戸数及び羽数				
30,000～ 39,999羽	40,000～ 49,999羽	50,000～ 99,999羽	100,000羽 以上	計
				1
				1,500
				4
				60,010
	1			2
	47,384			56,104
				4
				27,800
		1		2
		75,694		100,194
				1
				8,000
	1	1		14
	47,384	75,694		253,608
1	2	4	2	17
38,000	85,000	268,131	512,284	1,057,547
	1			4
	46,994			80,788
				2
				19,000
1	3	4	2	23
38,000	131,994	268,131	512,284	1,157,335
				2
				28,671
				2
				28,671
				1
				1,800
				1
				1,800
				1
				6,050
1	4	5	2	41
38,000	179,378	343,825	512,284	1,447,464
2	2	5	2	45
77,211	88,000	347,000	469,917	1,380,364
50.0	200.0	100.0	100.0	91.1
49.2	203.8	99.1	109.0	104.9

５．経営規模別戸数及び頭羽数

(７) 肉用鶏					
市町名	区分	肉用鶏の羽数規模別戸数及び羽数			
	戸数 及び 頭数	1,000羽 未満	1,000～ 4,999羽	5,000～ 9,999羽	10,000～ 19,999羽
長崎市	戸数				
	羽数				
諫早市	戸数	1			2
	羽数	2			27,000
大村市	戸数				1
	羽数				14,000
西海市	戸数				
	羽数				
長与町	戸数				
	羽数				
時津町	戸数				
	羽数				
東彼杵町	戸数				
	羽数				
川棚町	戸数				
	羽数				
波佐見町	戸数				
	羽数				
(県央地域計)	戸数	1			3
	羽数	2			41,000
島原市	戸数	1			1
	羽数	73			18,000
雲仙市	戸数		1	1	
	羽数		2,500	6,000	
南島原市	戸数				1
	羽数				16,000
(島原地域計)	戸数	1	1	1	2
	羽数	73	2,500	6,000	34,000
佐世保市	戸数				
	羽数				
平戸市	戸数				
	羽数				
松浦市	戸数				
	羽数				
小値賀町	戸数				
	羽数				
佐々町	戸数				
	羽数				
(県北地域計)	戸数				
	羽数				
五島市	戸数		1		
	羽数		1,300		
新上五島町	戸数				
	羽数				
(五島地域計)	戸数		1		
	羽数		1,300		
壱岐市	戸数	1			
	羽数	30			
対馬市	戸数	2			
	羽数	700			
県計	戸数	5	2	1	5
	羽数	805	3,800	6,000	75,000
前年計	戸数	4	2	1	6
	羽数	858	3,715	6,000	97,500
対前年比	戸数	125.0	100.0	100.0	83.3
	羽数	93.8	102.3	100.0	76.9

(単位：戸、羽、%)					
肉用鶏の羽数規模別戸数及び羽数					
20,000～ 29,999羽	30,000～ 39,999羽	40,000～ 49,999羽	50,000～ 99,999羽	100,000羽 以上	計
			1	2	3
			60,000	309,000	369,000
1	1			3	8
24,000	33,000			562,300	646,302
					1
					14,000
	1			1	2
	33,000			120,000	153,000
1					1
28,000					28,000
	1				1
	30,000				30,000
2	3		1	6	16
52,000	96,000		60,000	991,300	1,240,302
			1		3
			94,500		112,573
1			3		6
20,000			202,500		231,000
2	1	1	5	6	16
48,500	33,000	45,000	358,500	864,000	1,365,000
3	1	1	9	6	25
68,500	33,000	45,000	655,500	864,000	1,708,573
1			1		2
20,000			77,100		97,100
			1		1
			70,000		70,000
		1	1	1	3
		40,000	50,000	120,000	210,000
1					1
28,000					28,000
2		1	3	1	7
48,000		40,000	197,100	120,000	405,100
					1
					1,300
					1
					1,300
					1
					30
					2
					700
7	4	2	13	13	52
168,500	129,000	85,000	912,600	1,975,300	3,356,005
6	4	2	13	13	51
151,100	134,000	80,000	926,062	1,977,500	3,376,735
116.7	100.0	100.0	100.0	100.0	102.0
111.5	96.3	106.3	98.5	99.9	99.4

6. 年代別飼養戸数及び頭羽数（複合経営は畜種毎に記入）

(1) 乳用牛（搾乳牛）										
(単位：戸、頭)										
市町名	区分 戸数 及び 頭数	年代								計
		～20 代	30代	40代	50代	60代	70代	80代 ～	法人等	
長崎市	戸数									
	頭数									
諫早市	戸数			1 (1)	2 (2)	1 (1)	1 (1)		1	6 (5)
	頭数			59 (59)	110 (110)	46 (46)	6 (6)		4	225 (221)
大村市	戸数		1 (1)					2 (1)		3 (2)
	頭数		29 (29)					12 (8)		41 (37)
西海市	戸数					2 (2)				2 (2)
	頭数					41 (41)				41 (41)
長与町	戸数									
	頭数									
時津町	戸数									
	頭数									
東彼杵町	戸数									
	頭数									
川棚町	戸数									
	頭数									
波佐見町	戸数									
	頭数									
(県央地域計)	戸数		1 (1)	1 (1)	2 (2)	3 (3)	1 (1)	2 (1)	1	11 (9)
	頭数		29 (29)	59 (59)	110 (110)	87 (87)	6 (6)	12 (8)	4	307 (299)
島原市	戸数		2 (2)		6 (5)	3 (3)			3 (1)	14 (11)
	頭数		51 (51)		306 (297)	144 (144)			109 (90)	610 (582)
雲仙市	戸数		1 (1)	7 (7)	5 (5)	8 (8)	3 (3)			24 (24)
	頭数		54 (54)	199 (199)	214 (214)	346 (346)	46 (46)			859 (859)
南島原市	戸数		3 (3)	7 (7)	5 (5)	9 (7)	5 (5)	1 (1)		30 (28)
	頭数		183 (183)	305 (305)	226 (226)	346 (311)	358 (358)	75 (75)		1,493 (1,458)
(島原地域計)	戸数		6 (6)	14 (14)	16 (15)	20 (18)	8 (8)	1 (1)	3 (1)	68 (63)
	頭数		288 (288)	504 (504)	746 (737)	836 (801)	404 (404)	75 (75)	109 (90)	2,962 (2,899)

(1) 乳用牛(搾乳牛)										
(単位: 戸、頭)										
市町名	区分 戸数 及び 頭数	年代								計
		～20 代	30代	40代	50代	60代	70代	80代 ～	法人等	
佐世保市	戸数			1 (1)	1 (1)	3 (3)	3 (3)	1	4 (4)	13 (12)
	頭数			35 (35)	55 (55)	176 (176)	36 (36)	12	349 (349)	663 (651)
平戸市	戸数									
	頭数									
松浦市	戸数		1 (1)		1 (1)					2 (2)
	頭数		17 (17)		26 (26)					43 (43)
小値賀町	戸数									
	頭数									
佐々町	戸数									
	頭数									
(県北地域計)	戸数		1 (1)	1 (1)	2 (2)	3 (3)	3 (3)	1	4 (4)	15 (14)
	頭数		17 (17)	35 (35)	81 (81)	176 (176)	36 (36)	12	349 (349)	706 (694)
五島市	戸数									
	頭数									
新上五島町	戸数									
	頭数									
(五島地域計)	戸数									
	頭数									
壱岐市	戸数									
	頭数									
対馬市	戸数									
	頭数									
県計	戸数	—	8	16	20	26	12	4	8	94
		—	(8)	(16)	(19)	(24)	(12)	(2)	(5)	(86)
	頭数	—	334	598	937	1,099	446	99	462	3,975
		—	(334)	(598)	(928)	(1,064)	(446)	(83)	(439)	(3,892)

※下段は認定農業者飼養戸数及び頭数で内数。

※法人等には個人を含む。

6. 年代別飼養戸数及び頭羽数（複合経営は畜種毎に記入）

(2) 肉用牛（繁殖めす12ヶ月以上）										(単位：戸、頭)
区分 市町名	戸数 及び 頭数	年代								計
		～20代	30代	40代	50代	60代	70代	80代～	法人等	
長崎市	戸数			1	2	1	1			5
	頭数			2	10	1	8			21
諫早市	戸数	1	4 (3)	6 (3)	7 (5)	14 (9)	7 (2)	8 (2)	2	49 (24)
	頭数	22	182 (179)	91 (77)	146 (138)	251 (212)	158 (122)	42 (20)	14	906 (748)
大村市	戸数	1	1 (1)		4 (3)	2 (1)	2	1 (1)		11 (6)
	頭数	3	26 (26)		156 (154)	51 (47)	5	51 (51)		292 (278)
西海市	戸数		3 (2)	4 (3)	2 (2)	7 (5)	7 (5)		1 (1)	24 (18)
	頭数		125 (99)	70 (47)	44 (44)	237 (191)	79 (62)		256 (256)	811 (699)
長与町	戸数					1				1
	頭数					4				4
時津町	戸数									
	頭数									
東彼杵町	戸数		2 (1)	5 (3)	1 (1)	1 (1)	3 (3)			12 (9)
	頭数		39 (32)	103 (87)	23 (23)	65 (65)	32 (32)			262 (239)
川棚町	戸数						2 (2)			2 (2)
	頭数						154 (154)			154 (154)
波佐見町	戸数		1 (1)			4 (3)				5 (4)
	頭数		3 (3)			200 (182)				203 (185)
(県央地域計)	戸数	2	11 (8)	16 (9)	16 (11)	30 (19)	22 (12)	9 (3)	3 (1)	109 (63)
	頭数	25	375 (339)	266 (211)	379 (359)	809 (697)	436 (370)	93 (71)	270 (256)	2,653 (2,303)
島原市	戸数	2 (1)	8 (6)	2 (2)	10 (5)	9 (5)	8 (2)		6 (1)	45 (22)
	頭数	20 (9)	314 (256)	64 (64)	455 (414)	353 (310)	148 (71)		192 (9)	1,546 (1,133)
雲仙市	戸数	6 (3)	7 (6)	18 (16)	19 (14)	47 (29)	33 (17)	8 (3)	2 (1)	140 (89)
	頭数	305 (263)	243 (213)	511 (488)	565 (530)	788 (675)	521 (421)	26 (16)	1,685 (1,650)	4,644 (4,256)
南島原市	戸数	3 (3)	4 (3)	14 (12)	18 (14)	23 (16)	19 (11)	11 (5)	2 (2)	94 (66)
	頭数	110 (110)	125 (100)	736 (716)	468 (429)	224 (185)	210 (163)	115 (87)	207 (207)	2,195 (1,997)
(島原地域計)	戸数	11 (7)	19 (15)	34 (30)	47 (33)	79 (50)	60 (30)	19 (8)	10 (4)	279 (177)
	頭数	435 (382)	682 (569)	1,311 (1,268)	1,488 (1,373)	1,365 (1,170)	879 (655)	141 (103)	2,084 (1,866)	8,385 (7,386)

(2) 肉用牛(繁殖めす12ヶ月以上)										
(単位:戸、頭)										
区分 市町名	戸数 及び 頭数	年代								計
		～20代	30代	40代	50代	60代	70代	80代～	法人等	
佐世保市	戸数	2 (1)	10 (4)	7 (7)	16 (5)	47 (21)	68 (25)	14 (3)	5 (4)	169 (70)
	頭数	5 (1)	225 (70)	226 (226)	210 (147)	602 (410)	653 (356)	106 (45)	311 (303)	2,338 (1,558)
平戸市	戸数	3 (2)	10 (8)	13 (7)	28 (11)	59 (27)	76 (14)	26 (1)	3 (1)	218 (71)
	頭数	76 (62)	458 (430)	286 (248)	386 (267)	779 (581)	814 (433)	135 (38)	31 (16)	2,965 (2,075)
松浦市	戸数	4 (2)	6 (3)	10 (8)	23 (14)	37 (19)	49 (23)	6		135 (69)
	頭数	118 (66)	119 (93)	370 (344)	344 (306)	370 (287)	596 (465)	34		1,951 (1,561)
小値賀町	戸数	2 (2)	1 (1)	5 (3)	1	11 (8)	12 (6)			32 (20)
	頭数	58 (58)	38 (38)	199 (175)	2	252 (220)	170 (137)			719 (628)
佐々町	戸数	1 (1)		3 (3)	2 (2)	5 (2)	11 (3)	5 (2)		27 (13)
	頭数	16 (16)		117 (117)	25 (25)	48 (40)	188 (62)	21 (9)		415 (269)
(県北地域計)	戸数	12 (8)	27 (16)	38 (28)	70 (32)	159 (77)	216 (71)	51 (6)	8 (5)	581 (243)
	頭数	273 (203)	840 (631)	1,198 (1,110)	967 (745)	2,051 (1,538)	2,421 (1,453)	296 (92)	342 (319)	8,388 (6,091)
五島市	戸数	9 (6)	25 (18)	25 (21)	36 (19)	60 (44)	51 (25)	9	3 (2)	218 (135)
	頭数	366 (272)	789 (707)	728 (695)	765 (600)	1,367 (1,218)	508 (354)	27	109 (102)	4,659 (3,948)
新上五島町	戸数				3 (3)	1 (1)		1	1	6 (4)
	頭数				68 (68)	4 (4)		4	26	102 (72)
(五島地域計)	戸数	9 (6)	25 (18)	25 (21)	39 (22)	61 (45)	51 (25)	10	4 (2)	224 (139)
	頭数	366 (272)	789 (707)	728 (695)	833 (668)	1,371 (1,222)	508 (354)	31	135 (102)	4,761 (4,020)
壱岐市	戸数		23 (12)	66 (24)	83 (33)	114 (40)	142 (33)	39 (4)	11 (8)	478 (154)
	頭数		308 (211)	687 (424)	880 (594)	1,084 (595)	1,086 (548)	249 (102)	800 (781)	5,094 (3,255)
対馬市	戸数		7 (2)		2 (1)	7 (5)	11 (6)	3 (1)	2 (1)	32 (16)
	頭数		72 (50)		14 (9)	53 (40)	66 (53)	5 (3)	28 (21)	238 (176)
県計	戸数	34 (21)	112 (71)	179 (112)	257 (132)	450 (236)	502 (177)	131 (22)	38 (21)	1,703 (792)
	頭数	1,099 (857)	3,066 (2,507)	4,190 (3,708)	4,561 (3,748)	6,733 (5,262)	5,396 (3,433)	815 (371)	3,659 (3,345)	29,519 (23,231)

※一貫経営の繁殖部門を含む。
※下段は認定農業者飼養戸数及び頭数で内数。
※法人等には個人を含む。

6. 年代別飼養戸数及び頭羽数（複合経営は畜種毎に記入）

（2）肉用牛（繁殖めす（黒毛和種＋褐色和種）12ヶ月以上）

（単位：戸、頭）

区分 市町名	戸数 及び 頭数	年代								計
		～20代	30代	40代	50代	60代	70代	80代～	法人等	
長崎市	戸数			1	2	1	1			5
	頭数			2	10	1	8			21
諫早市	戸数	1	4 (3)	6 (3)	7 (5)	14 (9)	7 (2)	8 (2)	2	49 (24)
	頭数	22	161 (158)	87 (77)	146 (138)	248 (212)	158 (122)	40 (18)	14	876 (725)
大村市	戸数	1	1 (1)		4 (3)	2 (1)	2	1 (1)		11 (6)
	頭数	3	26 (26)		156 (154)	51 (47)	5	51 (51)		292 (278)
西海市	戸数		3 (2)	4 (3)	2 (2)	7 (5)	7 (5)		1 (1)	24 (18)
	頭数		125 (99)	70 (47)	44 (44)	237 (191)	79 (62)		256 (256)	811 (699)
長与町	戸数					1				1
	頭数					4				4
時津町	戸数									
	頭数									
東彼杵町	戸数		2 (1)	5 (3)	1 (1)	1 (1)	3 (3)			12 (9)
	頭数		39 (32)	103 (87)	23 (23)	65 (65)	32 (32)			262 (239)
川棚町	戸数						2 (2)			2 (2)
	頭数						154 (154)			154 (154)
波佐見町	戸数		1 (1)			4 (3)				5 (4)
	頭数		3 (3)			200 (182)				203 (185)
(県央地域計)	戸数	2	11 (8)	16 (9)	16 (11)	30 (19)	22 (12)	9 (3)	3 (1)	109 (63)
	頭数	25	354 (318)	262 (211)	379 (359)	806 (697)	436 (370)	91 (69)	270 (256)	2,623 (2,280)
島原市	戸数	2 (1)	8 (6)	2 (2)	10 (5)	9 (5)	8 (2)		6 (1)	45 (22)
	頭数	20 (9)	314 (256)	64 (64)	455 (414)	345 (302)	148 (71)		157 (9)	1,503 (1,125)
雲仙市	戸数	6 (3)	7 (6)	18 (16)	19 (14)	47 (29)	33 (17)	8 (3)	2 (1)	140 (89)
	頭数	305 (263)	243 (213)	511 (488)	565 (530)	788 (675)	521 (421)	26 (16)	1,685 (1,650)	4,644 (4,256)
南島原市	戸数	3 (3)	4 (3)	14 (12)	18 (14)	23 (16)	19 (11)	11 (5)	2 (2)	94 (66)
	頭数	107 (107)	125 (100)	736 (716)	468 (429)	224 (185)	210 (163)	115 (87)	207 (207)	2,192 (1,994)
(島原地域計)	戸数	11 (7)	19 (15)	34 (30)	47 (33)	79 (50)	60 (30)	19 (8)	10 (4)	279 (177)
	頭数	432 (379)	682 (569)	1,311 (1,268)	1,488 (1,373)	1,357 (1,162)	879 (655)	141 (103)	2,049 (1,866)	8,339 (7,375)

(2) 肉用牛（繁殖めす(黒毛和種+褐色和種)12ヶ月以上)										(単位：戸、頭)
区分 市町名	戸数 及び 頭数	年代								計
		～20代	30代	40代	50代	60代	70代	80代～	法人等	
佐世保市	戸数	2 (1)	10 (4)	7 (7)	16 (5)	47 (21)	68 (25)	14 (3)	5 (4)	169 (70)
	頭数	5 (1)	225 (70)	226 (226)	210 (147)	602 (410)	653 (356)	106 (45)	311 (303)	2,338 (1,558)
平戸市	戸数	3 (2)	10 (8)	13 (7)	28 (11)	59 (27)	76 (14)	26 (1)	3 (1)	218 (71)
	頭数	76 (62)	458 (430)	286 (248)	386 (267)	779 (581)	814 (433)	135 (38)	31 (16)	2,965 (2,075)
松浦市	戸数	4 (2)	6 (3)	10 (8)	23 (14)	37 (19)	49 (23)	6		135 (69)
	頭数	118 (66)	119 (93)	370 (344)	344 (306)	370 (287)	596 (465)	34		1,951 (1,561)
小値賀町	戸数	2 (2)	1 (1)	5 (3)	1	11 (8)	12 (6)			32 (20)
	頭数	58 (58)	38 (38)	199 (175)	2	252 (220)	170 (137)			719 (628)
佐々町	戸数	1 (1)		3 (3)	2 (2)	5 (2)	11 (3)	5 (2)		27 (13)
	頭数	16 (16)		117 (117)	25 (25)	48 (40)	188 (62)	21 (9)		415 (269)
(県北地域計)	戸数	12 (8)	27 (16)	38 (28)	70 (32)	159 (77)	216 (71)	51 (6)	8 (5)	581 (243)
	頭数	273 (203)	840 (631)	1,198 (1,110)	967 (745)	2,051 (1,538)	2,421 (1,453)	296 (92)	342 (319)	8,388 (6,091)
五島市	戸数	9 (6)	25 (18)	25 (21)	36 (19)	60 (44)	51 (25)	9	3 (2)	218 (135)
	頭数	366 (272)	789 (707)	728 (695)	765 (600)	1,367 (1,218)	508 (354)	27	109 (102)	4,659 (3,948)
新上五島町	戸数				3 (3)	1 (1)		1	1	6 (4)
	頭数				68 (68)	4 (4)		4	26	102 (72)
(五島地域計)	戸数	9 (6)	25 (18)	25 (21)	39 (22)	61 (45)	51 (25)	10	4 (2)	224 (139)
	頭数	366 (272)	789 (707)	728 (695)	833 (668)	1,371 (1,222)	508 (354)	31	135 (102)	4,761 (4,020)
壱岐市	戸数		23 (12)	66 (24)	83 (33)	114 (40)	142 (33)	39 (4)	11 (8)	478 (154)
	頭数		308 (211)	687 (424)	880 (594)	1,084 (595)	1,086 (548)	249 (102)	800 (781)	5,094 (3,255)
対馬市	戸数		7 (2)		2 (1)	7 (5)	11 (6)	3 (1)	2 (1)	32 (16)
	頭数		72 (50)		14 (9)	53 (40)	66 (53)	5 (3)	28 (21)	238 (176)
県計	戸数	34 (21)	112 (71)	179 (112)	257 (132)	450 (236)	502 (177)	131 (22)	38 (21)	1,703 (792)
	頭数	1,096 (854)	3,045 (2,486)	4,186 (3,708)	4,561 (3,748)	6,722 (5,254)	5,396 (3,433)	813 (369)	3,624 (3,345)	29,443 (23,197)

※一貫経営の繁殖部門を含む。
※下段は認定農業者飼養戸数及び頭数で内数。
※法人等には個人を含む。

6. 年代別飼養戸数及び頭羽数（複合経営は畜種毎に記入）

(3) 肉用牛（肥育牛）										(単位：戸、頭)
市町名	区分 戸数 及び 頭数	年代								計
		～20 代	30代	40代	50代	60代	70代	80代 ～	法人等	
長崎市	戸数			1 (1)	2 (2)	9 (8)	1 (1)			13 (12)
	頭数			139 (139)	733 (733)	2,113 (2,076)	206 (206)			3,191 (3,154)
諫早市	戸数		1 (1)		1 (1)	3 (2)	1 (1)	1 (1)	1	8 (6)
	頭数		6 (6)		41 (41)	250 (213)	6 (6)	50 (50)	2	355 (316)
大村市	戸数	1		2 (2)	2 (2)		3 (3)		1 (1)	9 (8)
	頭数	121		2,360 (2,360)	211 (211)		2,865 (2,865)		650 (650)	6,207 (6,086)
西海市	戸数		2 (1)	7 (4)	4 (3)	5 (4)	6 (4)	1 (1)	1 (1)	26 (18)
	頭数		551 (550)	857 (768)	1,215 (1,076)	450 (344)	558 (204)	232 (232)	115 (115)	3,978 (3,289)
長与町	戸数									
	頭数									
時津町	戸数									
	頭数									
東彼杵町	戸数			4 (4)		3 (1)	5 (4)			12 (9)
	頭数			374 (374)		36 (9)	493 (485)			903 (868)
川棚町	戸数		1 (1)	1 (1)	1	1 (1)	7 (7)			11 (10)
	頭数		64 (64)	300 (300)	36	20 (20)	1,091 (1,091)			1,511 (1,475)
波佐見町	戸数		1 (1)		2 (2)	4 (4)	2 (2)			9 (9)
	頭数		3 (3)		184 (184)	329 (329)	141 (141)			657 (657)
(県央地域計)	戸数	1	5 (4)	15 (12)	12 (10)	25 (20)	25 (22)	2 (2)	3 (2)	88 (72)
	頭数	121	624 (623)	4,030 (3,941)	2,420 (2,245)	3,198 (2,991)	5,360 (4,998)	282 (282)	767 (765)	16,802 (15,845)
島原市	戸数	1 (1)	1 (1)		1	2 (1)	4 (3)		5	14 (6)
	頭数	123 (123)	655 (655)		229	189 (178)	268 (266)		237	1,701 (1,222)
雲仙市	戸数	2 (2)	2 (1)	5 (5)	10 (9)	6 (5)	3 (3)	1 (1)	3 (3)	32 (29)
	頭数	35 (35)	265 (35)	724 (724)	1,838 (1,682)	956 (866)	512 (512)	240 (240)	4,960 (4,960)	9,530 (9,054)
南島原市	戸数	2 (2)	1	7 (7)	5 (5)	9 (9)	7 (6)	5 (1)	3 (3)	39 (33)
	頭数	4 (4)	13	539 (539)	1,158 (1,158)	3,962 (3,962)	310 (299)	21 (2)	4,085 (4,085)	10,092 (10,049)
(島原地域計)	戸数	5 (5)	4 (2)	12 (12)	16 (14)	17 (15)	14 (12)	6 (2)	11 (6)	85 (68)
	頭数	162 (162)	933 (690)	1,263 (1,263)	3,225 (2,840)	5,107 (5,006)	1,090 (1,077)	261 (242)	9,282 (9,045)	21,323 (20,325)

(3) 肉用牛(肥育牛) (単位: 戸、頭)										
区分 市町名	戸数 及び 頭数	年代								計
		～20 代	30代	40代	50代	60代	70代	80代 ～	法人等	
佐世保市	戸数		2 (2)	1 (1)	2 (1)	4 (4)	6 (6)	1	7 (5)	23 (19)
	頭数		155 (155)	7 (7)	61 (1)	112 (112)	419 (419)	2	905 (445)	1,661 (1,139)
平戸市	戸数	1 (1)	2 (1)	1 (1)	2 (2)	2 (2)	3 (2)		2 (1)	13 (10)
	頭数	3 (3)	10 (7)	6 (6)	179 (179)	29 (29)	622 (621)		120 (19)	969 (864)
松浦市	戸数		2 (2)	2 (2)		1 (1)	2 (1)		1	8 (6)
	頭数		352 (352)	14 (14)		1 (1)	4 (3)		282	653 (370)
小値賀町	戸数		1 (1)			1 (1)				2 (2)
	頭数		8 (8)			26 (26)				34 (34)
佐々町	戸数			2 (2)		1 (1)	3 (1)	2 (2)		8 (6)
	頭数			19 (19)		9 (9)	128 (1)	9 (9)		165 (38)
(県北地域計)	戸数	1 (1)	7 (6)	6 (3)	4 (3)	9 (9)	14 (10)	3 (2)	10 (6)	54 (43)
	頭数	3 (3)	525 (522)	46 (46)	240 (180)	177 (177)	1,173 (1,044)	11 (9)	1,307 (464)	3,482 (2,445)
五島市	戸数	2 (1)	2 (2)	3 (3)		3 (3)			4 (1)	14 (10)
	頭数	4 (2)	8 (8)	8 (8)		14 (14)			651 (8)	685 (40)
新上五島町	戸数									
	頭数									
(五島地域計)	戸数	2 (1)	2 (2)	3 (3)		3 (3)			4 (1)	14 (10)
	頭数	4 (2)	8 (8)	8 (8)		14 (14)			651 (8)	685 (40)
壱岐市	戸数			1 (1)	2 (1)	3 (3)	4 (1)		6 (5)	16 (11)
	頭数			31 (31)	60 (44)	135 (135)	67 (39)		1,200 (676)	1,493 (925)
対馬市	戸数									
	頭数									
県計	戸数	9 (7)	18 (14)	37 (34)	34 (28)	57 (50)	57 (45)	11 (6)	34 (20)	257 (204)
	頭数	290 (167)	2,090 (1,843)	5,378 (5,289)	5,945 (5,309)	8,631 (8,323)	7,690 (7,158)	554 (533)	13,207 (10,958)	43,785 (39,580)

※一貫経営の肥育部門を含む。

※下段は認定農業者飼養戸数及び頭数で内数。

※法人等には個人を含む。

6. 年代別飼養戸数及び頭羽数（複合経営は畜種毎に記入）

(4) 豚（肥育専門経営）										
(単位：戸、頭)										
区分 市町名	戸数 及び 頭数	年代								計
		～20 代	30代	40代	50代	60代	70代	80代 ～	法人等	
長崎市	戸数			1		1				2
	頭数			165		155				320
諫早市	戸数				1 (1)					1 (1)
	頭数				1,220 (1,220)					1,220 (1,220)
大村市	戸数					1 (1)				1 (1)
	頭数					50 (50)				50 (50)
西海市	戸数					1				1
	頭数					7				7
長与町	戸数									
	頭数									
時津町	戸数									
	頭数									
東彼杵町	戸数									
	頭数									
川棚町	戸数									
	頭数									
波佐見町	戸数									
	頭数									
(県央地域計)	戸数			1	1 (1)	3 (1)				5 (2)
	頭数			165	1,220 (1,220)	212 (50)				1,597 (1,270)
島原市	戸数								2	2
	頭数								3,910	3,910
雲仙市	戸数				2 (1)	1			6	9 (1)
	頭数				3,049 (1,500)	480			18,753	22,282 (1,500)
南島原市	戸数			1 (1)						1 (1)
	頭数			270 (270)						270 (270)
(島原地域計)	戸数			1 (1)	2 (1)	1			8	12 (2)
	頭数			270 (270)	3,049 (1,500)	480			22,663	26,462 (1,770)

(4) 豚(肥育専門経営)										(単位: 戸、頭)
区分 市町名	戸数 及び 頭数	年代								計
		～20 代	30代	40代	50代	60代	70代	80代 ～	法人等	
佐世保市	戸数									
	頭数									
平戸市	戸数									
	頭数									
松浦市	戸数									
	頭数									
小値賀町	戸数									
	頭数									
佐々町	戸数									
	頭数									
(県北地域計)	戸数									
	頭数									
五島市	戸数									
	頭数									
新上五島町	戸数								1	1
	頭数								10	10
(五島地域計)	戸数								1	1
	頭数								10	10
壱岐市	戸数									
	頭数									
対馬市	戸数									
	頭数									
県計	戸数	—	—	2	3	4	—	—	9	18
		—	—	(1)	(2)	(1)	—	—	—	(4)
	頭数	—	—	435	4,269	692	—	—	22,673	28,069
		—	—	(270)	(2,720)	(50)	—	—	—	(3,040)

※下段は認定農業者飼養戸数及び頭数で内数。

※法人等には個人を含む。

6. 年代別飼養戸数及び頭羽数（複合経営は畜種毎に記入）

(5) 豚（子取り専門経営）										
(単位：戸、頭)										
区分 市町名	戸数 及び 頭数	年代								計
		～20 代	30代	40代	50代	60代	70代	80代 ～	法人等	
長崎市	戸数									
	頭数									
諫早市	戸数									
	頭数									
大村市	戸数									
	頭数									
西海市	戸数									
	頭数									
長与町	戸数									
	頭数									
時津町	戸数									
	頭数									
東彼杵町	戸数									
	頭数									
川棚町	戸数									
	頭数									
波佐見町	戸数									
	頭数									
(県央地域計)	戸数									
	頭数									
島原市	戸数									
	頭数									
雲仙市	戸数					1 (1)				1 (1)
	頭数					566 (566)				566 (566)
南島原市	戸数									
	頭数									
(島原地域計)	戸数					1 (1)				1 (1)
	頭数					566 (566)				566 (566)

(5) 豚(子取り専門経営)										(単位: 戸、頭)
区分 市町名	戸数 及び 頭数	年代								計
		～20 代	30代	40代	50代	60代	70代	80代 ～	法人等	
佐世保市	戸数									
	頭数									
平戸市	戸数									
	頭数									
松浦市	戸数									
	頭数									
小値賀町	戸数									
	頭数									
佐々町	戸数									
	頭数									
(県北地域計)	戸数									
	頭数									
五島市	戸数									
	頭数									
新上五島町	戸数									
	頭数									
(五島地域計)	戸数									
	頭数									
壱岐市	戸数									
	頭数									
対馬市	戸数									
	頭数									
県計	戸数	—	—	—	—	1 (1)	—	—	—	1 (1)
	頭数	—	—	—	—	566 (566)	—	—	—	566 (566)
		—	—	—	—		—	—	—	

※下段は認定農業者飼養戸数及び頭数で内数。

※法人等には個人を含む。

6. 年代別飼養戸数及び頭羽数（複合経営は畜種毎に記入）

(6) 豚（一貫経営・繁殖めす豚）										(単位：戸、頭)
市町名	区分 戸数 及び 頭数	年代								計
		～20 代	30代	40代	50代	60代	70代	80代 ～	法人等	
長崎市	戸数				1 (1)		1 (1)			2 (2)
	頭数				120 (120)		150 (150)			270 (270)
諫早市	戸数			2 (2)	1 (1)	2 (2)	1 (1)	1	1	8 (6)
	頭数			376 (376)	75 (75)	250 (250)	350 (350)	15	5	1,071 (1,051)
大村市	戸数			1 (1)	1 (1)			1 (1)		3 (3)
	頭数			138 (138)	127 (127)			18 (18)		283 (283)
西海市	戸数		1	2 (2)	2 (2)		2 (2)		2 (1)	9 (7)
	頭数		2	425 (425)	1,549 (1,549)		933 (933)		1,345 (1,342)	4,254 (4,249)
長与町	戸数									
	頭数									
時津町	戸数									
	頭数									
東彼杵町	戸数									
	頭数									
川棚町	戸数									
	頭数									
波佐見町	戸数									
	頭数									
(県央地域計)	戸数		1	5 (5)	5 (5)	2 (2)	4 (4)	2 (1)	3 (1)	22 (18)
	頭数		2	939 (939)	1,871 (1,871)	250 (250)	1,433 (1,433)	33 (18)	1,350 (1,342)	5,878 (5,853)
島原市	戸数			2 (2)	1 (1)	1 (1)	1 (1)		2 (1)	7 (6)
	頭数			606 (606)	98 (98)	1,599 (1,599)	280 (280)		270 (250)	2,853 (2,833)
雲仙市	戸数		1 (1)		2 (2)	1 (1)	2 (2)			6 (6)
	頭数		270 (270)		625 (625)	550 (550)	99 (99)			1,544 (1,544)
南島原市	戸数				2 (2)	1 (1)	1 (1)		2 (2)	6 (6)
	頭数				210 (210)	35 (35)	250 (250)		1,437 (1,437)	1,932 (1,932)
(島原地域計)	戸数		1 (1)	2 (2)	5 (5)	3 (3)	4 (4)		4 (3)	19 (18)
	頭数		270 (270)	606 (606)	933 (933)	2,184 (2,184)	629 (629)		1,707 (1,687)	6,329 (6,309)

(6) 豚(一貫経営・繁殖めす豚)										(単位: 戸、頭)
区分 市町名	戸数 及び 頭数	年代								計
		～20 代	30代	40代	50代	60代	70代	80代 ～	法人等	
佐世保市	戸数								1	1
	頭数								11	11
平戸市	戸数				1 (1)					1 (1)
	頭数				75 (75)					75 (75)
松浦市	戸数		1 (1)							1 (1)
	頭数		440 (440)							440 (440)
小値賀町	戸数									
	頭数									
佐々町	戸数									
	頭数									
(県北地域計)	戸数		1 (1)		1 (1)				1	3 (2)
	頭数		440 (440)		75 (75)				11	526 (515)
五島市	戸数			1 (1)	1 (1)				2 (1)	4 (3)
	頭数			55 (55)	190 (190)				1,455 (1,189)	1,700 (1,434)
新上五島町	戸数									
	頭数									
(五島地域計)	戸数			1 (1)	1 (1)				2 (1)	4 (3)
	頭数			55 (55)	190 (190)				1,455 (1,189)	1,700 (1,434)
壱岐市	戸数									
	頭数									
対馬市	戸数									
	頭数									
県計	戸数	—	3	8	12	5	8	2	10	48
		—	(2)	(8)	(12)	(5)	(8)	(1)	(5)	(41)
	頭数	—	712	1,600	3,069	2,434	2,062	33	4,523	14,433
		—	(710)	(1,600)	(3,069)	(2,434)	(2,062)	(18)	(4,218)	(14,111)

※下段は認定農業者飼養戸数及び頭数で内数。

※法人等には個人を含む。

6. 年代別飼養戸数及び頭羽数(複合経営は畜種毎に記入)

(7) 採卵鶏(成鶏めす6ヵ月齢以上)									
(単位: 戸、羽)									
区分 市町名	戸数 及び 羽数	年代							計
		～20代	30代	40代	50代	60代	70代	80代～	法人等
長崎市	戸数				1				1
	羽数				1,500				1,500
諫早市	戸数				1 (1)		2 (1)		1 (1)
	羽数				14,000 (14,000)		17,010 (16,000)		29,000 (29,000)
大村市	戸数					1 (1)	1 (1)		2 (2)
	羽数					8,720 (8,720)	47,384 (47,384)		56,104 (56,104)
西海市	戸数			2 (1)		2			4 (1)
	羽数			19,000 (12,000)		8,800			27,800 (12,000)
長与町	戸数								
	羽数								
時津町	戸数								
	羽数								
東彼杵町	戸数						1 (1)		1 (1)
	羽数						75,694 (75,694)		24,500 (24,500)
川棚町	戸数						1		1
	羽数						8,000		8,000
波佐見町	戸数								
	羽数								
(県央地域計)	戸数			2 (1)	2 (1)	3 (1)	5 (3)		2 (2)
	羽数			19,000 (12,000)	15,500 (14,000)	17,520 (8,720)	148,088 (139,078)		53,500 (53,500)
島原市	戸数	1 (1)	2 (1)	4 (3)	3 (1)	2 (2)	2 (1)		3 (2)
	羽数	10,000 (10,000)	97,132 (70,000)	214,000 (176,000)	90,000 (26,000)	450,415 (450,415)	28,000 (15,000)		168,000 (108,000)
雲仙市	戸数	1 (1)					3 (1)		
	羽数	17,294 (17,294)					63,494 (46,994)		
南島原市	戸数					2 (2)			
	羽数					19,000 (19,000)			
(島原地域計)	戸数	2 (2)	2 (1)	4 (3)	3 (1)	4 (4)	5 (2)		3 (2)
	羽数	27,294 (27,294)	97,132 (70,000)	214,000 (176,000)	90,000 (26,000)	469,415 (469,415)	91,494 (61,994)		168,000 (108,000)

(7) 採卵鶏(成鶏めす6ヵ月齢以上)										(単位: 戸、羽)
区分 市町名	戸数 及び 羽数	年代								計
		～20代	30代	40代	50代	60代	70代	80代～	法人等	
佐世保市	戸数						1		1 (1)	2 (1)
	羽数						2,000		26,671 (26,671)	28,671 (26,671)
平戸市	戸数									
	羽数									
松浦市	戸数									
	羽数									
小値賀町	戸数									
	羽数									
佐々町	戸数									
	羽数									
(県北地域計)	戸数						1		1 (1)	2 (1)
	羽数						2,000		26,671 (26,671)	28,671 (26,671)
五島市	戸数				1					1
	羽数				1,800					1,800
新上五島町	戸数									
	羽数									
(五島地域計)	戸数				1					1
	羽数				1,800					1,800
壱岐市	戸数								1 (1)	1 (1)
	羽数								6,050 (6,050)	6,050 (6,050)
対馬市	戸数									
	羽数									
県計	戸数	2 (2)	2 (1)	6 (4)	6 (2)	7 (5)	11 (5)	— —	7 (6)	41 (25)
	羽数	27,294 (27,294)	97,132 (70,000)	233,000 (188,000)	107,300 (40,000)	486,935 (478,135)	241,582 (201,072)	— —	254,221 (194,221)	1,447,464 (1,198,722)

※総飼養羽数1,000羽未満の飼養者は除く。
※下段は認定農業者飼養戸数及び羽数で内数。
※法人等には個人を含む。

6. 年代別飼養戸数及び頭羽数（複合経営は畜種毎に記入）

(8) 肉用鶏										(単位：戸、羽)
区分 市町名	戸数 及び 羽数	年代								計
		～20代	30代	40代	50代	60代	70代	80代～	法人等	
長崎市	戸数					2 (2)			1 (1)	3 (3)
	羽数					225,000 (225,000)			144,000 (144,000)	369,000 (369,000)
諫早市	戸数			1			1		6 (4)	8 (4)
	羽数			24,000			12,000		610,302 (460,800)	646,302 (460,800)
大村市	戸数						1 (1)			1 (1)
	羽数						14,000 (14,000)			14,000 (14,000)
西海市	戸数				2 (2)					2 (2)
	羽数				153,000 (153,000)					153,000 (153,000)
長与町	戸数					1				1
	羽数					28,000				28,000
時津町	戸数									
	羽数									
東彼杵町	戸数									
	羽数									
川棚町	戸数									
	羽数									
波佐見町	戸数						1 (1)			1 (1)
	羽数						30,000 (30,000)			30,000 (30,000)
(県央地域計)	戸数			1	2 (2)	3 (2)	3 (2)		7 (5)	16 (11)
	羽数			24,000	153,000 (153,000)	253,000 (225,000)	56,000 (44,000)		754,302 (604,800)	1,240,302 (1,026,800)
島原市	戸数					1 (1)	1		1	3 (1)
	羽数					94,500 (94,500)	18,000		73	112,573 (94,500)
雲仙市	戸数			1 (1)		1 (1)	3 (2)		1	6 (4)
	羽数			58,000 (58,000)		89,500 (89,500)	81,000 (75,000)		2,500	231,000 (222,500)
南島原市	戸数		1 (1)	4 (4)	9 (8)	1 (1)	1			16 (14)
	羽数		20,500 (20,500)	328,000 (328,000)	905,500 (872,500)	95,000 (95,000)	16,000			1,365,000 (1,316,000)
(島原地域計)	戸数		1 (1)	5 (5)	9 (8)	3 (3)	5 (2)		2	25 (19)
	羽数		20,500 (20,500)	386,000 (386,000)	905,500 (872,500)	279,000 (279,000)	115,000 (75,000)		2,573	1,708,573 (1,633,000)

(8) 肉用鶏 (単位：戸、羽)										
区分 市町名	戸数 及び 羽数	年代								計
		～20代	30代	40代	50代	60代	70代	80代～	法人等	
佐世保市	戸数						1		1	2
	羽数						20,000		77,100	97,100
平戸市	戸数					1 (1)				1 (1)
	羽数					70,000 (70,000)				70,000 (70,000)
松浦市	戸数				2 (2)		1			3 (2)
	羽数				160,000 (160,000)		50,000			210,000 (160,000)
小値賀町	戸数									
	羽数									
佐々町	戸数					1 (1)				1 (1)
	羽数					28,000 (28,000)				28,000 (28,000)
(県北地域計)	戸数				2 (2)	2 (2)	2		1	7 (4)
	羽数				160,000 (160,000)	98,000 (98,000)	70,000		77,100	405,100 (258,000)
五島市	戸数				1 (1)					1 (1)
	羽数				1,300 (1,300)					1,300 (1,300)
新上五島町	戸数									
	羽数									
(五島地域計)	戸数				1 (1)					1 (1)
	羽数				1,300 (1,300)					1,300 (1,300)
壱岐市	戸数						1			1
	羽数						30			30
対馬市	戸数								2 (1)	2 (1)
	羽数								700 (400)	700 (400)
県計	戸数	— (1)	1 (1)	6 (5)	14 (13)	8 (7)	11 (4)	—	12 (6)	52 (36)
	羽数	—	20,500 (20,500)	410,000 (386,000)	1,219,800 (1,186,800)	630,000 (602,000)	241,030 (119,000)	—	834,675 (605,200)	3,356,005 (2,919,500)

※総飼養羽数1,000羽未満の飼養者を含む。

※下段は認定農業者飼養戸数及び羽数で内数。

※法人等には個人を含む。

7. 子畜飼養頭数及び肉畜出荷頭数（令和6年度）

(1) 子畜飼養頭数 (単位：頭、%)						
区分 市町名	肉用牛			乳用牛		
	めす	おす	計	めす	おす	計
長崎市	66	385	451		338 (338)	338 (338)
諫早市	297	220	517	23 (6)	6 (5)	29 (11)
大村市	208 (2)	270 (2)	478 (4)	82 (78)	38 (38)	120 (116)
西海市	466	520	986	253 (248)	282 (252)	535 (500)
長与町						
時津町						
東彼杵町	66	225	291			
川棚町	46	317	363			
波佐見町	27	113	140			
(県央地域計)	1,176 (2)	2,050 (2)	3,226 (4)	358 (332)	664 (633)	1,022 (965)
島原市	420	560 (1)	980 (1)	79 (50)	125 (97)	204 (147)
雲仙市	1,646 (1)	2,059	3,705 (1)	538 (438)	491 (463)	1,029 (901)
南島原市	760 (1)	1,009 (19)	1,769 (20)	2,654 (2,537)	2,385 (2,245)	5,039 (4,782)
(島原地域計)	2,826 (2)	3,628 (20)	6,454 (22)	3,271 (3,025)	3,001 (2,805)	6,272 (5,830)
佐世保市	636	664	1,300	107 (14)	30 (24)	137 (38)
平戸市	885	744	1,629	1 (1)	1 (1)	2 (2)
松浦市	459	548	1,007	10 (2)	3 (1)	13 (3)
小値賀町	177	166	343			
佐々町	98	110	208			
(県北地域計)	2,255	2,232	4,487	118 (17)	34 (26)	152 (43)
五島市	1,248	1,135	2,383			
新上五島町	19	11	30			
(五島地域計)	1,267	1,146	2,413			
壱岐市	1,488	1,371	2,859			
対馬市	78 (46)	57 (32)	135 (78)			
県計	9,090 (50)	10,484 (54)	19,574 (104)	3,747 (3,374)	3,699 (3,464)	7,446 (6,838)
前年計	10,022 (44)	11,162 (59)	21,184 (103)	3,709 (3,351)	4,011 (3,754)	7,720 (7,105)
対前年比	90.7 (113.6)	93.9 (91.5)	92.4 (101.0)	101.0 (100.7)	92.2 (92.3)	96.5 (96.2)

※肉用牛欄の下端は褐毛和種頭数で、内数。

※乳用牛欄の下端は交雑種頭数で、内数。

※牛個体識別情報より

7. 子畜飼養頭数及び肉畜出荷頭数（令和6年度）

(2) 肉畜出荷頭数				(単位：頭、%)
区分 市町名	肥育牛			老廃牛
	めす	おす	計	
長崎市	176 (3)	1,629 (459)	1,805 (462)	5
諫早市	205 (51)	115 (3)	320 (54)	94
大村市	1,844 (464)	871 (108)	2,715 (572)	39
西海市	1,092 (214)	1,163 (482)	2,255 (696)	93
長与町				
時津町				
東彼杵町	21	587	608	8
川棚町	50	809	859	13
波佐見町	78	311	389	14
(県央地域計)	3,466 (732)	5,485 (1,052)	8,951 (1,784)	266
島原市	699 (215)	706 (258)	1,405 (473)	542
雲仙市	3,250 (1,093)	3,361 (814)	6,611 (1,907)	586
南島原市	3,355 (2,485)	1,785 (1,242)	5,140 (3,727)	1,040
(島原地域計)	7,304 (3,793)	5,852 (2,314)	13,156 (6,107)	2,168
佐世保市	782 (155)	360 (1)	1,142 (156)	273
平戸市	387 (9)	299	686 (9)	167
松浦市	131 (5)	460	591 (5)	112
小値賀町	5	3	8	4
佐々町	83	22	105	45
(県北地域計)	1,388 (169)	1,144 (1)	2,532 (170)	601
五島市	406	163	569	179
新上五島町				
(五島地域計)	406	163	569	179
壱岐市	735 (17)	364	1,099 (17)	352
対馬市	25		25	19
県計	13,324 (4,711)	13,008 (3,367)	26,332 (8,078)	3,585
前年計	13,258 (4,999)	12,907 (3,484)	26,165 (8,483)	3,336
対前年比	100.5 (94.2)	100.8 (96.6)	100.6 (95.2)	107.5

※肥育牛欄の下段は乳用牛頭数で、内数。

※老廃牛は出荷月齢が40ヵ月齢を超えるものとした。

※牛個体識別情報より

8. 家畜市場実績（令和6年度）

（1）成牛市場

区分 市場名		めす		おす		ぬき		計		販売 総額 (千円)
		頭数 (頭)	平均価格 (円)	頭数 (頭)	平均価格 (円)	頭数 (頭)	平均価格 (円)	頭数 (頭)	平均価格 (円)	
黒毛 和種	県南	346	341,143	0	0	16	441,444	362	345,576	125,099
	平戸口中央	797	324,559	0	0	0	0	797	324,559	258,674
	五島	243	293,596	0	0	0	0	243	293,596	71,344
	壱岐	631	402,237	0	0	0	0	631	402,237	253,812
	対馬	(※H23.11月より休市)								
合計		2,017	347,975	0	0	16	441,444	2,033	348,710	708,928

（2）子牛市場

区分 市場名		めす					おす				
		入場 頭数 (頭)	成立 頭数 (頭)	販売 総額 (千円)	平均 価格 (円)	平均 体重 (kg)	入場 頭数 (頭)	成立 頭数 (頭)	販売 総額 (千円)	平均 価格 (円)	平均 体重 (kg)
黒毛 和種	県南	2,412	2,319	992,609	428,033	283	5	5	1,618	323,620	236
	平戸口中央	3,041	3,004	1,324,249	440,829	282	1	1	359	358,600	275
	五島	1,618	1,611	709,104	440,164	273	1	1	315	314,600	286
	壱岐	1,885	1,865	847,284	454,308	289	0	0	0	0	0
	対馬	(※H23.11月より休市)									
	小計	8,956	8,799	3,873,246	440,192	282	7	7	2,291	327,329	249
褐毛 和種 交雑種	対馬	(※H23.11月より休市)									
	小計	0	0	0	0	0	0	0	0	0	0
	小計	0	0	0	0	0	0	0	0	0	0
合計		8,956	8,799	3,873,246	440,192	282	7	7	2,291	327,329	249

【参考資料】対馬産子牛（褐毛和種）の熊本県家畜市場出荷実績

区分 市場名		めす					おす				
		入場 頭数 (頭)	成立 頭数 (頭)	販売 総額 (千円)	平均 価格 (円)	平均 体重 (kg)	入場 頭数 (頭)	成立 頭数 (頭)	販売 総額 (千円)	平均 価格 (円)	平均 体重 (kg)
熊本県家畜市場		33	33	20,626	625,033	307	0	0	0	0	0

ぬき					合計				
入場 頭数 (頭)	成立 頭数 (頭)	販売 総額 (千円)	平均 価格 (円)	平均 体重 (kg)	入場 頭数 (頭)	成立 頭数 (頭)	販売 総額 (千円)	平均 価格 (円)	平均 体重 (kg)
2,974	2,946	1,622,217	550,651	300	5,391	5,270	2,616,445	496,479	292
3,849	3,844	2,312,467	601,578	302	6,891	6,849	3,637,075	531,037	293
1,989	1,984	1,152,337	580,815	297	3,608	3,596	1,861,756	517,730	286
2,201	2,191	1,336,858	610,159	309	4,086	4,056	2,184,141	538,496	300
(※H23.11月より休市)									
11,013	10,965	6,423,879	585,853	302	19,976	19,771	10,299,417	520,936	293
0	0	0	0	0	0	0	0	0	0
0	0	0	0	0	0	0	0	0	0
11,013	10,965	6,423,879	585,853	302	19,976	19,771	10,299,417	520,936	293

ぬき					合計				
入場 頭数 (頭)	成立 頭数 (頭)	販売 総額 (千円)	平均 価格 (円)	平均 体重 (kg)	入場 頭数 (頭)	成立 頭数 (頭)	販売 総額 (千円)	平均 価格 (円)	平均 体重 (kg)
46	46	31,810	691,517	325	79	79	52,436	663,746	318

(3) 子牛市場移出出荷頭数

牛の種別	家畜市場	性別	取引頭数																
			全国計	県内計	県外計	北海道	青森	宮城	山形	福島	茨城	栃木	群馬	千葉	東京	長野	岐阜	静岡	愛知
黒毛和種	県南	雌	2,319	570	1,749		70									7		81	147
		雄	5		5														
		去勢	2,946	1,547	1,399		46									61		11	14
		計	5,270	2,117	3,153		116									68		92	161
	平戸口中央	雌	3,004	690	2,314		48		68						428	19		162	83
		雄	1	1															
		去勢	3,844	1,233	2,611		11							13	210	22		18	40
		計	6,849	1,924	4,925		59		68					13	638	41		180	123
	五島	雌	1,611	954	657		34				6								
		雄	1	1															
		去勢	1,984	1,068	916		36				2								2
		計	3,596	2,023	1,573		70				8								2
	壱岐	雌	1,865	674	1,191		39								84	10	56	75	12
		雄																	
		去勢	2,191	990	1,201		31				30				47		1	1	
		計	4,056	1,664	2,392		70				30				131	10	57	76	12
	対馬	雌																	
		雄																	
		去勢																	
		計																	
	合計	雌	8,799	2,888	5,911		191		68		6				512	36	56	318	242
		雄	7	2	5														
		去勢	10,965	4,838	6,127		124				32			13	257	83	1	30	56
		計	19,771	7,728	12,043		315		68		38			13	769	119	57	348	298

※ 取引頭数は取引成立頭数

(単位：頭)

取引頭数															
三重	滋賀	京都	大阪	兵庫	鳥取	岡山	山口	徳島	香川	福岡	佐賀	熊本	大分	宮崎	鹿児島
14				248						97	379	44	44	105	513
														3	2
				352						166	389	37	4	77	242
14				600						263	768	81	48	185	757
293	30			114	1		2			123	468	108	1	81	285
	16			123			3			479	1,288	187	49	104	48
293	46			237	1		5			602	1,756	295	50	185	333
										57	342	42			176
										278	453	102			43
										335	795	144			219
95		8			2	272		5	5	12	155	17		191	153
		10							56	167	662	23		156	17
95		18			2	272		5	61	179	817	40		347	170
402	30	8		362	3	272	2	5	5	289	1,344	211	45	377	1,127
														3	2
	16	10		475			3		56	1,090	2,792	349	53	337	350
402	46	18		837	3	272	5	5	61	1,379	4,136	560	98	717	1,479

9. 稲わらの生産量と用途別使用状況(令和6年度)

区分 市町名	水稻作付 面積 A (ha)	水稻 反収 (kg/10a)	稲わら 反収 B (kg/10a)	稲わら 生産量 C (t)	購入量及び出荷量				合 計 C+D-E
					購入量(同市町内除く)			出荷量 E	
					D	うち 県外	うち 輸入		
長崎市	94	465	581	546	1,678	1,579	25		2,224
諫早市	1,960	507	634	12,422	970	22	42	415	12,976
大村市	402	511	639	2,568	308	61	142		2,875
西海市	251	484	605	1,519	2,526	958	786		4,045
長与町	32	472	590	189					189
時津町	8	472	590	47					47
東彼杵町	274	499	624	1,709	759	110	1	22	2,446
川棚町	92	480	600	552	454	58	2		1,006
波佐見町	347	499	624	2,164	136	126			2,301
(県央地域計)	3,460	－	－	21,716	6,831	2,915	998	437	28,110
島原市	172	500	625	1,075	1,071	212	521	43	2,103
雲仙市	1,220	531	664	8,098	3,317	1,225	557	200	11,214
南島原市	543	526	658	3,570	3,391	934	1,365	20	6,941
(島原地域計)	1,935	－	－	12,743	7,779	2,371	2,443	263	20,258
佐世保市	1,060	474	593	6,281	51	21			6,331
平戸市	799	426	533	4,255	899	351	57	2	5,152
松浦市	624	451	564	3,518	1,125	347	134	32	4,611
小値賀町	76	416	520	395	52				447
佐々町	155	461	576	893	171	115			1,064
(県北地域計)	2,714	－	－	15,341	2,298	833	191	34	17,605
五島市	351	392	490	1,720	1,537	756		50	3,207
新上五島町	3	398	498	15					15
(五島地域計)	354	－	－	1,735	1,537	756		50	3,222
壱岐市	744	510	638	4,743	1,179				5,922
対馬市	214	413	516	1,105	33				1,137
県計	9,421	－	－	57,383	19,656	6,875	3,631	784	76,255
前年計	10,038	－	－	61,187	22,417	6,376	5,749	676	82,928
対前年比	93.9	－	－	93.8	87.7	107.8	63.2	115.9	92.0

(単位:ha、kg/10a、t)					
左の内訳（用途別使用状況）					
家畜向け				堆肥向け	その他
飼料用	うち県外	うち輸入	敷料用		
1,682	1,579	25	1		542
1,794	22	42	205	51	10,927
353	61	142			2,522
2,564	958	786	2		1,478
3					186
					47
1,235	110	1			1,211
581	58	2			425
274	126		2		2,024
8,486	2,915	998	210	51	19,364
1,473	212	521	3		627
4,647	1,225	557	49	11	6,507
3,590	934	1,365	35		3,316
9,710	2,371	2,443	88	11	10,450
82	21		13		6,237
1,731	351	57	82	3	3,336
1,696	347	134	36		2,879
100					347
443	115		4	2	615
4,053	833	191	135	5	13,413
1,710	756		42		1,454
					15
1,711	756		42		1,469
2,410					3,513
1,121			243		
27,490	6,875	3,631	717	67	48,208
31,399	6,376	5,749	1,042	108	50,623
87.6	107.8	63.2	68.8	61.9	95.2

10. 飼料作物作付面積（令和6年度）

区分 市町名	水田			畑地			計	左の内訳								
								水田（水田転作を含む）								
	夏作	冬作	小計	夏作	冬作	小計		トモロシ	テオシト	ソルゴー	スーダン グラス	ローズ グラス	バヒア グラス	矮性 雑アグラス	レンゲ	エンバク
長崎市		80	80	20	20	40	120								30	
諫早市	3,625	4,022	7,648	6,473	7,494	13,967	21,614			810	285					415
大村市	578	517	1,094	2,167	2,019	4,185	5,279			26	467					123
西海市	207	1,155	1,362	7,125	11,425	18,550	19,912			167	30					320
東彼杵町	1,033	1,908	2,941	200	363	563	3,504			43	464					
川棚町	4,268	2,755	7,023	200	295	495	7,518		28				190			
波佐見町	2,234	2,089	4,323	5		5	4,328				140					53
（県央地域計）	11,945	12,526	24,471	16,189	21,616	37,805	62,275		28	1,046	1,385		190		30	910
島原市	3,597	3,644	7,241	9,196	8,184	17,380	24,621	40		2,947	425					188
雲仙市	11,279	57,175	68,454	25,589	22,407	47,997	116,451	160	1	2,430	2,072	60	10		60	3,158
南島原市	5,172	7,623	12,795	22,279	17,697	39,976	52,771	99	11	3,035	1,577			140	110	1,503
（島原地域計）	20,048	68,442	88,490	57,064	48,288	105,353	193,843	299	12	8,412	4,074	60	10	140	170	4,849
佐世保市	12,591	16,891	29,481	12,462	12,759	25,221	54,702	45		3,079	3,833	1,028	203			2,307
平戸市	15,902	17,682	33,584	7,285	14,002	21,287	54,870			3,584	205	44	70	23	49	5,466
松浦市	25,159	28,832	53,990	9,703	13,111	22,814	76,804	12		3,957	920		291	150	20	383
小値賀町	1,825	4,221	6,047	8,550	7,362	15,912	21,958			159	449	148				3,645
佐々町	3,083	6,757	9,839	749	1,761	2,510	12,349	4		1,314		1				30
（県北地域計）	58,560	74,382	132,941	38,749	48,994	87,742	220,684	61		12,093	5,407	1,222	564	173	69	11,831
五島市	28,626	22,545	51,171	27,391	78,566	105,957	157,128		75	1,054	139	1,961	45	43		7,260
新上五島町	250	204	454	835		835	1,289									35
（五島地域計）	28,876	22,749	51,625	28,226	78,566	106,792	158,417		75	1,054	139	1,961	45	43		7,295
壱岐市	67,136	73,780	140,916	26,802	29,058	55,860	196,776	125	134	34,951	4,432	597	24		510	11,939
対馬市	1,770	2,934	4,704	86	70	156	4,860			304	399				66	
県計	188,334	254,813	443,147	167,115	226,592	393,707	836,854	485	248	57,859	15,836	3,840	833	356	845	36,825
前年計	177,117	205,498	382,615	172,137	187,150	359,288	741,903	627	226	48,149	36,449	4,137	731	262	302	30,143
対前年比	106.3	124.0	115.8	97.1	121.1	109.6	112.8	77.3	109.9	120.2	43.4	92.8	114.0	135.9	279.8	122.2

(単位：a、%)

左の内訳																
水田（水田転作を含む）					畑地											
イタリアンライグラス	稲WCS	飼料用米	根菜類	その他	トウモロコシ	デシント	ソルガム	スーダングラス	ローズグラス	ハニアグラス	矮性社アグラス	レンゲ	エンバク	イタリアンライグラス	根菜類	その他
50							20							20		
3,608	1,393	1,000		138	10		2,856	2,537		60		1	65	7,428	350	660
394				85	300		108	1,759					1,176	843		
785	10			50			230	4,960		70		30	710	5,685	20	6,845
1,908	526						70	130						363		
2,755	4,050													295		200
2,036	694			1,400												5
11,536	6,673	1,000		1,673	310		3,284	9,385		130		31	1,951	14,634	370	7,710
3,456	70			115	407		4,453	1,953	343	340	30		1,182	6,997	5	1,670
53,890	4,596	930	60	1,027	3,407		16,006	5,132		60	4	20	1,915	20,292	180	980
5,880	180	50		210	2,796		10,643	7,170		100		20	4,343	12,522	32	2,350
63,226	4,846	980	60	1,352	6,610		31,102	14,255	343	500	34	40	7,440	39,811	217	5,000
14,132	2,772	103	43	1,936	552	410	4,720	2,425	3,425	630			4,500	6,984	600	975
11,491	7,197		5	5,449	26		4,931	563	400	141	81		1,611	12,298	21	1,216
28,428	19,170	16		643	20		6,237	1,800	10	56	60		1,362	11,744		1,526
478	745	50		372			1,443	2,404	4,423	230			2,291	4,684		437
6,727	1,514			250			686	13					320	1,441		50
61,256	31,398	169	48	8,650	598	410	18,017	7,205	8,258	1,057	141		10,084	37,150	621	4,204
14,675	18,540	506	20	6,853	955	347	8,472	2,700	4,661	1,810		390	32,465	45,156	305	8,696
169				250				35								800
14,844	18,540	506	20	7,103	955	347	8,472	2,735	4,661	1,810		390	32,465	45,156	305	9,496
61,236	21,358	2,585	750	2,275	70	135	19,005	5,300	88			85	2,432	26,441	660	1,643
2,466	812	155	403	100			86							70		
214,563	83,627	5,394	1,281	21,153	8,543	892	79,966	38,880	13,350	3,497	175	546	54,371	163,263	2,173	28,053
170,966	66,373	4,258	1,031	18,961	12,164	999	74,589	41,343	13,499	3,035	172	321	40,133	140,687	1,747	30,600
125.5	126.0	126.7	124.3	111.6	70.2	89.3	107.2	94.0	98.9	115.2	101.7	170.1	135.5	116.0	124.4	91.7