

中小型まき網週間漁獲量

令和 7年 4月 3日～ 4月 9日 (旧暦 令和 7年 3月 6日～ 3月 12日)

| 地区 | 主たる魚種組成 | 漁獲量 (ト) | *1日1統当り 漁獲量(ト) | 出漁 日数 | 1日1統当り漁獲量 (ト) | |
|----------|---|------------|-------------------|----------|------------------|----|
| | | | | | 前週 | 前年 |
| 西彼 | マサバ(豆) 10% その他のアジ類 90% | 2 | 2 | 1 | — | 17 |
| 五島 奈留 | マイワシ(小～大羽) 100% | 16 | 8 | 2 | — | 4 |
| 北松 南部 | マサバ(豆) 58% マイワシ(中～大羽) 36% マアジ(豆～大) 6% | 1,297 | 24 | 7 | 24 | 24 |

漁業種類別週間漁獲量

令和 7年 4月 3日～ 4月 9日 (旧暦 令和 7年 3月 6日～ 3月 12日)

| 漁業 種類 | 地区 | 主たる 魚種 | 大き さ | 漁獲量 (kg) | *1日1統当り 漁獲量(kg) | 出漁 日数 | 1日1統当り漁獲量 (kg) | |
|----------|------|-----------|---------|-------------|--------------------|----------|-------------------|---------|
| | | | | | | | 前週 | 前年 |
| イカ釣 | 対馬東岸 | スルメイカ | 20～30入 | 2,085 | 51 | 5 | 70 | 49 |
| | | ケンサキ | 2～4段 | 980 | 24 | | 3 | 43 |
| | 壱岐勝本 | スルメイカ | 20～40入 | 9,485 | 1,897/日 | 5 | 448/日 | 1,536/日 |
| | | ケンサキ | 2～4段 | 680 | 136/日 | | 6/日 | 635/日 |
| | 五島奈留 | ケンサキ | 2～3.5段 | 40 | 3 | 5 | 0 | 1 |
| 定置網 | 五島有川 | | | ※ | ※ | ※ | 58 | 303 |
| | 五島魚目 | ブリ | | 7,447 | 745 | 5 | 849 | 2,228 |
| | 対馬西岸 | マアジ | | 817 | 136 | 3 | 48 | 140 |
| | 対馬東岸 | マサバ | | 478 | 96 | 4 | 34 | 268 |
| 一本釣 | 北松宇久 | ヒラマサ | 4～8kg | 493 | 164/日 | 3 | 245/日 | 50/日 |
| | 西彼野母 | マアジ | | — | — | — | — | 7 |

注：前年の1日1統当り漁獲量は前年同月の数量を示す。

注：週間漁獲量は、標本データによる速報値です。

*：単位「/日」は、1日当たりの漁協水揚量を示す。

※：詳細不明。

〔定地水温情報〕(定置網設置水温計より)

令和 7年 4月 3日～ 4月 9日の平均水温

| 地名 | 水温 | 前週差 | 前年差 | 平年差 |
|------|-------|-----|-----|-------|
| 五島魚目 | 14.0℃ | ±0℃ | — | -1.8℃ |

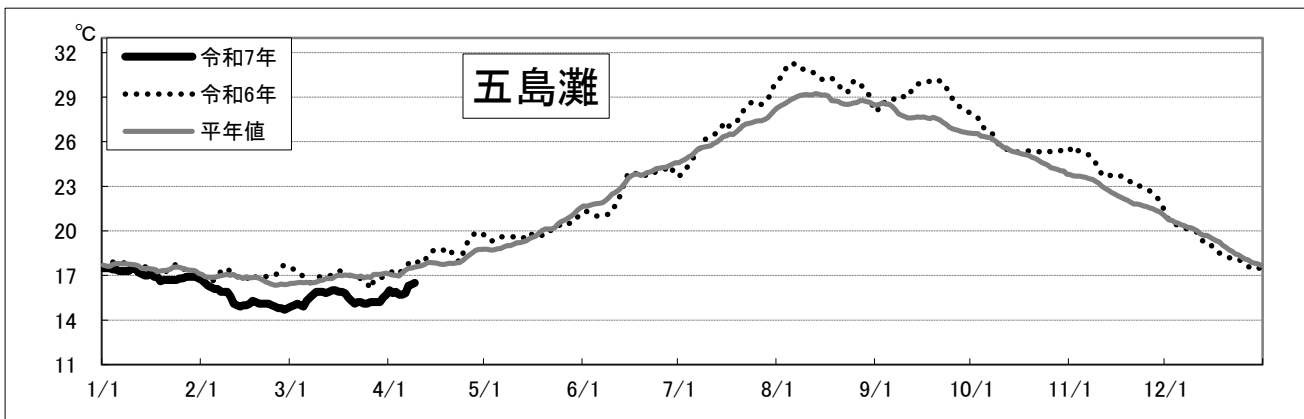
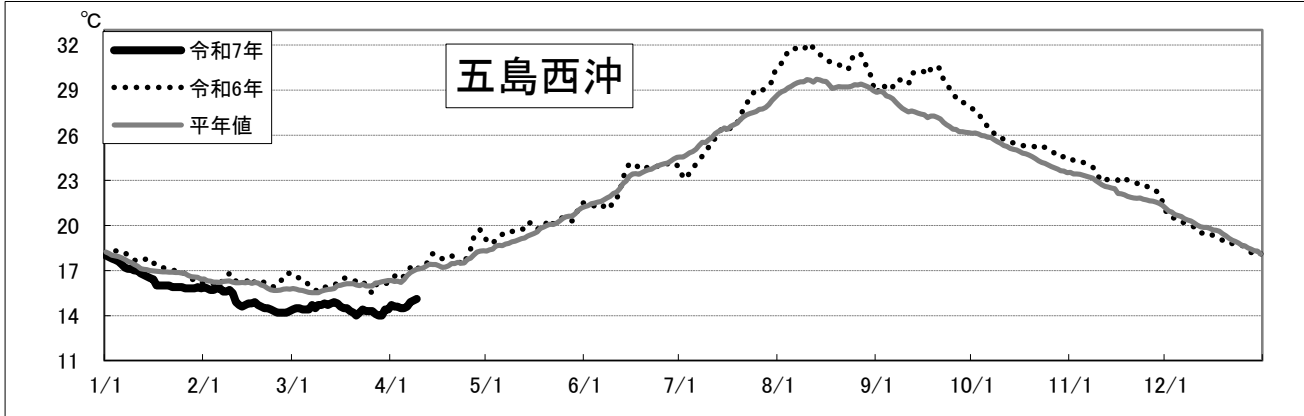
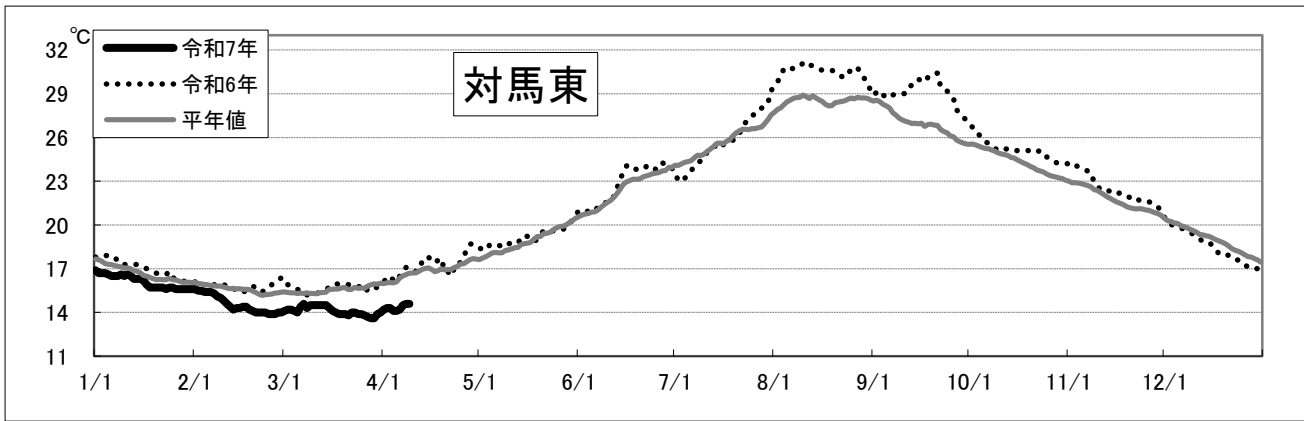
注：平年差は今期の値と平年値(過去10年間の平均値)との差。

〔海面水温情報〕 MGD SST (人工衛星水温) [気象庁発表] より

令和 7年 4月 3日 ~ 4月 9日の平均水温

※人工衛星水温から下記定点水温を抜粋。

| | 水温 | 前週差 | 平年差 |
|------|---------|--------|---------|
| 対馬東 | 14.3 °C | 0.4 °C | -2.0 °C |
| 五島西沖 | 14.7 °C | 0.4 °C | -1.9 °C |
| 五島灘 | 16.0 °C | 0.5 °C | -1.2 °C |



※各定点は漁場図に示す (対馬東 : A 五島西沖 : B 五島灘 : C)

※平年値は過去5年間の平均値。