

中小型まき網週間漁獲量

令和 7年 5月 29日～ 6月 4日 (旧暦 令和 7年 5月 3日～ 5月 9日)

地区	主たる魚種組成	漁獲量 (ト)	*1日1統当り 漁獲量(ト)	出漁 日数	1日1統当り漁獲量 (ト)	
					前週	前年
西彼	ウルメ (中羽) 84%	52	13	3	14	14
	カタクチ (中羽) 9%					
	マサバ (豆～小) 7%					
五島 奈留		—	—	—	4	3
北松 南部	ウルメ (中羽) 47%	1,056	20	6	23	19
	マサバ (豆) 25%					
	マアジ (豆) 17%					
	マイワシ(カエリ) 8%					
	カタクチ (中羽) 3%					

漁業種類別週間漁獲量

令和 7年 5月 22日～ 5月 28日 (旧暦 令和 7年 4月 25日～ 5月 2日)

漁業 種類	地区	主たる 魚種	大きさ	漁獲量 (kg)	*1日1統当り 漁獲量(kg)	出漁 日数	1日1統当り漁獲量 (kg)	
							前週	前年
イカ釣	対馬東岸	スルメイカ	20～30入	10,900	69	6	25	20
		ケンサキ	2～4段	5,188	33		24	45
	吉岐勝本	スルメイカ	20～40入	10,500	1,750/日	6	1,688/日	513/日
		ケンサキ	2～5段	5,236	873/日		619/日	436/日
	五島奈留	ケンサキ	2～4段	40	8	3	12	9
定置網	五島有川			※	※	※	255	306
	五島魚目	ケンサキ		1,981	396	5	258	484
	対馬西岸	イサキ		1,743	174	5	171	127
	対馬東岸	ケンサキ		5,178	273	4	300	427
一本釣	北松宇久	イサキ	250～500g以上	3,055	611/日	5	487/日	500/日
	西彼野母	マツジ	150～400g	106	12	3	16	12

注：前年の1日1統当り漁獲量は前年同月の数量を示す。

注：週間漁獲量は、標本データによる速報値です。

*：単位「/日」は、1日当たりの漁協水揚量を示す。

※：詳細不明。

〔定地水温情報〕 (定置網設置水温計より)

令和 7年 5月 29日～ 6月 4日の平均水温

地名	水温	前週差	前年差	平年差
五島魚目	18.0℃	±0℃	-0.3℃	-1.7℃

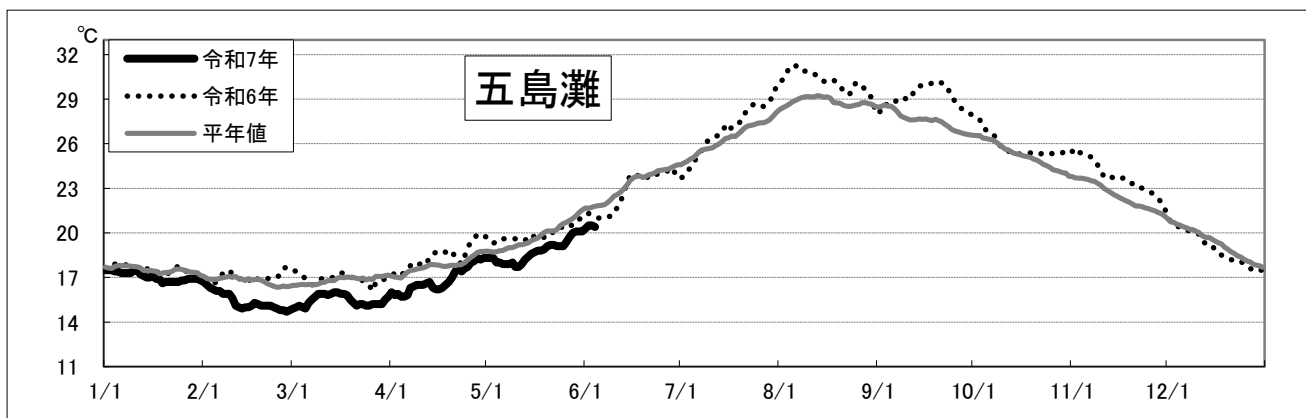
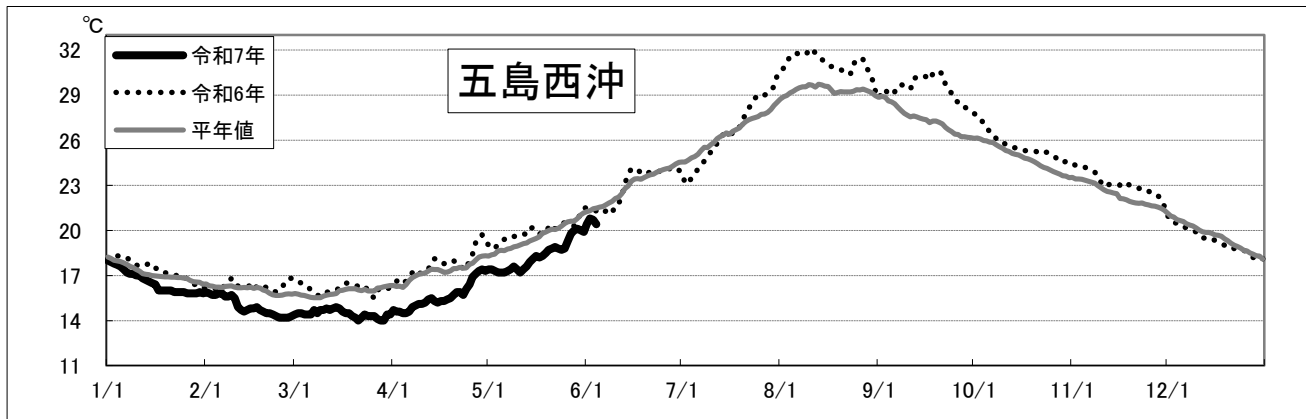
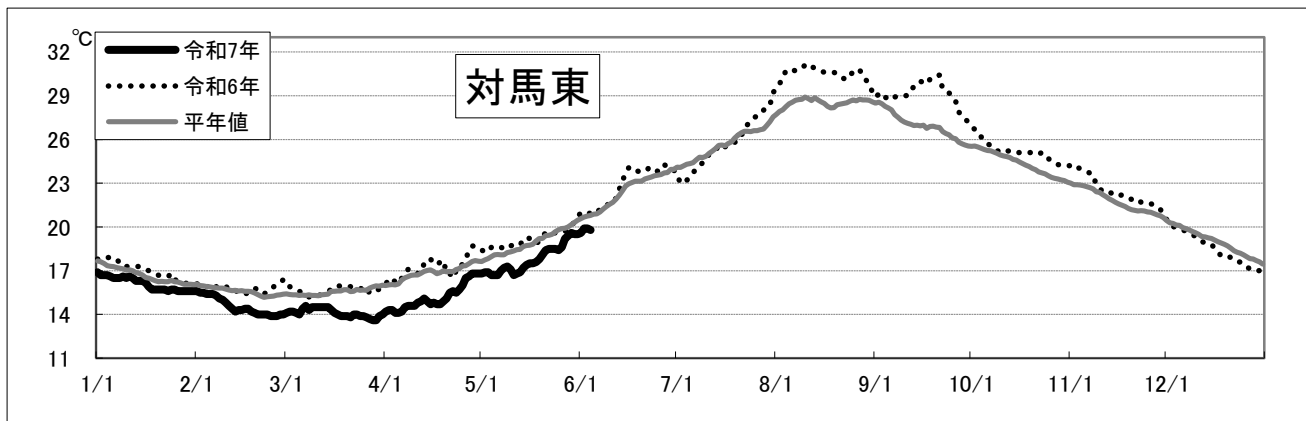
注：平年差は今期の値と平年値（過去10年間の平均値）との差。

〔海面水温情報〕 MGD SST (人工衛星水温) [気象庁発表] より

令和 7年 5月29日 ~ 6月4日の平均水温

※人工衛星水温から下記定点水温を抜粋。

	水温	前週差	平年差
対馬東	19.7 °C	1.0 °C	-0.8 °C
五島西沖	20.3 °C	1.1 °C	-0.9 °C
五島灘	20.3 °C	0.9 °C	-1.3 °C



※各定点は漁場図に示す (対馬東 : A 五島西沖 : B 五島灘 : C)

※平年値は過去5年間の平均値。