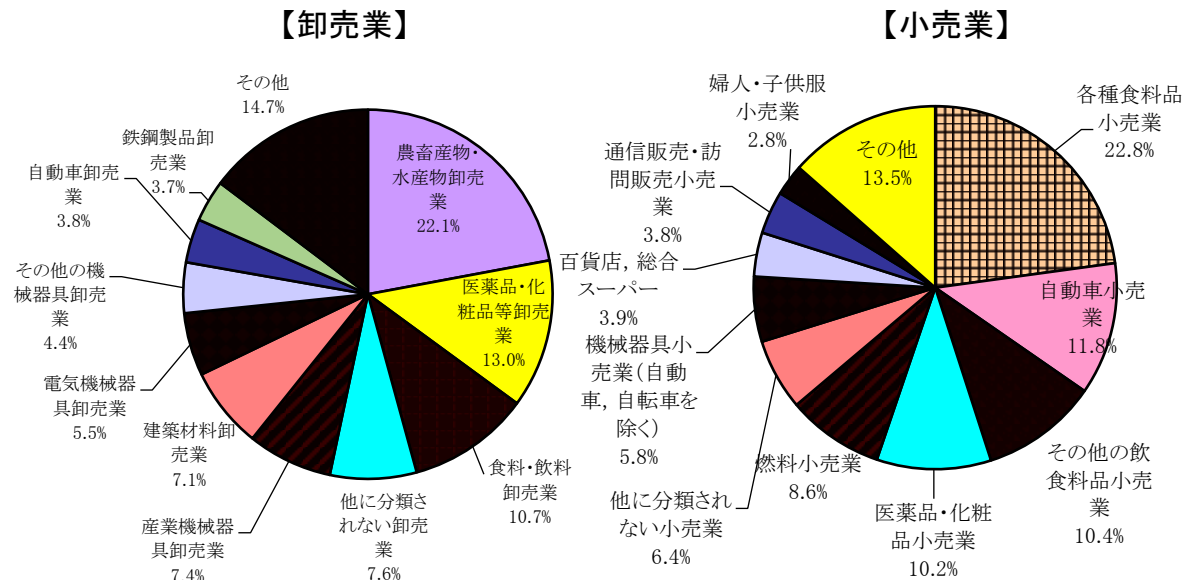


卸売業及び小売業の概況

年間商品販売額の業種別構成比



令和3年経済センサス-活動調査 産業別集計（卸売業、小売業に関する集計）結果における長崎県の「卸売業及び小売業」の概況は次のとおりです。

事業所数は15,456事業所で、平成28年経済センサス-活動調査と比較すると11.9%減少しており、従業者数は105,821人で4.8%の減少となっている。また、年間商品販売額は2兆7,997億4,800万円で、平成28年経済センサス-活動調査と比べ13.6%の減少となっている。

(県統計課)

○事業所数・従業者数・年間商品販売額の平成28年経済センサス-活動調査との比較

		令和3年		平成28年	対前回増減率 (%)
		実数	構成比 (%)	実数	
事業所数 (事業所)	合計	15,456	100.0	17,542	▲ 11.9
	卸売業	3,441	22.3	3,690	▲ 6.7
	小売業	12,015	77.7	13,852	▲ 13.3
従業者数 (人)	合計	105,821	100.0	111,140	▲ 4.8
	卸売業	26,484	25.0	28,656	▲ 7.6
	小売業	79,337	75.0	82,484	▲ 3.8
年間商品販売額 (百万円)	合計	2,799,748	100.0	3,242,019	▲ 13.6
	卸売業	1,550,399	55.4	1,763,573	▲ 12.1
	小売業	1,249,349	44.6	1,478,446	▲ 15.5

注) 1 管理、補助的経済活動を行う事業所、産業細分類が格付不能の事業所、卸売の商品販売額、小売の商品販売額及び仲立手数料のいずれの金額も無い事業所を含む。

2 事業所数、従業者数については令和3年6月1日現在、年間商品販売額については令和2年1月1日から令和2年12月31日までの1年間の数値である。

73 事業所数、従業者数及び年間商品販売額

経済センサス-活動調査による。(6月1日現在)

単位：事業所、人、百万円

年	総数（卸売業、小売業）			卸売業			小売業		
	事業所数	従業者数	年間商品販売額	事業所数	従業者数	年間商品販売額	事業所数	従業者数	年間商品販売額
平成 24 年	18,107	112,368	2,787,832	3,865	28,948	1,444,975	13,852	82,484	1,478,446
28	17,542	111,140	3,242,019	3,690	28,656	1,763,573	13,852	82,484	1,478,446
令和 3 年	13,641	93,943	2,691,621	2,859	23,086	1,522,891	10,782	70,857	1,168,729

注) 事業所及び従業者数は6月1日現在。年間商品販売額は、前年1月1日から12月31日までの1年間の数値。

資料：総務省、経済産業省「経済センサス-活動調査」

74 産業（中分類）別事業所数、従業者数及び年間商品販売額

経済センサス-活動調査による。(6月1日現在)

単位：事業所、人、百万円

産 業	平成 28 年			令和 3 年		
	事業所数	従業者数	年間商品販売額	事業所数	従業者数	年間商品販売額
総数	17,542	111,140	3,242,019	13,641	93,943	2,691,621
卸売業	3,690	28,656	1,763,573	2,859	23,086	1,522,891
各種商品	24	249	11,333	27	285	21,191
繊維・衣服等	61	550	11,911	66	456	8,875
飲食料品	1,009	9,217	534,352	847	7,871	498,614
建築材料、鉱物・金属材料	670	4,317	312,857	663	3,960	327,868
機械器具	634	4,919	284,529	634	5,380	322,766
その他	622	5,325	423,440	622	5,134	343,578
小売業	13,852	82,484	1,478,446	10,782	70,857	1,168,729
各種商品	34	2,111	60,148	37	2,020	50,272
織物・衣服・身の回り品	1,406	6,084	90,119	1,194	5,020	63,502
飲食料品	4,158	29,376	428,884	3,756	31,584	431,067
機械器具	1,373	8,002	202,051	1,473	8,747	206,030
その他	4,335	23,807	613,233	3,939	20,842	357,628
無店舗	396	2,793	220,280	383	2,644	60,230

注) 年間商品販売額は、前年1月1日から12月31日までの1年間の数値。

資料：総務省、経済産業省「経済センサス-活動調査」

75 従業者規模別事業所数、従業者数、年間商品販売額

経済センサス活動調査による。(6月1日現在)

単位：事業所、人、百万円

年次	総数			4人以下		
	事業所数	従業者数	年間商品販売額	事業所数	従業者数	年間商品販売額
平成 24年	14,384	87,291	2,668,721	9,749	21,635	413,278
28	14,737	95,219	2,986,949	9,384
令和 3年	13,641	93,943	2,691,621	8,538
年次	5～19人			20～49人		
	事業所数	従業者数	年間商品販売額	事業所数	従業者数	年間商品販売額
平成 24年	3,920	33,570	1,072,648	550	16,166	511,547
28	4,471	704
令和 3年	4,202	692
年次	50～99人			100人以上		
	事業所数	従業者数	年間商品販売額	事業所数	従業者数	年間商品販売額
平成 24年	131	9,159	232,378	34	6,761	438,870
28	146	32
令和 3年	170	39

注) 事業所及び従業者数は6月1日現在。年間商品販売額は、前年1月1日から12月31日までの1年間の数値。
資料：総務省・経済産業省「経済センサス活動調査」

76 大型小売店（百貨店・スーパー）

単位：人、千㎡、百万円

年次	1)事業所数	1)従業者数	1)売場面積	販売額	衣料品	飲食料品
平成 30年	36	3,788	193	104,117	20,387	61,704
令和 元年	38	3,923	195	102,537	19,823	62,366
2	38	3,514	198	103,291	16,051	65,076
3	39	3,394	183	99,126	13,765	63,800
4	39	3,228	172	101,097	13,804	66,055
年次	家具	家庭用電気 機械器具	家庭用品	その他の商品	食堂、喫茶	
平成 30年	538	1,155	2,498	16858	527	
令和 元年	504	1,214	2,440	15760	430	
2	653	1,982	2,338	16,922	269	
3	651	1,851	1,404	17,468	188	
4	570	1,855	1,384	17,253	177	

1) 年末値による。

資料 経済産業省「商業動態統計年報」

77 輸 出 入 額

単位：千円

年 次	総 数		長 崎 港 (松島港を含む)		長 崎 空 港	
	輸 出	輸 入	輸 出	輸 入	輸 出	輸 入
平成 30 年	283,531,564	222,322,247	157,906,943	68,696,884	143,917	556,432
令和 元年	313,616,305	175,205,234	170,552,271	49,052,231	70,887	624,254
2	204,091,501	154,155,800	58,934,576	37,362,741	-	2,093,473
3	165,896,692	195,002,313	40,789,606	41,826,417	-	647,843
4	157,184,849	653,477,816	44,957,726	116,086,838	-	3,748,407
年 次	佐 世 保 港 (松浦港、伊万里港福島地区を含む)		巖 原 港			
	輸 出	輸 入	輸 出	輸 入		
平成 30 年	125,362,101	152,697,168	118,603	371,763		
令和 元年	142,877,658	125,156,986	115,489	371,763		
2	144,964,148	114,519,931	192,777	179,655		
3	125,023,426	152,311,637	83,660	216,416		
4	111,876,548	533,332,546	350,575	310,025		

資料 長崎税関、門司税関「外国貿易年表」

78 主 要 商 品 の 輸 出

単位：千円

主要品目	総額	港別			
		1)長崎港	長崎空港	2)佐世保港	巖原港
令和 2 年	204,091,501	58,934,576	-	144,964,148	192,777
3	165,896,692	40,789,606	-	125,023,426	83,660
4	157,184,849	44,957,726	-	111,876,548	350,575
食 料 品 及 び 動 物	1,957,867	1,694,535	-	263,332	-
飲 料 及 び た ば こ	25,805	25,805	-	-	-
原 材 料	1,297,179	851,698	-	390,456	55,025
原 料 別 製 品	1,154,530	1,107,389	-	47,141	-
機 械 類 及 び 輸 送 用 機 器	152,521,760	41,066,591	-	111,159,619	295,550
雑 製 品	61,132	61,132	-	-	-
特 殊 取 扱 品	65,046	65,046	-	-	-

1) 松島港を含む。

2) 松浦港、伊万里港福島地区を含む。

資料 長崎税関「外国貿易年表」、門司税関「外国貿易年表」

79 主要商品の輸入

単位：千円

主要品目	総額	港別			
		1)長崎港	長崎空港	2)佐世保港	厳原港
令和 2 年	154,155,800	37,362,741	2,093,473	114,519,931	179,655
3	195,002,313	41,826,417	647,843	152,311,637	216,416
4	653,477,816	116,086,838	3,748,407	533,332,546	310,025
食料品及び動物	12,133,251	3,307,232	761,891	7,754,103	310,025
鉱物性燃料	609,059,221	101,087,030	-	507,972,191	-
化学製品	5,277,285	4,308,344	-	968,941	-
原料別製品	17,561,345	3,887,351	-	13,673,994	-
機械類及び輸送用機器	5,899,590	2,881,311	2,965,550	52,729	-
雑製品	464,071	464,071	-	-	-
特種取扱品	3,051,956	141,604	-	2,910,352	-

1) 松島港を含む。

2) 松浦港、伊万里港福島地区を含む。

資料 長崎税関「外国貿易年表」、門司税関「外国貿易年表」

80 港別船舶の入港隻数及びトン数

港湾調査による。

単位：隻、t

港	総数		1) 商船		漁船		避難船その他	
	隻数	総t数	隻数	総t数	隻数	総t数	隻数	総t数
令和元年	306,988	104,884,106	129,484	74,397,153	130,062	3,656,025	47,442	21,821,625
2	258,224	68,664,341	89,984	26,559,509	105,042	3,307,022	63,198	38,797,810
3	256,127	63,206,955	82,694	20,290,489	106,096	3,589,523	67,337	39,326,943
外航	528	7,966,895	528	7,966,895	-	-	-	-
長崎	145	702,184	145	702,184	-	-	-	-
厳原	69	6,831	69	6,831	-	-	-	-
佐世保	78	1,697,013	78	1,697,013	-	-	-	-
島原	14	37,254	14	37,254	-	-	-	-
松浦	132	4,199,932	132	4,199,932	-	-	-	-
仁位	-	-	-	-	-	-	-	-
峰	5	5,555	5	5,555	-	-	-	-
郷ノ浦	-	-	-	-	-	-	-	-
比田	-	-	-	-	-	-	-	-
松島	28	1,236,283	28	1,236,283	-	-	-	-
肥前大島	57	81,843	57	81,843	-	-	-	-
佐々	-	-	-	-	-	-	-	-
内航	255,599	55,240,060	82,166	12,323,594	106,096	3,589,523	67,337	39,326,943
長崎	11,897	4,320,135	10,651	2,476,648	2	918	1,244	1,842,569
福江	12,683	4,303,933	6,513	1,514,747	541	6,173	5,629	2,783,013
郷ノ浦	15,797	3,214,725	481	655,353	11,774	137,085	3,542	2,422,287
厳原	35,717	4,639,940	347	34,353	32,852	2,124,348	2,518	2,481,239
佐世保	17,104	6,575,703	11,471	1,494,916	1,224	87,885	4,409	4,992,902
茂木	1,201	22,819	1,201	22,819	-	-	-	-
伊王島	6,548	950,257	6,084	848,177	-	-	464	102,080
高島	3,415	468,344	3,172	414,884	-	-	243	53,460
脇岬	2,172	172,523	-	-	1,967	35,656	205	136,867
神ノ浦	1,025	133,292	387	10,158	-	-	638	123,134
池島	4,447	515,838	2,179	78,114	-	-	2,268	437,724

80 港別船舶の入港隻数及びトン数 (続)

港湾調査による。

単位：隻、t

港	総 数		1) 商 船		漁 船		避 難 船 そ の 他	
	隻 数	総 t 数	隻 数	総 t 数	隻 数	総 t 数	隻 数	総 t 数
内 航								
小 口	-	-	-	-	-	-	-	-
白ノ浦	98	29,883	98	29,883	-	-	-	-
島原	6,053	6,181,955	1,272	134,266	-	-	4,781	6,047,689
久山	55	95,585	55	95,585	-	-	-	-
小長井	71	107,639	71	107,639	-	-	-	-
大村	4,217	178,045	4,217	178,045	-	-	-	-
富江	1,132	15,645	23	5,770	1,020	8,202	89	1,673
玉ノ浦	6,180	55,436	-	-	6,180	55,436	-	-
岐宿	345	21,919	52	16,686	282	2,228	11	3,005
相の浦	8,776	2,032,460	2,402	128,957	3,542	40,323	2,832	1,863,180
平戸	3,090	736,829	-	-	-	-	3,090	736,829
川内	94	41,543	-	-	29	43	65	41,500
大島	2,401	498,029	18	2,853	600	10,200	1,783	484,976
田平	2,520	148,861	50	32,980	1,290	14,884	1,180	100,997
瀬川	654	12,426	654	12,426	-	-	-	-
七ツ釜	248	6,196	-	-	-	-	248	6,196
面高	355	6,745	355	6,745	-	-	-	-
太田和	7	49	-	-	7	49	-	-
崎戸	1,430	178,205	133	47,863	500	3,300	797	127,042
松島	10,265	1,493,450	8,287	952,267	-	-	1,978	541,183
肥前大島	5,222	553,964	-	-	-	-	5,222	553,964
調川	9,968	371,644	455	91,445	9,304	270,437	209	9,762
松浦	11,714	812,149	850	489,413	9,469	95,118	1,395	227,618
福島	2,727	52,583	2,723	51,737	2	10	2	836
勝本	1,719	71,523	-	-	519	8,793	1,200	62,730
印通寺	4,273	1,871,062	330	124,545	1,920	19,968	2,023	1,726,549
竹敷	470	8,930	470	8,930	-	-	-	-
仁位	516	49,205	513	46,886	-	-	3	2,319
仁峰	21	4,179	21	4,179	-	-	-	-
鹿田	3,259	359,775	2	860	3,240	358,248	17	667
佐須奈	1,258	20,691	11	4,037	1,026	6,772	221	9,882
比田勝	9,162	628,805	35	9,079	7,620	114,300	1,507	505,426
多比良	5,986	4,612,416	30	18,468	-	-	5,956	4,593,948
小浜	1,735	23,805	19	9,706	1,610	9,437	106	4,662
口ノ津	3,931	1,783,408	879	38,178	2	22	3,050	1,745,208
須川	68	253	-	-	68	253	-	-
堂崎	3	25	-	-	3	25	-	-
長与	256	54,792	256	54,792	-	-	-	-
時津	5,492	161,559	5,481	156,456	-	-	11	5,103
彼杵	51	77,536	51	77,536	-	-	-	-
川棚	37	18,763	21	9,785	-	-	16	8,978
江迎	1	300	1	300	-	-	-	-
佐々々	332	732,485	15	2,985	-	-	317	729,500
青方	4,669	1,220,727	23	7,025	3,912	121,691	734	1,092,011
有川	5,094	1,903,992	2,859	1,096,511	1,500	18,700	735	788,781
若松	3,520	380,266	390	32,808	2,300	26,275	830	321,183
郷ノ首	624	58,661	623	58,649	-	-	1	12
榎津	90	75,110	90	75,110	-	-	-	-
瀬戸	13,404	2,173,043	5,845	552,040	1,791	12,744	5,768	1,608,259
西郷	-	-	-	-	-	-	-	-

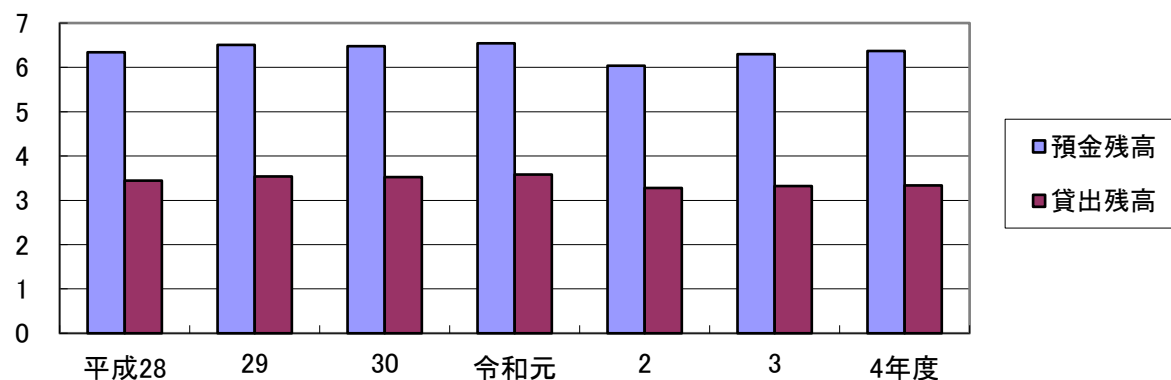
注) 総トン数 5t 以上の入港船舶 (調査水域に入った船舶) で、端船その他ろかいのみをもって運転し、又は主としてろかいをもって運転する船舶は対象外である。

1) 自動車航送船を含む。

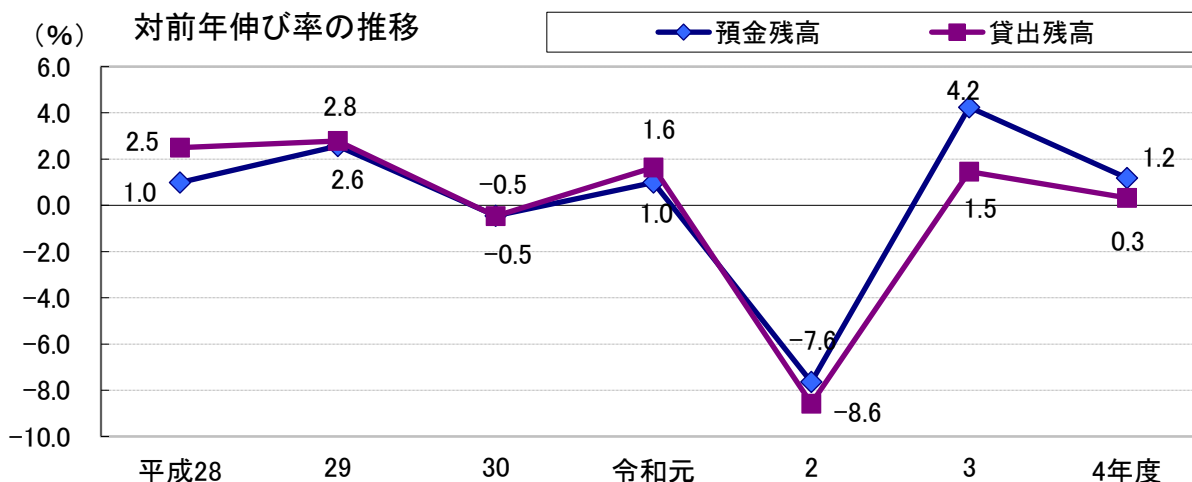
資料 県港湾課調

県内金融経済の概況

(兆円) 預金残高、貸出残高の推移



(%) 対前年伸び率の推移



資料 1 預金残高、貸出残高 日本銀行長崎支店ホームページ「県内業態別預貸金残高」

(令和4年度長崎県経済の概況)

令和4年度の長崎県経済は、物価上昇の影響がみられたものの、新型コロナウイルス感染症の影響が和らぐ中で、全体としては持ち直した。

最終需要面をみると、個人消費は持ち直した。財消費は、物価上昇の影響がみられたものの、堅調に推移した。サービス消費は、新型コロナウイルス感染症の影響の和らぎに加え、年度後半は、西九州新幹線開業や旅行需要喚起策等の効果もあって、持ち直した。観光関連は、新型コロナウイルス感染症の影響の和らぎや旅行需要喚起策等の効果により、回復した。住宅投資は、横ばい圏内で推移した。公共投資は、西九州新幹線関連工事の一巡により、弱めの動きとなった。設備投資は、大型案件が牽引する形で、高水準で推移した。

生産面は、IT関連財の需要増加による電子部品・デバイスの好調を主因に増加した。

雇用・所得環境は、新型コロナウイルス感染症の和らぎによる経済活動の再開により、求人が増加した一方、雇用者所得は引き続き弱い動きとなった。

消費者物価は、前年を上回って推移した。

(日本銀行長崎支店)

81 金融機関別預金残高

単位：百万円

年度末	総額	国内銀行	信金・信組	農業協同組合	その他
令和元年度	6,539,919	5,035,616	430,380	707,571	366,352
2	6,039,978	5,495,908	…	…	544,070
3	6,296,330	5,737,137	…	…	559,193
4	6,370,405	5,804,137	…	…	566,268

- 注) 1.長崎県内に本店を有する金融機関の県内店舗の残高。
 2.国内銀行は、日本銀行調査統計局の「都道府県別預金・現金・貸出金」ベース。
 3.その他は、信用金庫・信用組合および労働金庫（長崎県）の合計。
 4.実質預金は、総預金から切手手形を控除したもの。
 5.計数徴求先見直しに伴い、2021年6月公表時より内訳項目が変更となった。

資料 日本銀行長崎支店 「県内業態別預貸金残高」

82 金融機関別貸出残高

単位：百万円

年度末	総額	国内銀行	信金・信組	農業協同組合	その他
令和元年度	3,583,024	2,835,576	225,913	175,215	346,320
2	3,275,783	2,932,766	…	…	343,017
3	3,323,445	2,969,831	…	…	353,614
4	3,334,068	2,979,219	…	…	354,849

- 注) 1.第83表の注) 1～3参照。
 2.貸出金は、中央政府向け貸出を除く。金融機関向け貸出を含む。
 3.計数徴求先見直しに伴い、2021年6月公表時より内訳項目が変更となった。

資料 日本銀行長崎支店 「県内業態別預貸金残高」

83 手形交換

単位：枚、人、百万円

年次	枚数	金額	不渡手形			
			金額	#取引停止処分		
				人員	枚数	金額
平成30年	444,837	533,893	470	12	23	315
令和元年	415,849	503,295	147	7	11	22
2	347,847	377,902	97	7	15	5
3	237,795	233,630	69	4	10	17
4	…	…	…	…	…	…

- 注) 1.全国銀行協会による「電子交換所」設立に伴い、長崎、佐世保銀行協会の手形交換業務は令和4年10月をもって終了となった。

- 2.銀行協会における手形交換の結果である。

資料 (一社)長崎銀行協会、(一社)佐世保銀行協会 調