

水産業協同組合の概況

令和6年度

【令和5事業年度末現在】

長崎県水産部漁政課

凡 例

- 1 この資料は、令和5事業年度水産業協同組合現況調査票、各組合の業務報告書及び県水産部漁政課調査をもとに集計したものです。
- 2 この資料は、水産業協同組合67組合のうち、沿海地区漁業協同組合62組合について組織状況、事業実績、財務状況及び損益状況に関する実態を把握するために作成したものです。
- 3 この資料における金額は、特記のない限り千円単位です。
- 4 各漁協の所在地、組合長名については、令和6年8月1日現在、グラフ中に用いる全国平均数値は令和4年度実績で収録、他は令和5事業年度末で掲載しています。

目 次

I	組合の概況（沿海地区漁業協同組合）	1
1	組 織	2
2	出 資 金	4
3	事 業	5
4	経営状況	8
II	各種集計表（沿海地区漁業協同組合）	9
1	組合構成状況	10
2	総組合員数別組合数	} 11
3	正組合員数別組合数	
4	役員数別組合数	
5	職員数別組合数	
6	出資金額別組合数	
7	総水揚高別組合数	} 12
8	購買事業取扱高別組合数	
9	販売事業取扱高別組合数	
10	当期損益金額別組合数	} 13
11	当期末処分損益金額別組合数	
12	貸借対照表	14
13	損益計算書	18
III	組合名簿（沿海地区漁業協同組合）	21
IV	組合名簿（沿海地区漁業協同組合以外）	24
1	業種別漁業協同組合	} 25
2	水産加工業協同組合	
3	漁業協同組合連合会	
V	組合所在図（沿海地区漁業協同組合）	26

I 組合の概況

(沿海地区漁業協同組合)

- 1 組 織
- 2 出 資 金
- 3 事 業
- 4 経営状況

1 組 織

(1) 組合数及び組合員数

令和5事業年度は県南地区で2組合、対馬地区で2組合が合併したため、沿海漁協数は62組合になった。

組合員数は高齢化の進行等により、19,318人（正組合員6,841人、准組合員12,477人）と引き続き減少し、正准組合員の減少率をみると、令和元年度と比較し正組合員は84.5%、同じく准組合員は91.7%と正組合員の減少が著しい。

表1：組合数及び組合員数の推移

年度 区分		R元	R2	R3	R4	R5	1組合平均
組 合 数		66	64	64	64	62	—
組 合 員 数 (人)	総 数	21,697	21,001	20,487	19,853	19,318	312
	正組合員数	8,098	7,743	7,416	7,036	6,841	110
	准組合員数	13,599	13,258	13,071	12,817	12,477	201

グラフ1：組合員数の推移

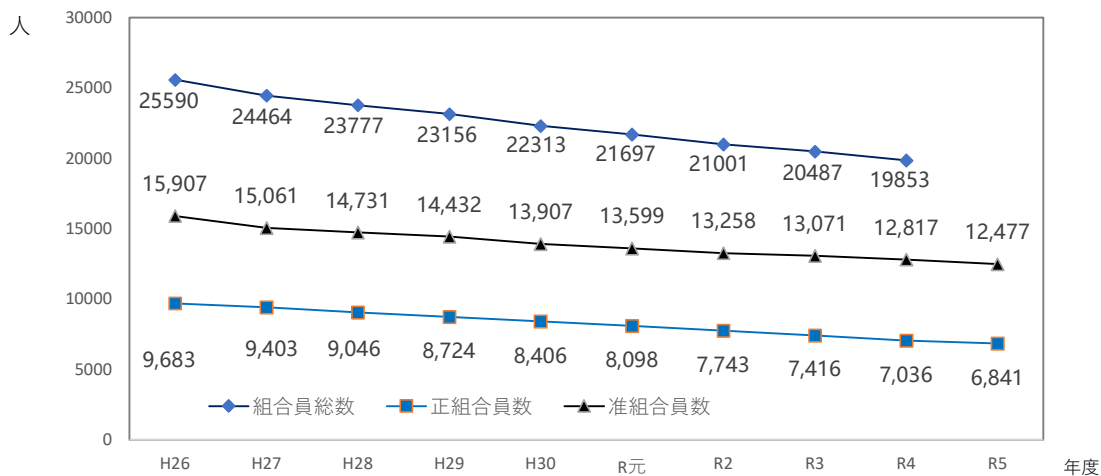


表 2 : 組合員（正組合員及び准組合員）年齢構成

組合員数	20歳未満	20～29	30～39	40～49	50～59	60歳以上	法人	計
人数（人）	11	142	580	1,262	2,431	14,577	315	19,318
比率（%）	0.1	0.7	3.0	6.5	12.6	75.5	1.6	100
前年度比率（%）	0.0	0.7	3.0	6.3	12.5	75.9	1.6	100

表 3 : 組合員（正組合員及び准組合員）数別組合数

組合員数	50人未満	50～99	100～199	200～299	300～499	500～999	1,000以上	計
組合数	4	7	18	5	14	14	0	62
比率（%）	6.5	11.3	29.0	8.1	22.6	22.6	0.0	100
前年度比率（%）	4.7	14.1	29.7	7.8	21.9	21.9	0.0	100

(2) 役職員数

役員数は、1 組合平均理事7.5人、監事2.8人で、組合員30.3人に対して役員 1 人の割合である。

職員数は、1 組合平均10.4人で横ばい。また、参事及び会計主任の数は、1 組合平均参事0.7人、会計主任0.3人である。

グラフ 2 : 1 組合平均役職員数の推移

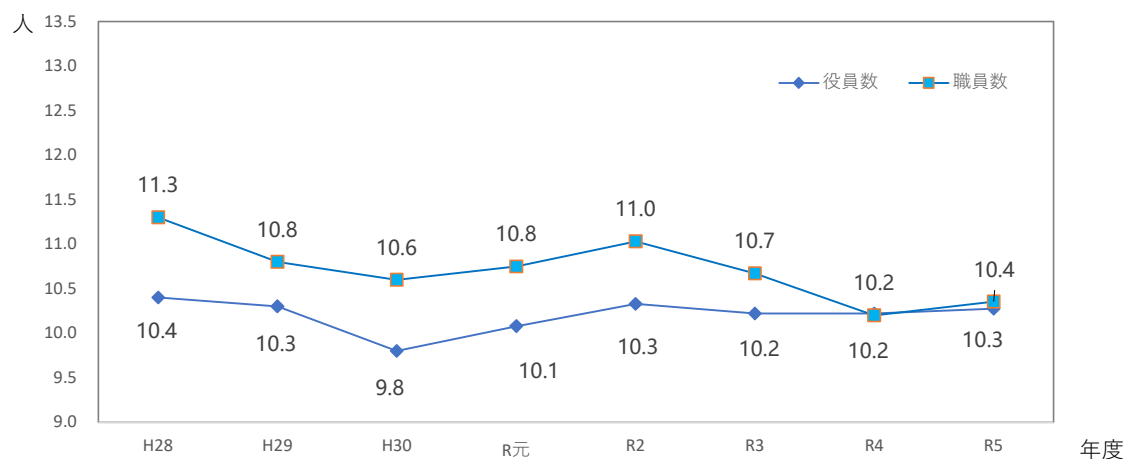


表4：職員数別組合数

職 員	3人未満	3～5	6～9	10～19	20～49	50人～	計
組 合 数	8	17	9	22	6	0	62
比率 (%)	12.9	27.4	14.5	35.5	9.7	0.0	100
前年度比率 (%)	14.1	29.7	14.1	31.3	10.9	0.0	100

2 出 資 金

出資金は、1組合平均108,015千円で対前年度比101%（4年度106,949千円）と増加している。また、令和4事業年度の1組合平均は全国平均220,077千円の48.6%であり、依然低調に推移している。

グラフ3：1組合平均出資金の推移

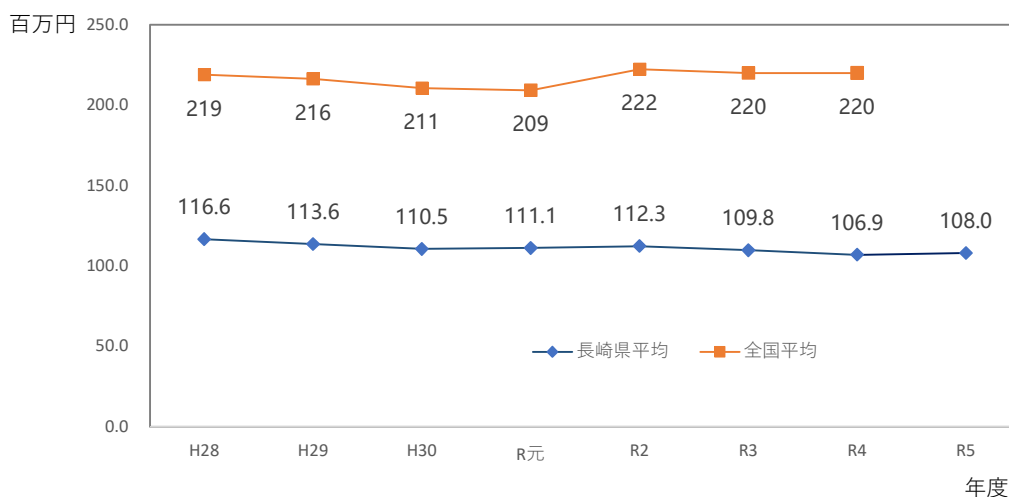


表5：出資金額別組合数

出資金	500万円未満	500万円～1,000万円未満	1,000万円～2,000万円未満	2,000万円～5,000万円未満	5,000万円～1億円未満	1億円～5億円未満	5億円～	計
組 合 数	2	2	4	10	25	19	0	62
比率 (%)	3.2	3.2	6.5	16.1	40.3	30.6	0.0	100
前年度比率 (%)	3.1	3.1	9.4	15.6	35.9	32.8	0.0	100

3 事業

(1) 信用事業

平成27事業年度までに県内全ての漁協は、信用事業を長崎県信用漁業協同組合連合会（九州信用漁業協同組合連合会）に譲渡し、県内漁協信用事業は全て同会に統合された。

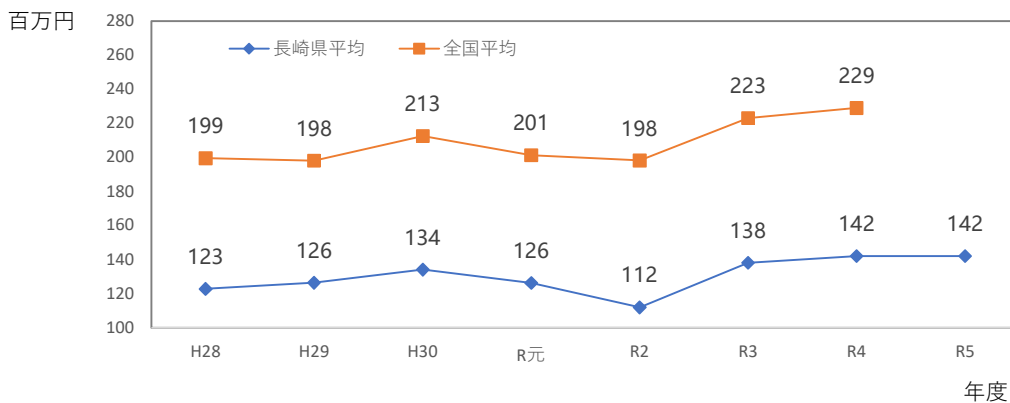
なお、信用事業実施漁協の令和4年度末の全国1組合平均の貯金残高は115.6億円、貸出金残高は9.7億円である。

(2) 購買事業

令和5年度に購買事業を行った組合は62組合で、総取扱高は県計88.3億円、1組合平均1.42億円。1組合平均は対前年度比100.4%の実績である。

また、令和4事業年度の1組合平均取扱高は1.42億円であり、全国平均2.29億円の62%である。

グラフ4：1組合平均購買取扱高の推移

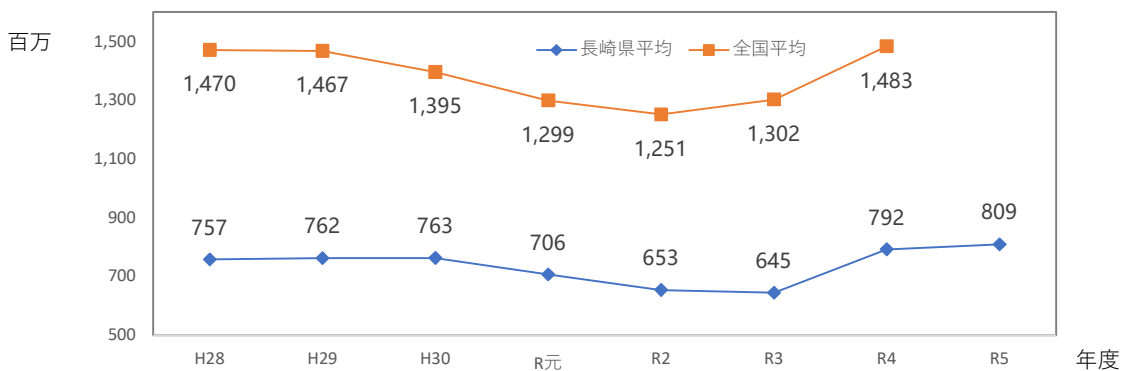


(3) 販売事業

令和5年度に販売事業を行った組合は61組合で、総取扱高は県計501.6億円、1組合平均8.1億円。対前年度比102%の実績である。

また、令和4事業年度の1組合平均取扱高は7.92億円であり、全国平均14.8億円の53%である。

グラフ5：1組合平均販売取扱高の推移



4 経営状況

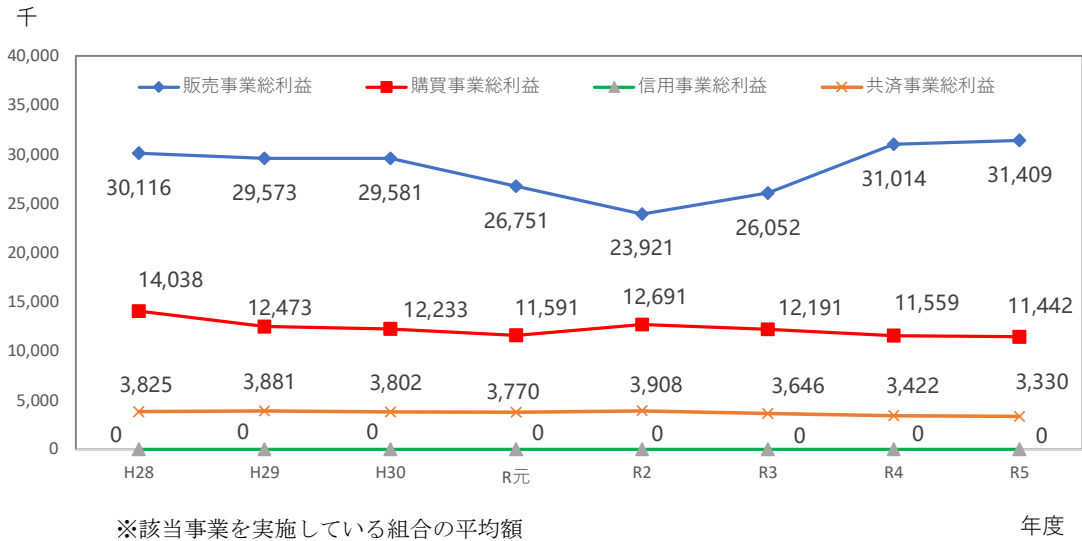
(1) 収益性

ア 事業総利益

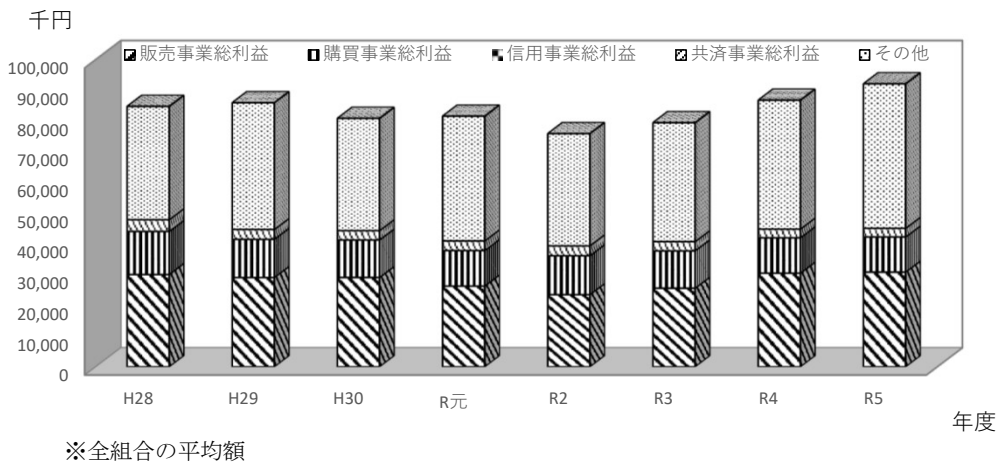
令和5事業年度における事業総利益は累計57.1億円で、前年度(56.3億円)よりも増加し、1組合平均では、92.2百万円と前年度比104.8%の実績である。

構成比をみると販売事業34.1%、購買事業12.4%、信用事業0%、共済事業3.6%、その他が50%である。

グラフ6：1組合平均各事業総利益の推移



グラフ7：1組合平均事業総利益（各事業別構成）

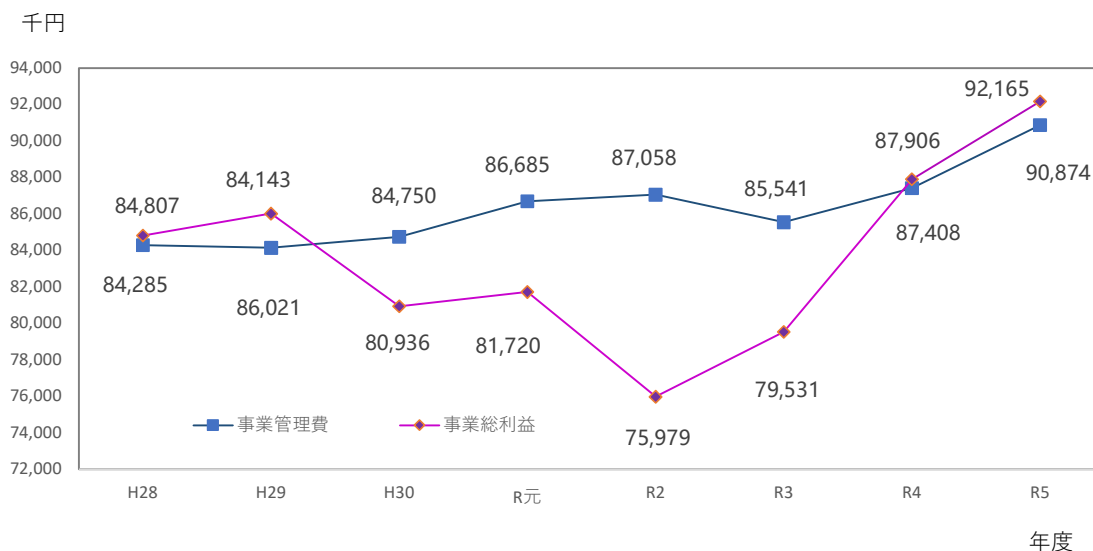


イ 事業損益

事業利益総額は、80百万円で、前年度の31.9百万円から48.2百万円増加した。これは、販売事業をはじめとした事業総利益が回復したことによるものである。

1組合平均の事業総利益と事業管理費の年度別推移をみると、令和5事業年度は事業総利益(92,165千円)が事業管理費(90,874千円)を上回り、事業利益を計上した。

グラフ8：1組合平均の事業総利益及び事業管理費の推移



ウ 当期損益

利益計上組合47組合の利益金総額は、7.8億円で前年から9.2百万円減少、1組合平均は16,496千円で前年度から1.7百万円増加している。

また、損失計上組合15組合の損失金総額は、67.6百万円で前年から7.4百万円増加、1組合平均は4,507千円で前年度から963千円減少している。

(2) 生産性

職員1人当たりの生産性を見ると、前年度と比べて販売取扱高が増加しており、事業管理費も前年度に比べ、増加している。

また、令和5事業年度における職員1人当たりの取扱高等は、全国平均と比較すると依然として下回っている。

表6：職員1人当り取扱高等 (単位：千円)

	貯金残高 ※1	貸付金残高 ※1	購買取扱高	販売取扱高	事業管理費 (参考)
H28年度	0	0	10,918	66,337	7,492
H29年度	0	0	11,725	70,705	7,806
H30年度	0	0	12,682	72,158	8,015
H31年度	0	0	11,749	65,786	8,069
R2年度	0	0	10,151	59,234	7,892
R3年度	0	0	12,946	60,409	8,016
R4年度	0	0	13,894	77,405	8,541
R5年度	0	0	13,751	78,126	8,776
全国 ※2	84,807	10,658	17,312	101,538	9,960

※1 信用事業については、信用漁業協同組合連合会が平成25事業年度から実施していた全県統合が平成27事業年度中に完了し、平成27事業年度末時点において、組合が取り扱う貯金及び貸付金残高は0となった。

※2 全国は令和4年度実績。

II 各種集計表

(沿海地区漁業協同組合)

- 1 組合構成状況
- 2 総組合員数別組合数
- 3 正組合員数別組合数
- 4 役員数別組合数
- 5 職員数別組合数
- 6 出資金額別組合数
- 7 総水揚高別組合数
- 8 購買事業取扱高別組合数
- 9 販売事業取扱高別組合数
- 10 当期損益金額別組合数
- 11 当期未処分損益金額別組合数
- 12 貸借対照表
- 13 損益計算書

1 組合構成状況（沿海地区漁業協同組合）

組合名	区分	資格	組 合 員									
			正	准	計	組合員の年齢構成						法人
						20未満	20～29	30～39	40～49	50～59	60以上	
県 南	合 計		1,681	2,655	4,336	6	35	105	274	680	3,161	75
	平均1	90	73	115	189	0	2	5	12	30	137	3
	平均2		73	115	189	1	3	5	12	30	137	8
県 北	合 計		1,944	3,056	5,000	1	41	190	351	624	3,684	109
	平均1	92	150	235	385	0	3	15	27	48	283	8
	平均2		150	235	385	1	3	15	27	48	283	10
五 島	合 計		1,295	3,080	4,375	2	23	105	233	526	3,415	71
	平均1	90	130	308	438	0	2	11	23	53	342	7
	平均2		130	308	438	1	3	11	23	53	342	7
巻 岐	合 計		699	1,473	2,172	0	12	64	159	217	1,705	15
	平均1	90	140	295	434	0	2	13	32	43	341	3
	平均2		140	295	434	0	3	13	32	43	341	3
対 馬	合 計		1,222	2,213	3,435	2	31	116	245	384	2,612	45
	平均1	90	111	201	312	0	3	11	22	35	237	4
	平均2		111	201	312	2	3	11	22	35	237	6
県 計	合 計		6,841	12,477	19,318	11	142	580	1,262	2,431	14,577	315
	平均1	90	110	201	312	0	2	9	20	39	235	5
	平均2		110	201	312	1	3	10	21	39	235	7

※ 「平均1」は管内全組合の平均、「平均2」は該当がある組合の平均である。

組合名	区分	役 員				職 員				総水揚高	購買取扱高	販売取扱高
		理 事		監 事	計	参 事	会 計	一 般	計			
		常 勤	非 常 勤									
県 南	合 計	8	154	62	224	13	5	116	133	8,957,126	2,209,165	9,229,853
	平均1	0	7	3	10	1	0	5	6	389,440	96,051	401,298
	平均2	1	7	3	10	1	1	6	6	389,440	96,051	401,298
県 北	合 計	11	85	37	133	12	10	165	186	30,217,654	2,526,289	16,232,069
	平均1	1	7	3	10	1	1	13	14	2,324,435	194,330	1,248,621
	平均2	1	7	3	10	1	1	14	14	2,324,435	194,330	1,352,672
五 島	合 計	9	71	26	106	6	4	108	117	15,504,481	1,366,461	6,234,583
	平均1	1	7	3	11	1	0	11	12	1,550,448	136,646	623,458
	平均2	1	7	3	11	1	1	11	12	1,550,448	136,646	623,458
巻 岐	合 計	5	24	14	43	4	0	91	95	2,276,888	688,405	2,830,275
	平均1	1	5	3	9	1	0	18	19	455,378	137,681	566,055
	平均2	1	5	3	9	1	0	18	19	455,378	137,681	566,055
対 馬	合 計	6	92	33	131	10	3	98	111	15,647,887	2,037,572	15,630,209
	平均1	1	8	3	12	1	0	9	10	1,422,535	185,234	1,420,928
	平均2	1	8	3	12	1	1	9	10	1,422,535	185,234	1,420,928
県 計	合 計	39	426	172	637	44	21	577	642	72,604,035	8,827,892	50,156,989
	平均1	1	7	3	10	1	0	9	10	1,171,033	142,385	808,984
	平均2	1	7	3	10	1	1	10	10	1,171,033	142,385	822,246

※ 「平均1」は管内全組合の平均、「平均2」は該当がある組合の平均である。

組合名	区分	製氷冷凍冷蔵取扱高			計	加工販売高	自営漁獲高
		製 氷	冷 凍 冷 蔵	冷凍品 販売高			
県 南	合 計	124,115	786,895	228,900	1,139,911	767,700	79,868
	平均1	5,396	34,213	9,952	49,561	33,378	3,473
	平均2	9,547	157,379	38,150	75,994	153,540	19,967
県 北	合 計	248,133	35,411	727,452	1,010,996	498,095	827,094
	平均1	19,087	2,724	55,958	77,769	38,315	63,623
	平均2	24,813	8,853	145,490	101,100	166,032	165,419
五 島	合 計	134,281	27,287	427,494	589,062	164,114	381,385
	平均1	13,428	2,729	42,749	58,906	16,411	38,138
	平均2	14,920	6,822	71,249	65,451	41,028	190,692
巻 岐	合 計	63,768	4,427	983	69,178	0	534,043
	平均1	12,754	885	197	13,836	0	106,809
	平均2	12,754	1,107	983	13,836	0	133,511
対 馬	合 計	165,467	4,133	1,921,575	2,091,175	0	607,692
	平均1	15,042	376	174,689	190,107	0	55,245
	平均2	16,547	2,066	320,263	209,117	0	202,564
県 計	合 計	735,764	858,153	3,306,405	4,900,322	1,429,909	2,430,081
	平均1	11,867	13,841	53,329	79,037	23,063	39,195
	平均2	15,655	45,166	137,767	100,007	119,159	135,005

※ 「平均1」は管内全組合の平均、「平均2」は該当がある組合の平均である。

2 総組合員数別組合数 (沿海地区漁業協同組合)

総組合員数	50人未満	50~99	100~199	200~299	300~499	500~999	1,000人以上	計
県南	3	6	8	1	4	1		23
県北		1	3	1	3	5		13
五島			3	1	2	4		10
壱岐			1		2	2		5
対馬	1		3	2	3	2		11
計	4	7	18	5	14	14		62
分布率(%)	6.5	11.3	29.0	8.1	22.6	22.6		100

3 正組合員数別組合数 (沿海地区漁業協同組合)

正組合員数	50人未満	50~99	100~199	200~299	300~499	500~999	1,000人以上	計
県南	8	10	5					23
県北	1	4	4	3	1			13
五島	2	2	4	1	1			10
壱岐		1	3	1				5
対馬	2	3	5	1				11
計	13	20	21	6	2			62
分布率(%)	21.0	32.3	33.9	9.7	3.2			100

4 役員数別組合数 (沿海地区漁業協同組合)

役員数	5人以下	6~9	10~14	15~19	20~29	30人以上	計
県南		13	9	1			23
県北		6	5	2			13
五島		4	5	1			10
壱岐		3	2				5
対馬		3	5	3			11
計		29	26	7			62
分布率(%)		46.8	41.9	11.3			100

5 職員数別組合数 (沿海地区漁業協同組合)

職員数	0人	1~2	3~5	6~9	10~14	15~19	20~29	30~49	50人~	計
県南		6	7	6	2	2				23
県北		1	4		2	2	2	2		13
五島			4		2	3		1		10
壱岐					2	2		1		5
対馬		1	2	3	2	3				11
計		8	17	9	10	12	2	4		62
分布率(%)		12.9	27.4	14.5	16.1	19.4	3.2	6.5		100

6 出資金額別組合数 (沿海地区漁業協同組合)

出資金額	300万円未満	300~500	500~1000	1,000~2000	2,000~5000	5,000~1億円	1億円以上	計
県南		1	1	3	5	10	3	23
県北			1		2	4	6	13
五島		1			3	4	2	10
壱岐							5	5
対馬					1	7	3	11
計		2	2	4	10	25	19	62
分布率(%)		3.2	3.2	6.5	16.1	40.3	30.6	100

7 総水揚げ別組合数 (沿海地区漁業協同組合)

総水揚げ高	1,000万円 未満	1,000~ 2,000	2,000~ 5,000	5,000~ 1億円	1億円~ 2億円	2億円~ 5億円	5億円~ 10億円	10億円~ 20億円	20億円~ 50億円	50億円 以上	計
県南	1		3	7	2	3	4	3			23
県北				1	1	4	1	2	2	2	13
五島		1	1			3	2	1	1	1	10
吉岐					1	2	2				5
対馬			1			2	2	2	4		11
計	1	1	5	8	4	14	11	8	7	3	62
分布率(%)	1.6	1.6	8.1	12.9	6.5	22.6	17.7	12.9	11.3	4.8	100

8 購買事業取扱高別組合数 (沿海地区漁業協同組合)

購買取扱高	100万円 未満	100~ 500	500~ 1,000	1,000~ 2,000	2,000~ 5,000	5,000~ 1億円	1億円~ 2億円	2億円~ 5億円	5億円~ 10億円	10億円 以上	計
県南		2	3	6	4	4	2	1		1	23
県北				2	1	2	3	4	1		13
五島					1	4	3	2			10
吉岐					3			2			5
対馬				2		2	4	2	1		11
計		2	3	10	9	12	12	11	2	1	62
分布率(%)		3.2	4.8	16.1	14.5	19.4	19.4	17.7	3.2	1.6	100

9 販売事業取扱高別組合数 (沿海地区漁業協同組合)

販売取扱高	1,000万円 未満	1,000~ 2,000	2,000~ 5,000	5,000~ 1億円	1億円~ 2億円	2億円~ 5億円	5億円~ 10億円	10億円~ 20億円	20億円~ 50億円	50億円 以上	計
県南	2		2	6	2	6	1	3	1		23
県北	2	1				4	1	2	3		13
五島		1	2	1	1		2	2	1		10
吉岐					1	2	1	1			5
対馬			1			2	3	1	4		11
計	4	2	5	7	4	14	8	9	9		62
分布率(%)	6.5	3.2	8.1	11.3	6.5	22.6	12.9	14.5	14.5		100

10 当期損益金額別組合数 (沿海地区漁業協同組合)

損益額	損失組合						±0
	1億円以上	1億円～ 5,000万円	5,000万円～ 1,000万円	1,000万円～ 500万円	500万円～ 100万円	100万円未満	
県南			2	1	4	2	
県北						1	
五島					1		
壱岐						1	
対馬			1	1	1		
計			3	2	6	4	
分布率(%)			4.8	3.2	9.7	6.5	

損益額	利益組合						計
	100万円未満	100万円～ 500万円	500万円～ 1,000万円	1,000万円～ 5,000万円	5,000万円～ 1億円	1億円以上	
県南	1	6	2	5			23
県北		2	2	7	1		13
五島	1	1	1	6			10
壱岐			2	1	1		5
対馬	1	1	1	4	1		11
計	3	10	8	23	3		62
分布率(%)	4.8	16.1	12.9	37.1	4.8		100

11 当期末処分損益金額別組合数 (沿海地区漁業協同組合)

未処分損益	損失組合						±0
	1億円以上	1億円～ 5,000万円	5,000万円～ 1,000万円	1,000万円～ 500万円	500万円～ 100万円	100万円未満	
県南			7		3	1	
県北						1	
五島	2				1		
壱岐						1	
対馬			1	1	2		
計	2		8	1	6	3	
分布率(%)	3.2		12.9	1.6	9.7	4.8	

未処分損益	利益組合						計
	100万円未満	100万円～ 500万円	500万円～ 1,000万円	1,000万円～ 5,000万円	5,000万円～ 1億円	1億円以上	
県南		8	1	3			23
県北		2	2	7	1		13
五島		2	1	4			10
壱岐			2	1	1		5
対馬	1		1	4	1		11
計	1	12	7	19	3		62
分布率(%)	1.6	19.4	11.3	30.6	4.8		100

12 貸借対照表〔資産〕 (沿海地区漁業協同組合)

組合名	区分	信用事業資産							小計
		現金	預け金	有価証券	貸付金				
					手形貸付金	証書貸付金	当座貸越	金融機関貸付	
県南	合計	79,735	1,515,932	0	0	0	0	-	0
	平均1	3,467	65,910	0	0	0	0	-	0
	平均2	3,467	65,910	0	0	0	0	-	0
県北	合計	87,186	2,154,623	0	0	0	0	-	0
	平均1	6,707	165,740	0	0	0	0	-	0
	平均2	7,265	165,740	0	0	0	0	-	0
五島	合計	26,109	1,142,701	0	0	0	0	-	0
	平均1	2,611	114,270	0	0	0	0	-	0
	平均2	2,611	114,270	0	0	0	0	-	0
嵯岐	合計	18,124	1,536,605	0	0	0	0	-	0
	平均1	3,625	307,321	0	0	0	0	-	0
	平均2	3,625	307,321	0	0	0	0	-	0
対馬	合計	60,519	1,492,104	0	0	0	0	-	0
	平均1	5,502	135,646	0	0	0	0	-	0
	平均2	5,502	135,646	0	0	0	0	-	0
県計	合計	271,673	7,841,965	0	0	0	0	-	0
	平均1	4,382	126,483	0	0	0	0	-	0
	平均2	4,454	126,483	0	0	0	0	-	0

※ 「平均1」は管内全組合の平均、「平均2」は該当がある組合の平均である。

組合名	区分	信用事業資産				共済事業資産			計
		その他の信用事業資産	債務保証見返	貸倒引当金(-)	計	未収共済付加収入	その他の共済事業資産	貸倒引当金(-)	
県南	合計	286,428	0	221,402	1,660,693	1,011	150	0	1,162
	平均1	12,453	0	9,626	72,204	44	7	0	51
	平均2	95,476	0	221,402	72,204	59	150	0	65
県北	合計	45,592	0	27,906	2,259,495	2,893	0	0	2,893
	平均1	3,507	0	2,147	173,807	223	0	0	223
	平均2	22,796	0	13,953	173,807	289	0	0	289
五島	合計	4,650	0	4,157	1,169,303	1,288	0	0	1,288
	平均1	465	0	416	116,930	129	0	0	129
	平均2	1,550	0	2,078	116,930	143	0	0	143
嵯岐	合計	217,813	0	20,959	1,751,583	1,769	0	0	1,769
	平均1	43,563	0	4,192	350,317	354	0	0	354
	平均2	54,453	0	10,480	350,317	354	0	0	354
対馬	合計	676,880	0	656,412	1,573,090	2,298	0	0	2,298
	平均1	61,535	0	59,674	143,008	209	0	0	209
	平均2	169,220	0	656,412	143,008	230	0	0	230
県計	合計	1,231,363	0	930,836	8,414,165	9,259	150	0	9,410
	平均1	19,861	0	15,013	135,712	149	2	0	152
	平均2	76,960	0	116,355	135,712	182	150	0	181

※ 「平均1」は管内全組合の平均、「平均2」は該当がある組合の平均である。

組合名	区分	流動資産							計
		受取手形	経済事業未収金	経済事業雑資産	棚卸資産	その他の流動資産	貸倒引当金(-)	(調整勘定)	
県南	合計	0	395,592	3,234	191,589	151,907	74,721	0	667,601
	平均1	0	17,200	141	8,330	6,605	3,249	0	29,026
	平均2	0	18,838	647	8,330	6,905	3,736	0	29,026
県北	合計	0	391,853	40	509,692	635,181	116,376	0	1,420,391
	平均1	0	30,143	3	39,207	48,860	8,952	0	109,261
	平均2	0	32,654	20	39,207	48,860	10,580	0	109,261
五島	合計	0	339,076	37,320	245,646	239,078	2,161,546	0	-1,300,427
	平均1	0	33,908	3,732	24,565	23,908	216,155	0	-130,043
	平均2	0	33,908	37,320	24,565	23,908	240,172	0	-130,043
嵯岐	合計	0	127,224	17,071	111,729	137,667	246,874	0	146,817
	平均1	0	25,445	3,414	22,346	27,533	49,375	0	29,363
	平均2	0	25,445	8,536	22,346	27,533	49,375	0	29,363
対馬	合計	0	335,744	-39	248,358	201,973	230,424	233,537	789,149
	平均1	0	30,522	-4	22,578	18,361	20,948	21,231	71,741
	平均2	0	41,968	-39	22,578	18,361	25,603	233,537	71,741
県計	合計	0	1,589,488	57,626	1,307,014	1,365,805	2,829,940	233,537	1,723,530
	平均1	0	25,637	929	21,081	22,029	45,644	3,767	27,799
	平均2	0	28,384	5,239	21,081	22,390	52,406	233,537	27,799

※ 「平均1」は管内全組合の平均、「平均2」は該当がある組合の平均である。

12 貸借対照表〔資産〕 (沿海地区漁業協同組合) (続き)

組合名	区分	固定資産							
		減価償却 資産	(-) 減価償 却累計額	土地	建設仮勘定	無形 固定資産	外部出資	長期 特定資産	その他の 固定資産
県南	合計	4,269,789	3,504,354	519,886	467	25,672	933,099	30,582	359,707
	平均1	185,643	152,363	22,604	20	1,116	40,570	1,330	15,639
	平均2	185,643	152,363	30,582	467	1,284	40,570	10,194	15,639
県北	合計	7,554,566	5,980,176	582,170	266,734	6,254	1,057,135	37,104	1,541,133
	平均1	581,120	460,014	44,782	20,518	481	81,318	2,854	118,549
	平均2	581,120	460,014	48,514	88,911	625	81,318	7,421	118,549
五島	合計	4,419,300	3,707,529	114,879	163,874	18,516	767,687	285	2,579,584
	平均1	441,930	370,753	11,488	16,387	1,852	76,769	28	257,958
	平均2	441,930	370,753	12,764	163,874	2,315	76,769	285	257,958
嵯岐	合計	3,333,803	2,839,577	148,176	0	3,314	527,644	68,588	37,403
	平均1	666,761	567,915	29,635	0	663	105,529	13,718	7,481
	平均2	666,761	567,915	29,635	0	663	105,529	68,588	12,468
対馬	合計	3,850,958	2,892,697	129,891	18,216	13,682	749,458	2,243	244,186
	平均1	350,087	262,972	11,808	1,656	1,244	68,133	204	22,199
	平均2	350,087	262,972	11,808	9,108	1,368	68,133	2,243	27,132
県計	合計	23,428,417	18,924,333	1,495,001	449,291	67,439	4,035,022	138,801	4,762,013
	平均1	377,878	305,231	24,113	7,247	1,088	65,081	2,239	76,807
	平均2	377,878	305,231	27,685	64,184	1,272	65,081	12,618	82,104

※ 「平均1」は管内全組合の平均、「平均2」は該当がある組合の平均である。

組合名	区分	固定資産		繰延資産	繰延 税金資産	資産合計
		貸倒引当金 (-)	計			
県南	合計	344,426	2,290,421	15,821	1,800	4,637,498
	平均1	14,975	99,584	688	78	201,630
	平均2	114,809	99,584	3,955	1,800	201,630
県北	合計	1,339,368	3,725,550	26,184	3,112	7,437,625
	平均1	103,028	286,581	2,014	239	572,125
	平均2	669,684	286,581	8,728	3,112	572,125
五島	合計	670,704	3,685,891	24,631	1,500	3,582,187
	平均1	67,070	368,589	2,463	150	358,219
	平均2	223,568	368,589	12,316	1,500	358,219
嵯岐	合計	4,648	1,274,704	141	2,997	3,178,010
	平均1	930	254,941	28	599	635,602
	平均2	4,648	254,941	141	1,499	635,602
対馬	合計	33,229	2,082,707	0	11,923	4,459,167
	平均1	3,021	189,337	0	1,084	405,379
	平均2	16,615	189,337	0	3,974	405,379
県計	合計	2,392,377	13,059,274	66,776	21,332	23,294,487
	平均1	38,587	210,633	1,077	344	375,718
	平均2	217,489	210,633	6,678	2,667	375,718

※ 「平均1」は管内全組合の平均、「平均2」は該当がある組合の平均である。

12 貸借対照表〔負債・純資産〕（沿海地区漁業協同組合）（続き）

組合名	区分	信用事業負債								
		貯金				小計	借入金			
		当座性貯金	定期性貯金	定期積金	手形借入金		証書借入金	当座借越	協会求償債務	
県南	合計	0	0	0	0	0	0	0	0	
	平均1	0	0	0	0	0	0	0	0	
	平均2	0	0	0	0	0	0	0	0	
県北	合計	0	0	0	0	0	0	0	0	
	平均1	0	0	0	0	0	0	0	0	
	平均2	0	0	0	0	0	0	0	0	
五島	合計	0	0	0	0	0	0	0	0	
	平均1	0	0	0	0	0	0	0	0	
	平均2	0	0	0	0	0	0	0	0	
嵯岐	合計	0	0	0	0	0	0	0	0	
	平均1	0	0	0	0	0	0	0	0	
	平均2	0	0	0	0	0	0	0	0	
対馬	合計	0	0	0	0	0	0	0	0	
	平均1	0	0	0	0	0	0	0	0	
	平均2	0	0	0	0	0	0	0	0	
県計	合計	0	0	0	0	0	0	0	0	
	平均1	0	0	0	0	0	0	0	0	
	平均2	0	0	0	0	0	0	0	0	

※ 「平均1」は管内全組合の平均、「平均2」は該当がある組合の平均である。

組合名	区分	信用事業負債			共済事業負債			計
		小計	その他の信用事業負債	計	共済資金	未経過共済付加収入	その他の共済事業負債	
県南	合計	0	0	0	11,032	984	8,813	20,829
	平均1	0	0	0	480	43	383	906
	平均2	0	0	0	735	328	629	1,157
県北	合計	0	0	0	25,801	0	13,518	39,319
	平均1	0	0	0	1,985	0	1,040	3,025
	平均2	0	0	0	2,867	0	1,352	3,932
五島	合計	0	0	0	6,463	197	8,531	15,191
	平均1	0	0	0	646	20	853	1,519
	平均2	0	0	0	718	197	1,066	1,688
嵯岐	合計	0	0	0	11,230	0	7,948	19,177
	平均1	0	0	0	2,246	0	1,590	3,835
	平均2	0	0	0	2,246	0	1,590	3,835
対馬	合計	0	0	0	13,633	1,355	6,751	21,739
	平均1	0	0	0	1,239	123	614	1,976
	平均2	0	0	0	1,515	1,355	750	2,174
県計	合計	0	0	0	68,159	2,537	45,560	116,255
	平均1	0	0	0	1,099	41	735	1,875
	平均2	0	0	0	1,450	507	990	2,236

※ 「平均1」は管内全組合の平均、「平均2」は該当がある組合の平均である。

組合名	区分	流動負債							計
		支払手形	経済事業未払金	短期借入金	経済事業雑負債	賦課金仮受金	未払法人税等	その他の流動負債	
県南	合計	0	471,187	564,999	14,931	70	29,754	359,545	1,440,486
	平均1	0	20,486	24,565	649	3	1,294	15,632	62,630
	平均2	0	20,486	113,000	1,659	70	1,352	15,632	62,630
県北	合計	0	534,781	295,215	52,443	58	60,987	593,834	1,655,106
	平均1	0	41,137	22,709	4,034	4	4,691	45,680	127,316
	平均2	0	41,137	42,174	13,111	58	4,691	45,680	127,316
五島	合計	0	241,339	101,698	22,904	0	36,405	433,932	836,277
	平均1	0	24,134	10,170	2,290	0	3,640	43,393	83,628
	平均2	0	24,134	33,899	7,635	0	3,640	43,393	83,628
嵯岐	合計	0	66,927	14,400	36,143	7,039	34,258	258,012	416,780
	平均1	0	13,385	2,880	7,229	1,408	6,852	51,602	83,356
	平均2	0	13,385	14,400	9,036	3,520	6,852	51,602	83,356
対馬	合計	0	349,319	0	39,968	0	34,133	269,822	693,243
	平均1	0	31,756	0	3,633	0	3,103	24,529	63,022
	平均2	0	31,756	0	5,710	0	3,103	24,529	63,022
県計	合計	0	1,663,553	976,312	166,389	7,167	195,537	1,915,145	5,041,891
	平均1	0	26,831	15,747	2,684	116	3,154	30,889	81,321
	平均2	0	26,831	61,019	6,163	1,792	3,206	30,889	81,321

※ 「平均1」は管内全組合の平均、「平均2」は該当がある組合の平均である。

12 貸借対照表〔負債・純資産〕（沿海地区漁業協同組合）（続き）

組合名	区分	固定負債				計	諸引当金		
		長期借入金	リース債務	受入保証金	その他の 固定負債		退職給付 引当金	遭難救助 引当金	その他の 引当金
県南	合計	579,562	3,699	86,536	5,151	674,948	337,852	10,171	4,651
	平均1	25,198	161	3,762	224	29,346	14,689	442	202
	平均2	52,687	1,233	6,181	858	37,497	16,893	1,130	1,550
県北	合計	670,907	69,861	67,744	27,521	836,032	879,948	23,165	27,301
	平均1	51,608	5,374	5,211	2,117	64,310	67,688	1,782	2,100
	平均2	134,181	17,465	11,291	6,880	92,892	67,688	7,722	4,550
五島	合計	676,427	16,814	73,568	1,625,844	2,392,653	370,152	1,515	11,550
	平均1	67,643	1,681	7,357	162,584	239,265	37,015	152	1,155
	平均2	112,738	8,407	9,196	541,948	239,265	41,128	303	2,887
嵯岐	合計	60,228	37,017	54,448	844	152,537	370,728	1,524	34,099
	平均1	12,046	7,403	10,890	169	30,507	74,146	305	6,820
	平均2	20,076	18,509	13,612	844	30,507	74,146	1,524	8,525
対馬	合計	779,386	0	21,832	500	801,718	611,337	8,378	8,425
	平均1	70,853	0	1,985	45	72,883	55,576	762	766
	平均2	86,598	0	2,729	500	80,172	61,134	2,094	8,425
県計	合計	2,766,510	127,391	304,128	1,659,859	4,857,889	2,570,018	44,754	86,026
	平均1	44,621	2,055	4,905	26,772	78,353	41,452	722	1,388
	平均2	81,368	11,581	7,603	110,657	93,421	45,088	2,034	4,779

※ 「平均1」は管内全組合の平均、「平均2」は該当がある組合の平均である。

組合名	区分	諸引当金 計	繰延 税金負債	再評価に係る 繰延税金負債	負債合計	純資産			
						出資金	資本準備金	利益準備金	目的積立金
県南	合計	356,674	0	29,197	2,522,134	1,236,904	54,775	397,573	127,214
	平均1	15,508	0	1,269	109,658	53,778	2,382	17,286	5,531
	平均2	16,212	0	14,599	109,658	53,778	7,825	20,925	14,135
県北	合計	930,414	0	91,105	3,551,976	2,151,550	6,421	751,015	417,426
	平均1	71,570	0	7,008	273,229	165,504	494	57,770	32,110
	平均2	71,570	0	45,552	273,229	165,504	1,605	57,770	52,178
五島	合計	413,704	0	0	3,657,825	925,198	94,498	196,947	257,299
	平均1	41,370	0	0	365,783	92,520	9,450	19,695	25,730
	平均2	41,370	0	0	365,783	92,520	47,249	28,135	42,883
嵯岐	合計	406,352	0	0	994,846	1,197,012	19,930	261,034	630,377
	平均1	81,270	0	0	198,969	239,402	3,986	52,207	126,075
	平均2	81,270	0	0	198,969	239,402	6,643	52,207	157,594
対馬	合計	628,140	0	16,075	2,160,916	1,186,271	36,703	408,156	298,180
	平均1	57,104	0	1,461	196,447	107,843	3,337	37,105	27,107
	平均2	62,814	0	8,038	196,447	107,843	4,588	40,816	33,131
県計	合計	2,735,284	0	136,378	12,887,697	6,696,934	212,326	2,014,726	1,730,496
	平均1	44,117	0	2,200	207,866	108,015	3,425	32,496	27,911
	平均2	45,588	0	22,730	207,866	108,015	8,847	37,310	48,069

※ 「平均1」は管内全組合の平均、「平均2」は該当がある組合の平均である。

組合名	区分	純資産					再評価 差額金	計	負債及び 純資産合計
		役員退任 手当積立金	特別積立金	特別準備金	当期未処分 剰余金	(うち当期剰余)			
県南	合計	0	342,708	12,360	-57,382	78,257	67,917	2,115,363	4,637,498
	平均1	0	14,900	537	-2,495	3,402	2,953	91,972	201,630
	平均2	0	38,079	2,060	-2,495	3,402	33,958	91,972	201,630
県北	合計	0	144,953	38,821	241,607	240,184	208,599	3,885,650	7,437,625
	平均1	0	11,150	2,986	18,585	18,476	16,046	298,896	572,125
	平均2	0	24,159	7,764	18,585	18,476	104,300	298,896	572,125
五島	合計	0	132,932	0	-1,639,025	139,006	0	-75,639	3,582,187
	平均1	0	13,293	0	-163,902	13,901	0	-7,564	358,219
	平均2	0	33,233	0	-163,902	13,901	0	-7,564	358,219
嵯岐	合計	0	6,557	0	113,690	113,681	3,189	2,183,164	3,178,010
	平均1	0	1,311	0	22,738	22,736	638	436,633	635,602
	平均2	0	6,557	0	22,738	22,736	3,189	436,633	635,602
対馬	合計	0	227,474	1,335	153,343	136,568	36,804	2,298,251	4,459,167
	平均1	0	20,679	121	13,940	12,415	3,346	208,932	405,379
	平均2	0	37,912	1,335	13,940	12,415	18,402	208,932	405,379
県計	合計	0	854,625	52,516	-1,187,767	707,696	316,510	10,406,790	23,294,487
	平均1	0	13,784	847	-19,158	11,414	5,105	167,851	375,718
	平均2	0	32,870	4,376	-19,158	11,414	45,216	167,851	375,718

※ 「平均1」は管内全組合の平均、「平均2」は該当がある組合の平均である。

13 損益計算書 (沿海地区漁業協同組合)

組合名	区分	信用事業			共済事業			購買事業	
		直接収益	直接事業費	事業総利益	直接収益	直接事業費	事業総利益	直接収益	直接事業費
県南	合計	0	0	0	24,623	1,240	23,383	2,233,390	2,086,283
	平均1	0	0	0	1,071	54	1,017	97,104	90,708
	平均2	0	0	0	1,296	69	1,231	97,104	90,708
県北	合計	0	0	0	58,220	3,704	54,515	2,588,028	2,311,839
	平均1	0	0	0	4,478	285	4,193	199,079	177,834
	平均2	0	0	0	5,822	370	5,452	199,079	177,834
五島	合計	0	0	0	27,941	7,608	20,333	1,412,303	1,297,952
	平均1	0	0	0	2,794	761	2,033	141,230	129,795
	平均2	0	0	0	3,105	845	2,259	141,230	129,795
吉岐	合計	0	0	0	41,271	2,638	38,633	699,471	632,588
	平均1	0	0	0	8,254	528	7,727	139,894	126,518
	平均2	0	0	0	8,254	528	7,727	139,894	126,518
対馬	合計	0	0	0	43,820	4,175	39,645	2,087,748	1,982,891
	平均1	0	0	0	3,984	380	3,604	189,795	180,263
	平均2	0	0	0	4,382	464	3,918	189,795	180,263
県計	合計	0	0	0	195,875	19,365	176,509	9,020,939	8,311,553
	平均1	0	0	0	3,159	312	2,847	145,499	134,057
	平均2	0	0	0	3,696	380	3,316	145,499	134,057

※ 「平均1」は管内全組合の平均、「平均2」は該当がある組合の平均である。

組合名	区分	購買事業		販売事業			製氷冷凍事業			加工事業	
		事業総利益	直接収益	直接事業費	事業総利益	直接収益	直接事業費	事業総利益	直接収益	直接収益	直接収益
県南	合計	147,107	1,832,849	1,463,765	369,084	1,156,027	1,130,926	25,101	822,485		
	平均1	6,396	79,689	63,642	16,047	50,262	49,171	1,091	35,760		
	平均2	6,396	79,689	63,642	16,047	68,002	75,395	1,477	164,497		
県北	合計	276,189	1,012,037	528,299	483,738	1,020,969	951,184	69,785	505,926		
	平均1	21,245	77,849	40,638	37,211	78,536	73,168	5,368	38,917		
	平均2	21,245	84,336	48,027	40,312	92,815	86,471	6,344	126,482		
五島	合計	114,351	425,139	129,509	295,630	611,206	588,940	22,265	164,394		
	平均1	11,435	42,514	12,951	29,563	61,121	58,894	2,227	16,439		
	平均2	11,435	42,514	12,951	29,563	67,912	65,438	2,474	41,098		
吉岐	合計	66,882	474,113	329,897	144,216	71,404	73,156	-1,752	0		
	平均1	13,376	94,823	65,979	28,843	14,281	14,631	-350	0		
	平均2	13,376	94,823	65,979	28,843	14,281	14,631	-350	0		
対馬	合計	104,857	879,005	255,729	623,276	2,126,763	2,075,697	51,066	0		
	平均1	9,532	79,910	23,248	56,661	193,342	188,700	4,642	0		
	平均2	9,532	79,910	23,248	56,661	212,676	207,570	5,107	0		
県計	合計	709,387	4,623,142	2,707,198	1,915,944	4,986,368	4,819,904	166,464	1,492,805		
	平均1	11,442	74,567	43,664	30,902	80,425	77,740	2,685	24,077		
	平均2	11,442	75,789	45,120	31,409	95,892	96,398	3,201	114,831		

※ 「平均1」は管内全組合の平均、「平均2」は該当がある組合の平均である。

組合名	区分	加工事業		保管事業			利用事業		
		直接事業費	事業総利益	直接収益	直接事業費	事業総利益	直接収益	直接事業費	事業総利益
県南	合計	780,127	42,358	0	0	0	110,850	37,555	73,295
	平均1	33,919	1,842	0	0	0	4,820	1,633	3,187
	平均2	156,025	8,472	0	0	0	5,039	1,878	3,332
県北	合計	506,367	-441	0	0	0	334,898	231,797	103,100
	平均1	38,951	-34	0	0	0	25,761	17,831	7,931
	平均2	126,592	-110	0	0	0	27,908	21,072	8,592
五島	合計	159,043	5,351	0	0	0	273,108	163,809	109,300
	平均1	15,904	535	0	0	0	27,311	16,381	10,930
	平均2	39,761	1,338	0	0	0	34,139	20,476	13,662
吉岐	合計	0	0	0	0	0	12,187	8,125	4,062
	平均1	0	0	0	0	0	2,437	1,625	812
	平均2	0	0	0	0	0	2,437	1,625	812
対馬	合計	0	0	0	0	0	153,884	151,017	2,867
	平均1	0	0	0	0	0	13,989	13,729	261
	平均2	0	0	0	0	0	30,777	30,203	573
県計	合計	1,445,537	47,268	0	0	0	884,926	592,303	292,623
	平均1	23,315	762	0	0	0	14,273	9,553	4,720
	平均2	111,195	3,636	0	0	0	17,018	12,088	5,627

※ 「平均1」は管内全組合の平均、「平均2」は該当がある組合の平均である。

13 損益計算書 (沿海地区漁業協同組合) (続き)

組合名	区分	漁業自営事業			漁場利用事業			指導事業	
		直接収益	直接事業費	事業総利益	直接収益	直接事業費	事業総利益	直接収入	直接支出
県南	合計	80,004	71,842	8,162	5,512	4,214	1,298	1,333,592	1,015,438
	平均1	3,478	3,124	355	240	183	56	57,982	44,149
	平均2	20,001	17,961	2,040	5,512	4,214	1,298	57,982	44,149
県北	合計	594,371	404,204	190,166	906	479	427	721,834	312,351
	平均1	45,721	31,093	14,628	70	37	33	55,526	24,027
	平均2	118,874	80,841	38,033	906	479	427	55,526	24,027
五島	合計	387,917	296,952	90,966	0	0	0	367,876	92,406
	平均1	38,792	29,695	9,097	0	0	0	36,788	9,241
	平均2	193,959	148,476	45,483	0	0	0	36,788	9,241
吉岐	合計	590,429	198,508	391,921	0	0	0	235,241	91,757
	平均1	118,086	39,702	78,384	0	0	0	47,048	18,351
	平均2	147,607	49,627	97,980	0	0	0	47,048	18,351
対馬	合計	574,068	521,534	52,534	0	0	0	533,761	231,728
	平均1	52,188	47,412	4,776	0	0	0	48,524	21,066
	平均2	191,356	173,845	17,511	0	0	0	48,524	25,748
県計	合計	2,226,788	1,493,041	733,748	6,418	4,693	1,725	3,192,304	1,743,679
	平均1	35,916	24,081	11,835	104	76	28	51,489	28,124
	平均2	123,710	82,947	40,764	3,209	2,347	863	51,489	29,061

※ 「平均1」は管内全組合の平均、「平均2」は該当がある組合の平均である。

組合名	区分	指導事業	無線事業			その他の事業			合計
		収支差額	直接収入	直接支出	収支差額	直接収益	直接事業費	事業総利益	直接収益
県南	合計	318,154	63	80	-17	661,189	555,681	105,508	8,260,584
	平均1	13,833	3	3	-1	28,747	24,160	4,587	359,156
	平均2	13,833	63	80	-17	220,396	185,227	35,169	359,156
県北	合計	409,483	2,590	1,441	1,149	716,870	662,767	54,103	7,556,648
	平均1	31,499	199	111	88	55,144	50,982	4,162	581,281
	平均2	31,499	432	240	287	716,870	662,767	54,103	581,281
五島	合計	275,470	3,126	951	2,175	35,625	17,217	18,408	3,708,635
	平均1	27,547	313	95	217	3,563	1,722	1,841	370,864
	平均2	27,547	782	238	544	35,625	17,217	18,408	370,864
吉岐	合計	143,485	1,002	211	791	119,830	86,251	33,578	2,244,947
	平均1	28,697	200	42	158	23,966	17,250	6,716	448,989
	平均2	28,697	251	70	198	39,943	28,750	11,193	448,989
対馬	合計	302,033	0	0	0	6,421	159	6,262	6,405,469
	平均1	27,458	0	0	0	584	14	569	582,315
	平均2	27,458	0	0	0	6,421	159	6,262	582,315
県計	合計	1,448,626	6,782	2,683	4,098	1,539,935	1,322,075	217,860	28,176,283
	平均1	23,365	109	43	66	24,838	21,324	3,514	454,456
	平均2	23,365	452	192	315	171,104	146,897	24,207	454,456

※ 「平均1」は管内全組合の平均、「平均2」は該当がある組合の平均である。

組合名	区分	合計		事業管理費 (うち人件費)	事業利益 (損失)	事業外収益	事業外費用	経常利益 (損失)	
		直接事業費	事業総利益						
県南	合計	7,147,151	1,113,432	1,122,422	791,885	-8,989	856,964	713,622	134,353
	平均1	310,746	48,410	48,801	34,430	-391	37,259	31,027	5,841
	平均2	310,746	48,410	48,801	37,709	-391	37,259	32,437	5,841
県北	合計	5,914,432	1,642,216	1,615,854	966,586	26,363	341,317	76,609	291,071
	平均1	454,956	126,324	124,296	74,353	2,028	26,255	5,893	22,390
	平均2	454,956	126,324	124,296	87,871	2,028	26,255	5,893	22,390
五島	合計	2,754,386	954,249	903,865	570,234	50,383	2,844,909	2,724,618	170,675
	平均1	275,439	95,425	90,387	57,023	5,038	284,491	272,462	17,067
	平均2	275,439	95,425	90,387	57,023	5,038	284,491	272,462	17,067
吉岐	合計	1,423,131	821,816	879,221	501,577	-57,405	450,005	234,569	158,031
	平均1	284,626	164,363	175,844	100,315	-11,481	90,001	46,914	31,606
	平均2	284,626	164,363	175,844	100,315	-11,481	90,001	46,914	31,606
対馬	合計	5,222,930	1,182,539	1,112,850	686,532	69,689	1,011,306	886,184	194,811
	平均1	474,812	107,504	101,168	62,412	6,335	91,937	80,562	17,710
	平均2	474,812	107,504	101,168	62,412	6,335	91,937	88,618	17,710
県計	合計	22,462,031	5,714,252	5,634,212	3,516,815	80,041	5,504,501	4,635,601	948,941
	平均1	362,291	92,165	90,874	56,723	1,291	88,782	74,768	15,305
	平均2	362,291	92,165	90,874	60,635	1,291	88,782	77,260	15,305

※ 「平均1」は管内全組合の平均、「平均2」は該当がある組合の平均である。

13 損益計算書（沿海地区漁業協同組合）（続き）

組合名	区分	特別利益	特別損失	税引前 当期利益	法人税・住民 税及び事業税	法人税等 調整額	当期剰余金 (損失金)
県南	合計	50,762	72,811	112,303	32,495	1,551	78,257
	平均1	2,207	3,166	4,883	1,413	67	3,402
	平均2	3,905	5,601	4,883	1,413	775	3,402
県北	合計	141,201	139,436	292,836	45,879	6,773	240,184
	平均1	10,862	10,726	22,526	3,529	521	18,476
	平均2	12,836	12,676	22,526	3,529	3,387	18,476
五島	合計	303,373	297,519	176,528	36,405	1,118	139,006
	平均1	30,337	29,752	17,653	3,640	112	13,901
	平均2	60,675	37,190	17,653	3,640	559	13,901
嵯岐	合計	11,323	21,396	147,959	34,258	21	113,681
	平均1	2,265	4,279	29,592	6,852	4	22,736
	平均2	2,831	4,279	29,592	6,852	21	22,736
対馬	合計	320,011	342,820	172,002	34,133	1,300	136,568
	平均1	29,092	31,165	15,637	3,103	118	12,415
	平均2	35,557	38,091	15,637	3,103	650	12,415
県計	合計	826,669	873,982	901,628	183,170	10,762	707,696
	平均1	13,333	14,096	14,542	2,954	174	11,414
	平均2	19,683	19,000	14,542	2,954	1,196	11,414

※ 「平均1」は管内全組合の平均、「平均2」は該当がある組合の平均である。

組合名	区分	当期末処分 剰余(損失)
県南	合計	-57,382
	平均1	-2,495
	平均2	-2,495
県北	合計	241,607
	平均1	18,585
	平均2	18,585
五島	合計	-1,639,025
	平均1	-163,902
	平均2	-163,902
嵯岐	合計	113,690
	平均1	22,738
	平均2	22,738
対馬	合計	153,343
	平均1	13,940
	平均2	13,940
県計	合計	-1,187,767
	平均1	-19,158
	平均2	-19,158

※ 「平均1」は管内全組合の平均、「平均2」は該当がある組合の平均である。

Ⅲ 組合名簿

(沿海地区漁業協同組合)

1 名簿 (沿海漁業協同組合：62漁協)

市郡別	組 合 名	組合長名	主たる事務所の所在地	〒	電話番号	F A X
長崎市	長崎市みなと	濱口 淳二	長崎市毛井首町1-158	850-0976	095-878-5366	095-878-1925
	長崎市新三重	柏木 俊彦	長崎市三重町348-7	851-2204	095-850-2121	095-850-2124
	長崎市茂木	小林 一久	長崎市茂木町2148-1	851-0241	095-836-0055	095-836-1095
	長崎市たちばな	鳥越 一男	長崎市戸石町1519-34	851-0113	095-830-2236	095-830-2631
	西彼南部	永田 直樹	長崎市伊王島町2丁目2047番地2	851-1201	095-898-2825	095-898-2052
	野母崎三和	岡部 聖二	長崎市脇岬町3628番地81	851-0506	095-893-1131	095-834-8207
西海市	西彼町	川添 繁	西海市西彼町八木原郷2017-3	851-3423	0959-28-0017	0959-28-0463
	瀬川	菊地 彰彦	西海市西海町水浦郷515	851-3511	0959-32-0048	0959-32-0048
	西海大崎	梅川 恒義	西海市大島町1325-107	857-2427	0959-34-2039	0959-34-2552
	大瀬戸町	本木 隆光	西海市大瀬戸町瀬戸福島郷1432-2	857-2307	0959-22-0039	0959-22-9410
西彼杵郡	大村湾	松田 孝成	西彼杵郡時津町浦郷542-18	851-2105	095-882-2415	095-882-9070
島原市	島原	吉本 政信	島原市壺南2丁目16番地21	855-0812	0957-63-1469	0957-63-0379
	有明	本田 順也	島原市有明町湯江甲75	859-1401	0957-68-0503	0957-68-0083
雲仙市	橘湾東部	井上 幸宣	雲仙市小浜町北本町14-40	854-0514	0957-74-3117	0957-74-3118
南島原市	島原半島南部	植木 一夫	南島原市口之津町甲803-43	859-2502	0957-86-2207	0957-86-2462
	西有家町	多良 哲也	南島原市西有家町須川3239	859-2212	0957-82-2077	0957-82-2663
	有家町	永川 親好	南島原市有家町石田8番地12	859-2121	0957-82-2806	0957-82-1027
	布津町	吉岡 巖	南島原市布津町乙1642-7	859-2112	0957-72-2348	050-3730-5520
	深江町	吉田 幸一郎	南島原市深江町丙131	859-1503	0957-72-2005	0957-72-2563
諫早市	橘湾中央	濱 嘉宏	諫早市有喜町132-3	854-0121	0957-28-2014	0957-28-3694
	諫早湾	野田 清一	諫早市小長井町小川原浦499	859-0165	0957-34-2244	0957-34-2248
大村市	大村市	二島 雅秀	大村市杭出津1丁目919	856-0828	0957-52-3061	0957-52-3495
	大村湾東部	井崎 木生	大村市久原1丁目182-2	856-0835	0957-52-2303	0957-52-0545
佐世保市	佐世保市	片岡 一雄	佐世保市万津町91	857-0877	0956-26-4555	0956-23-2800
	佐世保市南部	岡村 隆英	佐世保市宮津町1195	859-3235	0956-59-2009	0956-59-2722
	針尾	平野 重美	佐世保市針尾西町614-6	859-3453	0956-58-2019	0956-58-4179
	佐世保市相浦	溝口 悦雄	佐世保市相浦町2731-16	858-0918	0956-47-2227	0956-47-2202
	九十九島	高平 真二	佐世保市小佐々町楠泊1837	857-0413	0956-69-3161	0956-69-3048
平戸市	平戸市	山中 兵恵	平戸市宮の町655-13	859-5112	0950-22-3133	0950-22-4605
	中野	綾香 良浩	平戸市川内町1029-3	859-5132	0950-24-2221	0950-24-2507
	志々伎	後藤 正喜	平戸市志々伎町1460-7	859-5533	0950-27-1144	0950-27-1146
	大島村	山口 和幸	平戸市大島村の山川内330-3	859-5805	0950-55-2531	0950-55-2284
	生月	富澤 健治	平戸市生月町老部浦168-2	859-5702	0950-53-2131	0950-53-0035
	館浦	鴨川 周二	平戸市生月町館浦107-2	859-5705	0950-53-1515	0950-53-0115
松浦市	新松浦	田渕 輝明	松浦市鷹島町阿翁浦免637	859-4301	0955-48-3131	0955-48-2555
北松浦郡	宇久小値賀	伊藤 六弘	北松浦郡小値賀町笛吹郷2789-4	857-4701	0959-56-3131	0959-56-4082

市郡別	組 合 名	組合長名	主たる事務所の所在地	〒	電話番号	F A X
五島市	五島ふくえ	片山 和彦	五島市福江町1 1 9 0 - 9	853-0007	0959-72-5105	0959-72-8792
	五島	草野 正	五島市福江町1 1 9 0 - 9	853-0007	0959-74-5510	0959-74-5576
	奈留町	大久保 金政	五島市奈留町浦1 8 3 9 - 7	853-2201	0959-64-3115	0959-64-3119
南松浦郡	若松町中央	増田 克郎	南松浦郡新上五島町若松郷1 3 6 - 3 4	853-2301	0959-46-2323	0959-46-2325
	神部	入江 徳成	南松浦郡新上五島町若松郷6 3 9	853-2301	0959-46-3311	0959-46-3313
	若松	早田 光司	南松浦郡新上五島町漁生浦郷1 3 3	853-2314	0959-46-2300	0959-46-3526
	上五島町	畑村 信昭	南松浦郡新上五島町青方郷2 2 7 3	857-4404	0959-52-2008	0959-52-2280
	新魚目町	浜田 千次郎	南松浦郡新上五島町小串郷4 2 2 - 6	857-4601	0959-55-3131	0959-55-3077
	有川町	浜崎 永吉	南松浦郡新上五島町有川郷3 8 2 - 1 3	857-4211	0959-42-0019	0959-43-0019
	浜串	竹内 隆治	南松浦郡新上五島町岩瀬浦郷字浜串722-26	853-3102	0959-45-3311	0959-45-2400
壱岐市	郷ノ浦町	下条 孝博	壱岐市郷ノ浦町郷ノ浦4 0 5 - 6	811-5135	0920-47-1960	0920-47-3020
	勝本町	大久保 照享	壱岐市勝本町勝本浦5 7 5 - 6 1	811-5501	0920-42-1180	0920-42-2176
	箱崎	小楠 彰人	壱岐市芦辺町瀬戸浦1 7 1	811-5461	0920-45-2350	0920-45-3710
	壱岐東部	浦田 和男	壱岐市芦辺町諸吉本村舳1 3 4 2 - 1 4	811-5311	0920-45-0385	0920-45-3910
	石田町	安永 光幸	壱岐市石田町印通寺浦1 7 6	811-5214	0920-44-5020	0920-44-5367
対馬市	厳原町	二宮 昌彦	対馬市厳原町久田1 - 7	817-0032	0920-52-0513	0920-52-7956
	阿須湾	林田 英男	対馬市厳原町東里立石7 2 - 4	817-0016	0920-52-0509	0920-52-7134
	美津島町高浜	植木 忠勝	対馬市美津島町雞知甲1 3 2 1	817-0322	0920-54-2028	0920-54-3831
	美津島町	宮崎 義則	対馬市美津島町久須保7 1 1 - 1 0	817-0324	0920-54-5020	0920-54-5030
	美津島町西海	阿比留 和秀	対馬市美津島町竹敷4 - 2 2 0	817-0511	0920-54-2207	0920-54-3490
	豊玉町	中嶋 武美	対馬市豊玉町千尋藻3 5 5 - 9	817-1213	0920-58-1311	0920-58-1313
	峰町東部	大江 長泰	対馬市峰町佐賀3 3 - 1 4	817-1412	0920-82-0011	0920-82-0855
	上県町	部原 政夫	対馬市上県町鹿見字京ヶ崎1 3 - 3	817-1511	0920-85-0509	0920-85-0434
	佐須奈	船津 博也	対馬市上県町佐須奈乙1 1 6 4 - 3	817-1602	0920-84-2306	0920-84-2826
	上対馬南	神田 満男	対馬市上対馬町琴1 2 4 7	817-2331	0920-87-0316	0920-87-0318
	上対馬町	八島 康平	対馬市上対馬町西泊2 0 6	817-1703	0920-86-2021	0920-86-3950
計 6 2						

IV 組合名簿

(沿海地区漁業協同組合以外)

- 1 業種別漁業協同組合
- 2 水産加工業協同組合
- 3 漁業協同組合連合会

1 業種別漁業協同組合

組合名	組合長名	所在地	〒	電話番号
長崎県旋網	伊藤 忠光	長崎市京泊3丁目3番1号	851-2211	095-850-4196
長崎県真珠養殖	藤田 哲也	長崎市橋口町17番18号	852-8114	095-844-3178
対馬真珠養殖	犬束 満弘	対馬市厳原町東里字野良238番地6	817-0016	0920-52-0347
対馬無線	溝江 多一郎	対馬市美津島町鴨居瀬273番地口	817-1107	0920-55-0878

2 水産加工業協同組合

組合名	組合長名	所在地	〒	電話番号
長崎蒲鉾	高崎 一正	長崎市京泊3丁目16番33号	851-2211	095-850-1101

3 漁業協同組合連合会

組合名	代表者名	所在地	〒	電話番号
長崎県漁業協同組合連合会	高平 真二	長崎市五島町2-27	850-8686	095-829-2400
九州信用漁業協同組合連合会 長崎統括支店	久保田 正	長崎市五島町2-27	850-8686	095-829-2450

V 組合所在図（沿海地区漁業協同組合）

沿海地区漁業協同組合所在地(令和6年8月1日現在)

