

長 崎 県 観 光 統 計

令和5年(1月~12月)

長崎県 文化観光国際部 観光振興課

この統計表の見方

用語の解説とそれらの相関関係

(A) 観光客延べ数・・・観光の活動量を日単位で表すもので、当該地を訪れた観光客の滞在日数の合計としての入込者数で表される。

<算式で表すと>

$$\text{観光客延べ数} = \text{宿泊客延べ滞在数} + \text{日帰り客数}$$

(B) 宿泊客延べ滞在数・・・次の2つの要素を合計したもので、当該地に来訪した宿泊をとまなう観光客の滞在日数の合計としての入込者数で表される。

<要素>

(1) 宿泊客実数・・・何泊したかを問わず当該地に宿泊した観光客の合計

(2) 延べ宿泊客数・・・当該地の宿泊観光客の延べ宿泊数の合計

<算式で表すと>

$$(3) \text{ 宿泊客延べ滞在数} = \text{宿泊客実数} + \text{延べ宿泊客数}$$

平均宿泊数・・・当該地の宿泊観光客が平均何泊するかを表すもので、必ず1(泊)以上として表される。

<算式で表すと>

$$\text{平均宿泊数} = \text{延べ宿泊客数} \div \text{宿泊客実数}$$

(C) 観光客実数 = 日帰り客数 + 宿泊客実数
= 県内客 + 県外客

【具体例】

1人が2泊3日した場合

(1) 宿泊客実数・・・1人

(2) 延べ宿泊客数・・・2泊

(3) 宿泊客延べ滞在数・・・3人

調査概要

作成にあたっては、宿泊施設における聞き取りや県内各ブロックの主要観光施設の入込状況、航路・空路の乗降客数等を考慮し、令和5年12月31日現在の観光客数について、各市町が推計したものを県において集計したものである。

なお、端数処理の関係上、合計と一致しないものがある。

地域ブロック区分

この統計表における地域ブロック区分は以下のとおりである。

長崎・西彼：長崎市、長与町、時津町

佐世保・西海・東彼・北松

：佐世保市、西海市、東彼杵町、川棚町、波佐見町、佐々町

平戸・松浦：平戸市、松浦市

諫早・大村：諫早市、大村市

島原半島：島原市、雲仙市、南島原市

五島：五島市、新上五島町、小値賀町

壱岐：壱岐市

対馬：対馬市

令和5年長崎県観光統計

延べ宿泊客数	7,324,524人(対前年比+15.9%)
令和4年の6,320,373人と比べ、1,004,151人の増	
日帰り客を含む観光客延べ数は、29,347,509人(対前年比+16.3%)	
令和4年の25,230,074人と比べ、4,117,435人の増	
観光消費額	3,535億円(対前年比+29.4%)

- ・新型コロナウイルス感染症の5類感染症移行や、全国旅行支援の効果、各地区で中止となっていたイベントの再開などにより、延べ宿泊客数は3年連続の増加となった。

概況

宿泊客は、令和5年5月8日に新型コロナウイルス感染症の感染症法上の位置づけが5類感染症に移行したことによる行動制限の解除や、全国旅行支援(県内では令和5年9月終了)の効果もあり国内宿泊客は大きく回復し、また、訪日者に対する水際措置が終了したことによる外国人宿泊客の増加もあり、延べ宿泊客数は昨年から100万人増の732万人(対前年比+15.9%)となった。

日帰り客は、新型コロナウイルス感染症の拡大以降、行事・イベントの中止や観光施設の休館等を余儀なくされていたが、令和5年は、長崎ランタンフェスティバルやYOSAKOI させぼまつりなどの大型イベントのほか各地域の催し等が再開され、多くの主要観光施設の利用者が前年を上回るなど、昨年から206万人増の1,612万人(対前年比+14.6%)となった。

観光客数比較

(単位:人)

	R4	R5	対前年増減	対前年増減率
観光客延べ数	25,230,074	29,347,509	+ 4,117,435	+ 16.3%
日帰り客数	14,064,227	16,123,831	+ 2,059,604	+ 14.6%
宿泊客延べ滞在数	11,165,847	13,223,678	+ 2,057,831	+ 18.4%
延べ宿泊客数	6,320,373	7,324,524	+ 1,004,151	+ 15.9%

(注)波佐見町、佐々町、松浦市、雲仙市、南島原市において日帰り客数の見直しを行ったことから、令和4年の数値は再算定数値を用いている。以下の表も同じ。

1. 長崎県の観光動向（長崎県観光動向調査より）

(1) 主要宿泊施設における四半期毎の宿泊動向（宿泊客数の前年比）

【1～3月】(+62.4%)

3年ぶりに行動制限がない年末年始となったことや全国旅行支援の効果、各地区の大型イベントの再開などにより旅行需要が堅調に推移し、1～3月期は対前年同期比+62.4%となった。対令和元年同期比では、2.1%とほぼコロナ禍前の同水準まで回復した。

【4～6月】(+16.8%)

5月8日に新型コロナウイルス感染症が5類感染症に移行し、行動制限や外国人訪問客の水際措置が終了したこと、西九州新幹線開業後初の大型連休となったことなどから、5月の対前年同月比は+21.2%となった。また、全国旅行支援の効果や各種イベントの開催などにより、旅行需要が堅調に推移したことから、4～6月期は対前年同期比+16.8%となり、対令和元年同期比でも1.1%とコロナ禍前の同水準まで回復した。

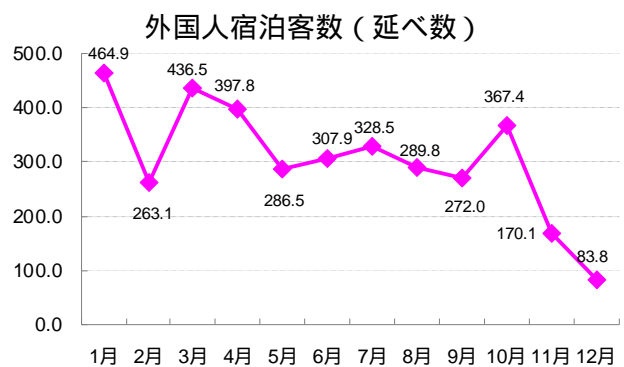
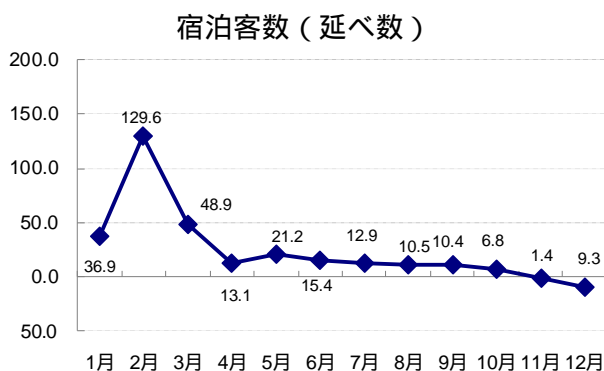
【7～9月】(+11.2%)

新型コロナウイルス感染症の5類移行後初めての夏休み・お盆期間となり、8月は台風の影響はあったものの宿泊客の増加が見られ、対前年同月比+10.5%となった。7～9月期の宿泊客数は、対前年同期比+11.2%となり、対令和元年同期比でも+0.5%とコロナ禍前の同水準まで回復した。

【10～12月】(-1.5%)

10月は各種イベントの開催などにより関東からの宿泊客が増加したことなどから、対前年同月比+6.8%となったものの、11月以降は、前年の全国旅行支援の開始などによる旅行需要の回復の反動もあり宿泊客の減少が見られたことから、10～12月期の宿泊客数は、対前年同期比-1.5%となった。対令和元年同期比では+2.5%とコロナ禍前の同水準まで回復した。

長崎県観光動向調査における月別対前年増減率の推移（%）



(2) 過去5年の観光客数の推移

令和元年は、訪日旅行控えにより韓国人宿泊客が大幅に減少したこと、クルーズ客船の乗客乗員数が減少したことなどから、観光客延べ数は平成28年以来3年ぶりに減少に転じた。

令和2年は、新型コロナウイルス感染拡大に伴う観光需要の大幅な減少や観光施設、宿泊施設の休館、政府による外国人の入国制限等に伴う訪日外国人の減少などの影響により、観光客延べ数は本調査を開始した昭和47年以降、最大の減少率となった。

令和3年は、新型コロナウイルス感染症の感染拡大で、緊急事態宣言やまん延防止等重点措置により行動制限があったものの、県や市町による旅行割引などの効果で、観光客延べ数は3年ぶりに増加となった。

令和4年は、新型コロナウイルス感染症の感染拡大の影響はあったものの、県や市町による旅行割引、10月以降の全国旅行支援の効果などで、観光客延べ数は2年連続の増加となった。

令和5年は、新型コロナウイルス感染症の5類感染症移行や、全国旅行支援の効果、各地区で中止となっていたイベントの再開などにより、延べ宿泊客数は3年連続の増加となった。

観光客数等の伸び率推移

(単位：%)

	H26	H27	H28	H29	H30	R1	R2	R3	R4	R5
観光客延べ数	4.8	2.7	2.7	4.2	1.1	2.3	45.2	1.0	29.5	16.3
延べ宿泊客数	3.4	5.4	7.2	2.7	2.3	1.9	46.1	0.5	42.1	15.9
日帰り客数	5.4	0.6	0.1	4.8	0.1	2.6	44.4	2.2	20.8	14.6

(3) 地域ブロック別の動向

地域ブロック別観光客数

(単位：万人、泊)

	観光客延べ数			日帰り客数			延べ宿泊客数		
	R4	R5	増減数	R4	R5	増減数	R4	R5	増減数
県計	2,523.0	2,934.8	+411.7	1,406.4	1,612.4	+206.0	632.0	732.5	+100.4
長崎・西彼	663.5	831.7	+168.2	238.1	318.5	+80.3	245.0	284.8	+39.8
佐世保・西海 東彼・北松	758.3	859.4	+101.1	453.6	502.6	+49.0	166.4	194.3	+27.9
平戸・松浦	307.0	292.3	14.7	243.9	229.6	14.3	35.0	34.8	0.2
諫早・大村	370.9	421.6	+50.7	259.1	300.4	+41.4	65.3	70.6	+5.2
島原半島	305.2	379.1	+73.9	196.6	241.0	+44.5	58.0	72.3	+14.3
五島	56.8	65.7	+9.0	8.4	11.2	+2.8	30.6	33.3	+2.7
壱岐	32.0	35.0	+3.0	6.2	6.0	0.1	15.3	16.8	+1.5
対馬	29.4	49.9	+20.5	0.6	3.1	+2.5	16.4	25.6	+9.1

長崎・西彼ブロック

長崎 市：令和4年は、まん延防止等重点措置が適用されたことによる観光施設等の閉館や、各イベントの中止・縮小開催を余儀なくされていたが、令和5年は、3年ぶりの開催となった「長崎ランタンフェスティバル」や、4年ぶりの開催となった「長崎くんち」の効果などから、日帰り客数は対前年比+34.7%(+79.1万人)となった。また、令和4年9月23日の西九州新幹線開業後初の大型連休や夏休みとなったことや、水際措置の終了による外国人宿泊客の増加などにより、延べ宿泊客数は対前年比+16.6%(+39.9万人)、観光客延べ数は対前年比+25.9%(+166.9万人)となった。

佐世保・西海・東彼・北松ブロック

佐世保市：「九十九島パールシーリゾート」や「えぼし岳高原リゾートスポーツの里」といった観光施設やYOSAKOIさせぼ祭りの来場者数の増加、市独自の旅行割引の効果などから、日帰り客は対前年比+14.1%(+35.1万人)、観光客延べ数は対前年比+16.8%(+88.7万人)となった。

西海 市：増加傾向にあった四本堂公園などのキャンプ施設の宿泊客数が減少したことなどから、観光客延べ数は対前年比 1.5%(1.2万人)となった。

波佐見町：24万人が訪れた「波佐見陶器まつり」のほか、令和4年までは中止となっていた各種イベントの再開や、西の原などの施設への客足が伸びたことなどから、日帰り客数は対前年比+7.2%(+6.4万人)、観光客延べ数は対前年比+6.8%(+6.6万人)となった。

平戸・松浦ブロック

平戸 市：観光施設への入館対策として令和4年に市が実施したキャンペーンの反動減などにより、日帰り客数は対前年比 11.6%(15.5万人)となった。また、同じく令和4年に実施した市の旅行割引の効果による宿泊客の反動減から、延べ宿泊客数は対前年比 4.2%(1.1万人)となり、観光客延べ数は対前年比 9.4%(17.5万人)となった。

松浦 市：「松浦おさかなまつり」などコロナ禍において中止となっていたイベントの開催や修学旅行生の受け入れ再開などにより、延べ宿泊客数は+12.4%(+1.0万人)となり、観光客延べ数は対前年比+2.3%(+2.8万人)となった。

諫早・大村ブロック

諫早 市：「のんご諫早まつり」などのイベントの来場者数が大幅に増加したことに加え、Vファーレン長崎ホームゲームの来場者数も大幅増となるなど、対前年比で日帰り客数は+25.2%(+29.3万人)、延べ宿泊客数は+5.8%(+2.5万人)となり、観光客延べ数は+18.3%(+34.5万人)

となった。

大村市：ビジネス客の宿泊需要が堅調に推移したことや「おおむら花まつり」や「大村藩宿場まつり」などのイベントによる集客が増加したことなどから、観光客延べ数は対前年比+8.9%（+16.2万人）となった。

島原半島ブロック

島原市：「島原城」や「雲仙岳災害記念館」などの施設への来場者数の大幅増や、「島原初市」などのイベント再開により、観光客延べ数は対前年比+8.2%（+5.4万人）となった。

雲仙市：「ほっとふっと105」や「橘神社」など多くの観光スポットへの来訪者が増加したことや、令和4年末に新規開業やリニューアルオープンした宿泊施設の誘客効果などから、延べ宿泊客数は対前年比+24.9%（+8万人）となり、観光客延べ数は対前年比+17.4%（+34.4万人）となった。

南島原市：令和4年まで中止となっていた「みそ五郎まつり」などのイベントが再開したことや、「道の駅ひまわり」が4月に営業開始したことなどの効果により、日帰り客数は対前年比+93.4%（+26.5万人）となり、観光客延べ数は対前年比+81.0%（+34.1万人）となった。

五島ブロック

五島市：4年ぶりに開催された「五島列島夕やけマラソン」などのイベント再開や、五島列島が舞台となった連続ドラマ放送の効果などから、対前年比で日帰り客数は+40.3%（+1.9万人）、延べ宿泊客数は+12.2%（+2.5万人）となり、観光客延べ数は+18.4%（+6.8万人）となった。

新上五島町：「頭ヶ島天主堂」や「奈良尾温泉センター」への来訪者の増加や、クルーズ客船の寄港などにより日帰り客数は対前年比+31.7%（+1.0万人）となり、宿泊施設の延べ宿泊客数も増加したことなどから、観光客延べ数は対前年比+14.2%（+2.3万人）となった。

壱岐ブロック

壱岐市：宿泊施設の新規開業や、一支国博物館などの観光施設や海水浴場への来訪者が増加したことなどから、延べ宿泊客数は対前年比+9.8%（+1.5万人）となり、観光客延べ数は対前年比+9.4%（+3.0万人）となった。

対馬ブロック

対馬市：令和5年2月に、対馬の比田勝港と韓国釜山を結ぶ国際定期航路が3年ぶりに再開し韓国人観光客が増加したことや、対馬厳原港まつりでの「朝鮮通信使」再現行列が4年ぶりに実施されたことなどから、観光客延べ数は対前年比+69.8%（+20.5万人）となった。

(4) 外国人観光客（宿泊客）の動向

外国人観光客については、令和4年10月に水際措置が大幅緩和して以降回復傾向がみられていたが、令和5年5月の新型コロナウイルス感染症の5類移行に伴い水際措置が終了したことなどから、令和5年の外国人宿泊客数は大幅に回復した。

本県においては、韓国、香港、台湾など東アジアの宿泊客の増加が見られ、外国人延べ宿泊客数は対前年比+379.8%（+43.1万人）となった。

国・地域別外国人宿泊客数

（単位：人）

	R4		R5		宿泊客実数		延べ宿泊客数	
	宿泊客 実数	延べ 宿泊客数	宿泊客 実数	延べ 宿泊客数	対前年 増減	対前年 増減率	対前年 増減	対前年 増減率
合計	58,376	113,509	374,052	544,573	+ 315,676	+ 540.8%	+ 431,064	+ 379.8%
アジア	21,838	36,799	262,936	369,069	+ 241,098	+ 1,104.0%	+ 332,270	+ 902.9%
中国	2,961	4,676	17,034	25,564	+ 14,073	+ 475.3%	+ 20,888	+ 446.7%
台湾	1,734	2,519	52,385	73,062	+ 50,651	+ 2,921.0%	+ 70,543	+ 2,800.4%
香港	1,898	2,884	27,714	36,745	+ 25,816	+ 1,360.2%	+ 33,861	+ 1,174.1%
韓国	8,607	14,269	135,834	188,568	+ 127,227	+ 1,478.2%	+ 174,299	+ 1,221.5%
シンガポール	989	1,529	8,564	13,103	+ 7,575	+ 765.9%	+ 11,574	+ 757.0%
タイ	2,208	3,019	10,722	14,028	+ 8,514	+ 385.6%	+ 11,009	+ 364.7%
その他	3,441	7,903	10,683	17,999	+ 7,242	+ 210.5%	+ 10,096	+ 127.7%
ヨーロッパ	2,106	4,624	21,816	37,413	+ 19,710	+ 935.9%	+ 32,789	+ 709.1%
イギリス	570	990	3,457	5,675	+ 2,887	+ 506.5%	+ 4,685	+ 473.2%
フランス	384	1,081	3,297	5,860	+ 2,913	+ 758.6%	+ 4,779	+ 442.1%
ドイツ	416	753	4,271	7,383	+ 3,855	+ 926.7%	+ 6,630	+ 880.5%
その他	736	1,800	10,791	18,495	+ 10,055	+ 1,366.2%	+ 16,695	+ 927.5%
北アメリカ	22,926	53,958	37,101	69,118	+ 14,175	+ 61.8%	+ 15,160	+ 28.1%
アメリカ	22,553	53,271	34,655	65,077	+ 12,102	+ 53.7%	+ 11,806	+ 22.2%
カナダ	320	591	2,288	3,789	+ 1,968	+ 615.0%	+ 3,198	+ 541.1%
その他	53	96	158	252	+ 105	+ 198.1%	+ 156	+ 162.5%
南アメリカ	748	1,449	2,653	4,567	+ 1,905	+ 254.7%	+ 3,118	+ 215.2%
オセアニア	661	1,183	5,588	9,199	+ 4,927	+ 745.4%	+ 8,016	+ 677.6%
オーストラリア	587	1,057	4,927	8,111	+ 4,340	+ 739.4%	+ 7,054	+ 667.4%
その他	74	126	661	1,088	+ 587	+ 793.2%	+ 962	+ 763.5%
その他の国・地域	2,949	3,975	3,541	5,854	+ 592	+ 20.1%	+ 1,879	+ 47.3%
国籍不明	7,148	11,521	40,417	49,353	+ 33,269	+ 465.4%	+ 37,832	+ 328.4%

(5) クルーズ客船入港実績

クルーズ客船の入港実績については、令和2年3月以降受入れを停止していた外航クルーズについて、令和5年3月から受入れを再開したことにより、前年の11隻から大幅に増加し133隻となった。

クルーズ客船入港実績

（単位：隻、人）

	R1	R2	R3	R4	R5
入港隻数	272	14	4	11	133
外航	257	13			121
内航	15	1	4	11	12
乗客乗員数	989,096	55,982	1,848	4,878	220,688
外航	977,293	55,591			213,340
内航	11,803	391	1,848	4,878	7,348

(6) 修学旅行宿泊者数の動向

修学旅行宿泊者数

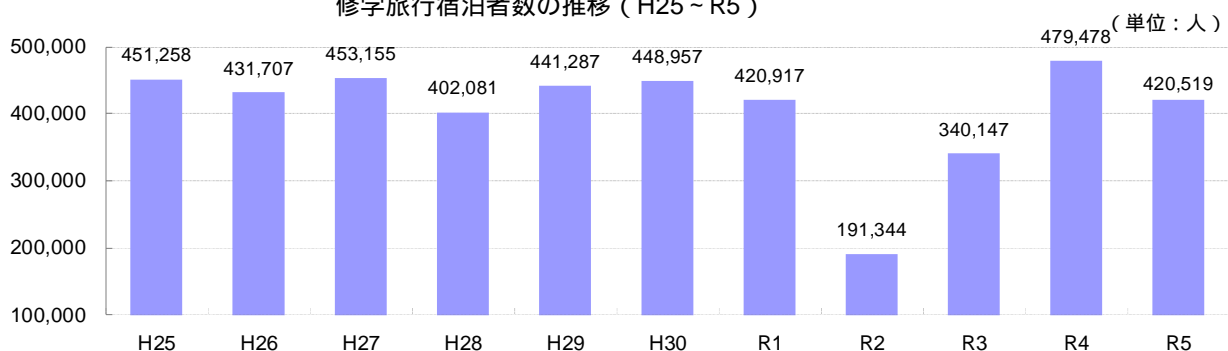
(単位：人)

	R3	R4	R5	対前年増減	対前年増減率	構成比
県 計	340,147	479,478	420,519	58,959	12.3%	100.0%
長 崎 市	218,000	308,400	277,400	31,000	10.1%	66.0%
佐 世 保 市	75,926	119,819	90,902	28,917	24.1%	21.6%
西 海 市	66	815	1,144	+ 329	+ 40.4%	0.3%
川 棚 町	3,688	3,839	4,516	+ 677	+ 17.6%	1.1%
平 戸 市	12,015	6,794	3,220	3,574	52.6%	0.8%
松 浦 市	0	0	5,733	+ 5,733	皆増	1.4%
諫 早 市	3,778	3,285	2,127	1,158	35.3%	0.5%
大 村 市	1,465	0	1,262	+ 1,262	皆増	0.3%
島 原 市	12,759	20,663	18,531	2,132	10.3%	4.4%
雲 仙 市	7,297	8,792	7,593	1,199	13.6%	1.8%
南 島 原 市	0	188	259	+ 71	+ 37.8%	0.1%
五 島 市	699	519	2,807	+ 2,288	+ 440.8%	0.7%
新上五島町	0	146	86	60	41.1%	0.0%
小 値 賀 町	0	0	441	+ 441	皆増	0.1%
壱 岐 市	4,247	5,301	3,895	1,406	26.5%	0.9%
対 馬 市	207	917	603	314	34.2%	0.1%

市町調査（聞き取り）による延べ宿泊客数（実績がある市町のみ掲載）。

但し、長崎市については、団体客数（学生客）の数値であり、日帰り客を含む。

修学旅行宿泊者数の推移（H25～R5）



2. 長崎県の観光消費額の動向 令和5年の観光消費額

観光消費額 3,535億円(対前年比+29.4%)
令和5年1月から12月まで

一人あたりの平均消費額

【日帰り客】 8,740円(対前年比+14.0%)

【宿泊客】 36,031円(対前年比+5.6%)

令和5年の観光消費額は昨年の2,731億円を上回り、3,535億円(対前年比+29.4%)となった。

日帰り客、宿泊客別に見ると、日帰り客は1,409億円(対前年比+30.7%)となり、宿泊客は2,126億円(対前年比+28.6%)となった。

また、平均単価を見ると、日帰り客は8,740円(対前年比+14.0%)、宿泊客は36,031円(対前年比+5.6%)となり、ともに昨年を上回り過去最高となった。

観光消費額

(単位：百万円)

	R4	R5	対前年増減	対前年増減率
観光消費額	273,145	353,480	+ 80,335	+ 29.4%
日帰り客	107,843	140,926	+ 33,082	+ 30.7%
宿泊客	165,302	212,554	+ 47,253	+ 28.6%
平均単価 <一人あたりの平均消費額> (単位：円)				
日帰り客	7,668	8,740	+ 1,072	+ 14.0%
宿泊客	34,115	36,031	+ 1,916	+ 5.6%

(注) 東彼杵町、波佐見町、佐々町、松浦市、雲仙市、南島原市においては、令和4年の数値は再算定数値を用いている。

観光消費額の伸び率推移

(単位：%)

	H26	H27	H28	H29	H30	R1	R2	R3	R4	R5
対前年増減率	4.4	12.3	3.9	7.3	0.4	3.3	48.6	0.3	44.7	29.4

(参考) 令和5年市町別観光客数

(単位：人、%)

市町	区分	観 光 客 延 べ 数									観 光 客 実 数				
		日 帰 り 客 数	宿 泊 客 実 数	延 べ 宿 泊 客 数	宿 泊 客 延 べ 滞 在 数	平 均 宿 泊 数	観 光 客 延 べ 数	4 年 延 べ 数	対 前 年 増 減 率	増 減	県 内 客	県 外 客	観 光 客 実 数	4 年 実 数	対 前 年 増 減 率
県	計	16,123,831	5,899,154	7,324,524	13,223,678	1.24	29,347,509	25,230,074	16.3	4,117,435	9,949,226	12,073,759	22,022,985	18,909,701	16.5
	長 崎 ・ 西 彼	3,184,832	2,283,379	2,848,290	5,131,669	1.25	8,316,501	6,634,646	25.3	1,681,855	766,130	4,702,081	5,468,211	4,184,727	30.7
	佐世保・西海・東彼・北松	5,025,748	1,624,931	1,943,377	3,568,308	1.20	8,594,056	7,582,898	13.3	1,011,158	3,225,203	3,425,476	6,650,679	5,918,525	12.4
	平 戸 ・ 松 浦	2,296,001	278,971	347,941	626,912	1.25	2,922,913	3,069,740	4.8	146,827	1,078,457	1,496,515	2,574,972	2,720,231	5.3
	諫 早 ・ 大 村	3,004,324	506,443	705,561	1,212,004	1.39	4,216,328	3,708,980	13.7	507,348	3,102,953	407,814	3,510,767	3,055,586	14.9
	島 原 半 島	2,410,101	657,844	722,997	1,380,841	1.10	3,790,942	3,052,125	24.2	738,817	1,565,298	1,502,647	3,067,945	2,472,104	24.1
	五 島	111,862	212,500	333,103	545,603	1.57	657,465	567,610	15.8	89,855	113,726	210,636	324,362	261,428	24.1
	壱 岐	60,288	122,502	167,516	290,018	1.37	350,306	320,265	9.4	30,041	31,644	151,146	182,790	167,697	9.0
	対 馬	30,675	212,584	255,739	468,323	1.20	498,998	293,810	69.8	205,188	65,815	177,444	243,259	129,403	88.0
	長 崎 市	3,071,100	2,248,300	2,798,057	5,046,357	1.24	8,117,457	6,448,174	25.9	1,669,283	686,202	4,633,198	5,319,400	4,048,800	31.4
	長 与 町	97,390	0	0	0	-	97,390	85,208	14.3	12,182	55,974	41,416	97,390	85,208	14.3
	時 津 町	16,342	35,079	50,233	85,312	1.43	101,654	101,264	0.4	390	23,954	27,467	51,421	50,719	1.4
	佐 世 保 市	2,843,890	1,516,898	1,809,735	3,326,633	1.19	6,170,523	5,283,470	16.8	887,053	1,865,554	2,495,234	4,360,788	3,754,764	16.1
	西 海 市	712,603	42,579	59,020	101,599	1.39	814,202	826,622	1.5	12,420	436,277	318,905	755,182	763,285	1.1
	東 彼 杵 町	49,716	6,252	6,670	12,922	1.07	62,638	53,427	17.2	9,211	45,331	10,637	55,968	46,761	19.7
	川 棚 町	327,011	19,176	21,427	40,603	1.12	367,614	316,445	16.2	51,169	227,724	118,463	346,187	292,841	18.2
	波 佐 見 町	949,311	39,504	45,958	85,462	1.16	1,034,773	969,168	6.8	65,605	513,763	475,052	988,815	927,277	6.6
	佐 々 町	143,217	522	567	1,089	1.09	144,306	133,766	7.9	10,540	136,554	7,185	143,739	133,597	7.6
	平 戸 市	1,180,222	237,986	258,564	496,550	1.09	1,676,772	1,851,544	9.4	174,772	640,043	778,165	1,418,208	1,581,580	10.3
	松 浦 市	1,115,779	40,985	89,377	130,362	2.18	1,246,141	1,218,196	2.3	27,945	438,414	718,350	1,156,764	1,138,651	1.6
	諫 早 市	1,452,449	319,603	459,064	778,667	1.44	2,231,116	1,886,018	18.3	345,098	1,578,899	193,153	1,772,052	1,452,044	22.0
	大 村 市	1,551,875	186,840	246,497	433,337	1.32	1,985,212	1,822,962	8.9	162,250	1,524,054	214,661	1,738,715	1,603,542	8.4
	島 原 市	319,306	183,550	211,285	394,835	1.15	714,141	659,967	8.2	54,174	233,259	269,597	502,856	473,050	6.3
	雲 仙 市	1,541,256	372,224	401,668	773,892	1.08	2,315,148	1,971,385	17.4	343,763	985,441	928,039	1,913,480	1,649,728	16.0
	南 島 原 市	549,539	102,070	110,044	212,114	1.08	761,653	420,773	81.0	340,880	346,598	305,011	651,609	349,326	86.5
	五 島 市	66,831	143,236	227,228	370,464	1.59	437,295	369,468	18.4	67,827	55,248	154,819	210,067	166,979	25.8
	新 上 五 島 町	42,072	54,579	87,045	141,624	1.59	183,696	160,923	14.2	22,773	51,421	45,230	96,651	75,983	27.2
	小 値 賀 町	2,959	14,685	18,830	33,515	1.28	36,474	37,219	2.0	745	7,057	10,587	17,644	18,466	4.5
	壱 岐 市	60,288	122,502	167,516	290,018	1.37	350,306	320,265	9.4	30,041	31,644	151,146	182,790	167,697	9.0
	対 馬 市	30,675	212,584	255,739	468,323	1.20	498,998	293,810	69.8	205,188	65,815	177,444	243,259	129,403	88.0