



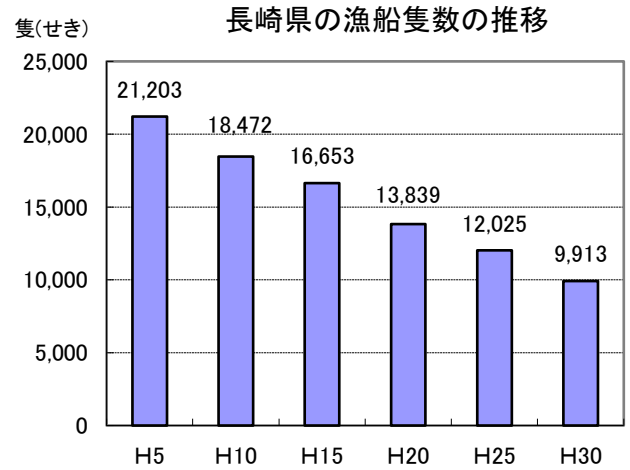
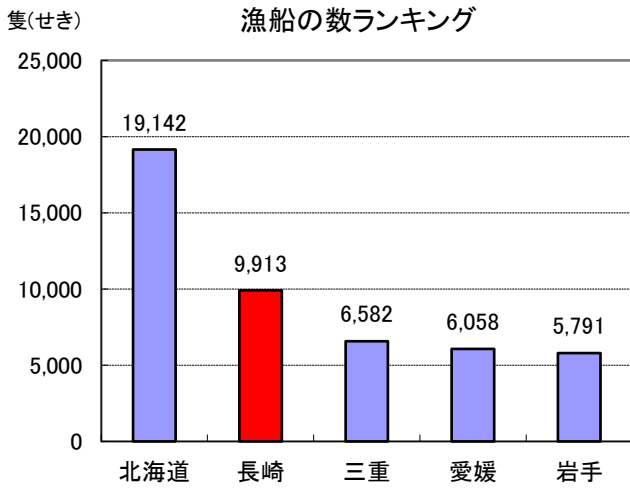
とうけいきっず



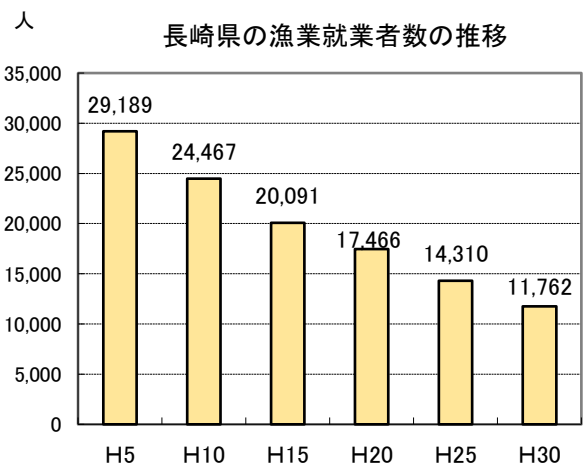
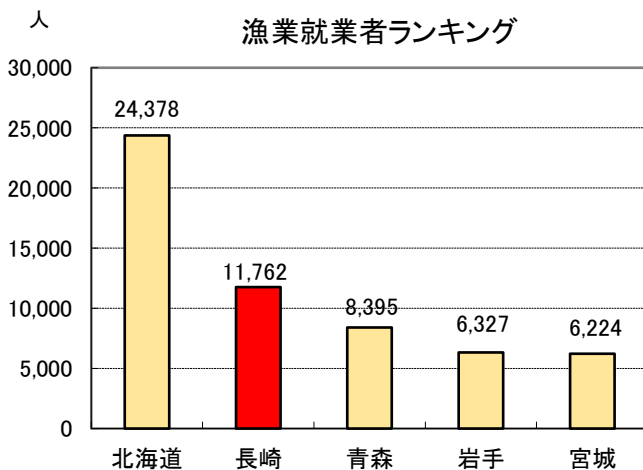
漁業

ぎょせん かず ぎょぎょうしゅうぎょうしやう (へいせい ねん) 漁船の数と漁業就業者数 (平成30年)

出典：農林水産省 漁業センサス



ながさきけん ぎょせん かず ぜんこく ばんめ おお
長崎県の漁船の数は全国で2番目に多いんだけど、年々減っているみたい・・・
これはどうしてかにはや～？下のグラフにヒントがあるみたい！



ぎょぎょうしゅうぎょうしや かず ぜんこく ばんめ おお ながさきけん
漁業就業者の数も全国で2番目に多い長崎県じゃが、その数は年々減っており
25年前と比べると約半以上減っておる。特に若者の漁業離れが深刻なんじゃ。
ぎょぎょう しごと しぜん あいて
漁業の仕事は自然を相手にしているから危険で厳しく、長時間労働であることから
わか ひと ぎょぎょう はな
若い人が漁業から離れていっておるんじゃ。
ぎょぎょう ひと すく
漁業をする人が少なくなっているから、船の数も少なくなっているんじゃのお。





とうけいきつず

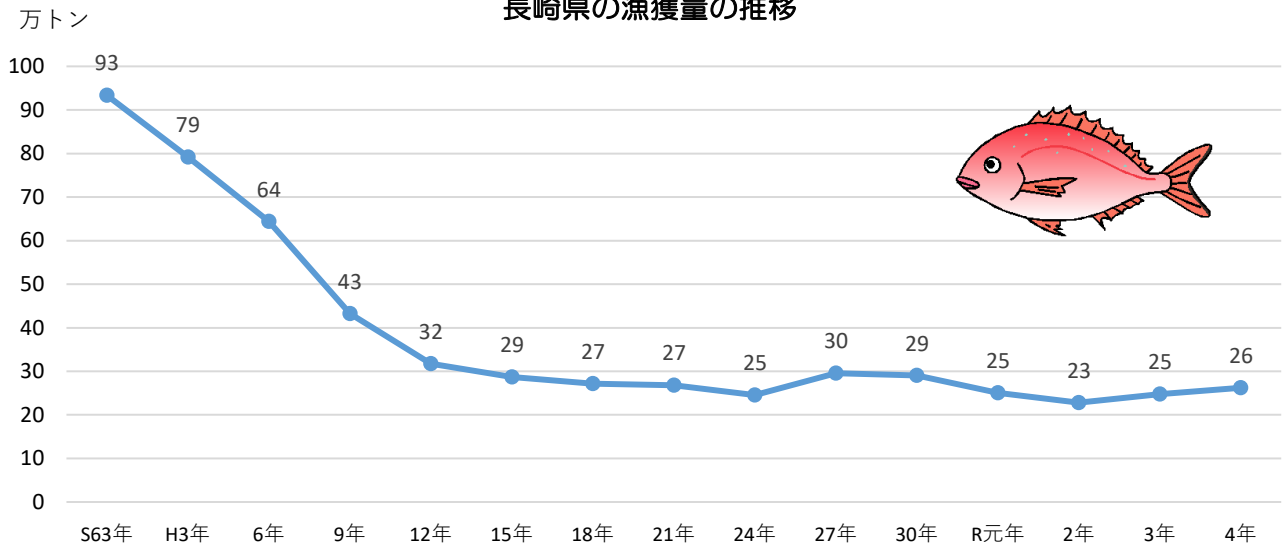


漁業

ながさきけん ぎょかくりょう
長崎県の漁獲量

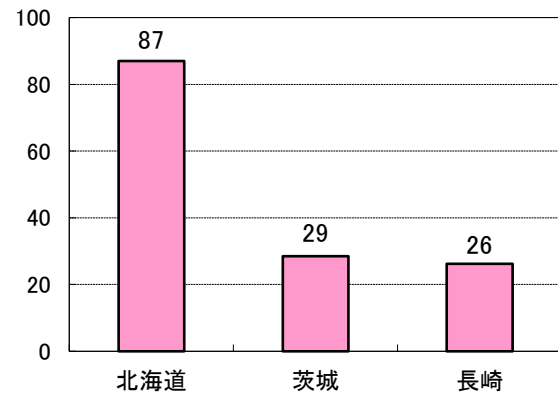
出典：農林水産省 海面漁業生産統計調査

ながさきけん ぎょかくりょう すいり
長崎県の漁獲量の推移

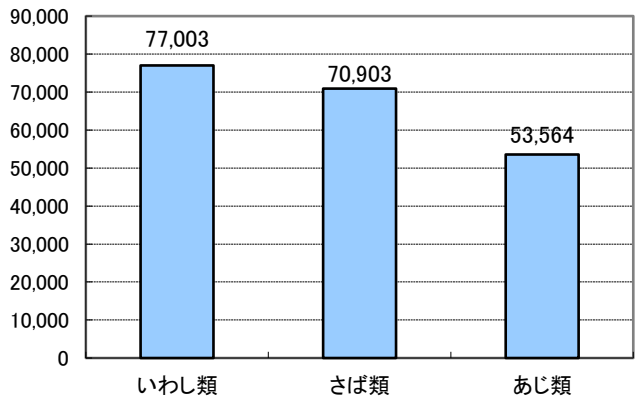


ながさきけん ぎょかくりょう むかし げんしゅう
長崎県の漁獲量は昔と比べると減少しているのがわかるね。
げんいん まえ かくにん ぎょぎょうしゅうぎょうしやげんしゅう きこう へんか
原因は前のページで確認した、漁業就業者の減少や、気候の変化で
と 穫れるお魚が少なくなっているからなんだよ。

ぎょかくりょうおお けん
漁獲量の多い県トップ3 (令和4年)



ながさきけん おお と さかな
長崎県で多く獲れる魚トップ3 (令和4年)



ながさきけん ぜんこく ばんめ ぎょかくりょう おお けん
長崎県は全国で3番目に漁獲量が多い県なんだにや～。
ぎょかくりょうぜんこく1位のお魚もたくさんあるんだよ！
つぎ かくにん
次のページで確認してみよう！





と う け い き っ ず



漁 業

















ながさきけん ぎょぎょう にほんいち
長崎県の漁業には日本一がっばい！！








まえのページで長崎県は漁獲量の多い県だということがわかったね！どんな魚が多く獲れるのか見てみよう！

ぎょかくりょう しゅうかくりょう ぜんこくじょうい さかな
～漁獲量・収穫量が全国上位の魚たち～（令和4年）

出典：農林水産省 海面漁業生産統計調査

たんい しんじゅ
単位：t トン（真珠のみkg）

くろまぐろ漁獲量	うるめいわし漁獲量	かたくちいわし漁獲量	あじ類漁獲量
1位 	1位 	1位 	1位 
1 位 長 崎 2,024	1 位 長 崎 20,590	1 位 長 崎 26,639	1 位 長 崎 53,564
2 位 青 森 1,575	2 位 島 根 13,638	2 位 三 重 13,072	2 位 島 根 13,498
3 位 宮 城 1,435	3 位 宮 崎 10,998	3 位 大 阪 11,836	3 位 宮 崎 7,894
まあじ漁獲量	さば類漁獲量	ぶり類漁獲量	たい類漁獲量
1位 	1位 	1位 	1位 
1 位 長 崎 51,234	1 位 長 崎 70,903	1 位 長 崎 10,775	1 位 長 崎 4,373
2 位 島 根 12,760	2 位 茨 城 33,928	2 位 北 海 道 9,574	2 位 兵 庫 2,614
3 位 愛 媛 4,708	3 位 宮 城 33,827	3 位 千 葉 9,378	3 位 福 岡 1,964
ちだい漁獲量	きだい漁獲量	いさき漁獲量	さざえ漁獲量
1位 	1位 	1位 	1位 
1 位 長 崎 362	1 位 長 崎 1,840	1 位 長 崎 1,136	1 位 長 崎 648
2 位 福 岡 240	2 位 島 根 808	2 位 島 根 355	2 位 山 口 414
3 位 宮 城 186	3 位 山 口 471	3 位 福 岡 310	3 位 新 潟 364
そうだがつお類漁獲量	いわし類漁獲量	むろあじ類漁獲量	あなご類漁獲量
2位 	2位 	2位 	2位 
1 位 高 知 1,331	1 位 茨 城 241,989	1 位 宮 崎 4,517	1 位 島 根 508
2 位 長 崎 892	2 位 長 崎 77,003	2 位 長 崎 2,330	2 位 長 崎 454
3 位 愛 媛 823	3 位 千 葉 66,592	3 位 鹿 児 島 2,149	3 位 宮 城 180

まだい漁獲量	あまだい類漁獲量	その他のいか類漁獲量	養殖ふぐ類収穫量
2位 	2位 	2位 	1位 
1位 兵庫 2,175 2位 長崎 2,088 3位 愛媛 1,464	1位 山口 250 2位 長崎 183 3位 島根 135	1位 兵庫 5,047 2位 長崎 3,323 3位 富山 2,332	1位 長崎 1,237 2位 熊本 407 3位 大分 271
養殖くろまぐる収穫量	養殖真珠収穫量	その他のぶり類収穫量	
1位 	1位 	2位 	
1位 長崎 7,233 2位 鹿児島 3,483 3位 愛媛 2,058	1位 長崎 5,307 2位 愛媛 4,058 3位 三重 2,197	1位 鹿児島 1,774 2位 長崎 1,640 3位 大分 567	



～ ながさき さかな い 長崎の魚はどこへ行く!? ～

たくさんの魚が穫れる長崎県だけど、地元で消費する他にも、他の都道府県の市場へ出荷されているよ！全国の人に長崎県の魚を食べてもらえたら嬉しいね～！

