

中小型まき網週間漁獲量

令和 6年 4月 4日~ 4月 10日(旧暦 令和 6年 2月 26日~ 3月 2日)

| 地区       | 主たる魚種組成                                       | 漁獲量<br>(ト) | *1日1統当り<br>漁獲量(ト) | 出漁<br>日数 | 1日1統当り漁獲量(ト) |    |
|----------|---|------------|-------------------|----------|--------------|----|
|          |   |            |                   |          | 前週           | 前年 |
| 西彼       | マイワシ(中羽) 85%<br>ウルメ(中羽) 15%                   | 96         | 32                | 3        | 25           | 25 |
| 五島<br>奈留 |   |            |                   |          | 2            | 7  |
| 北松<br>南部 | マアジ(豆~中) 55%<br>ウルメ(大羽) 34%<br>マイワシ(中~大羽) 11% | 548        | 26                | 5        | 27           | 19 |

漁業種類別週間漁獲量

令和 6年 4月 4日~ 4月 10日(旧暦 令和 6年 2月 26日~ 3月 2日)

| 漁業<br>種類 | 地区   | 主たる<br>魚種 | 大き<br>さ  | 漁獲量<br>(kg) | *1日1統当り<br>漁獲量(kg) | 出漁<br>日数 | 1日1統当り漁獲量(kg) |         |
|----------|------|-----------|----------|-------------|--------------------|----------|---------------|---------|
|          |      |           |          |             |                    |          | 前週            | 前年      |
| イカ釣      | 対馬東岸 | スルメイカ     | 25入      | 1,070       | 33                 | 5        | 43            | 82      |
|          |      | ケンサキ      | 2.5~3段   | 704         | 22                 |          | 61            | 41      |
|          | 壱岐勝本 | スルメイカ     | 25入      | 4,430       | 2,215/日            | 2        | 467/日         | 1,629/日 |
|          |      | ケンサキ      | 3段       | 924         | 462/日              |          | 61/日          | 843/日   |
| 五島奈留     | ケンサキ |           | 0        | 0           | 2                  | 1        | 3             |         |
| 定置網      | 五島有川 |           |          |             |                    |          |               | 215     |
|          | 五島魚目 | ブリ        |          | 29,337      | 2,934              | 5        | 584           | 2,930   |
|          | 対馬西岸 | ブリ        | ㍻        | 2,712       | 339                | 4        | 26            | 248     |
|          | 対馬東岸 | マアジ       |          | 1,036       | 148                | 4        | 34            | 295     |
| 一本釣      | 北松宇久 | イサ        | 250g未満   | 612         | 204/日              | 3        | 128/日         | 174/日   |
|          | 西彼野母 | マアジ       | 150~400g | 45          | 8                  | 3        | 7             | 14      |

注：前年の1日1統当り漁獲量は前年同月の数量を示す。

注：週間漁獲量は、標本データによる速報値です。

\*：単位「/日」は、1日当たりの漁協水揚量を示す。

：詳細不明。

〔定地水温情報〕(定置網設置水温計より)

令和 6年 4月 4日~ 4月 10日の平均水温

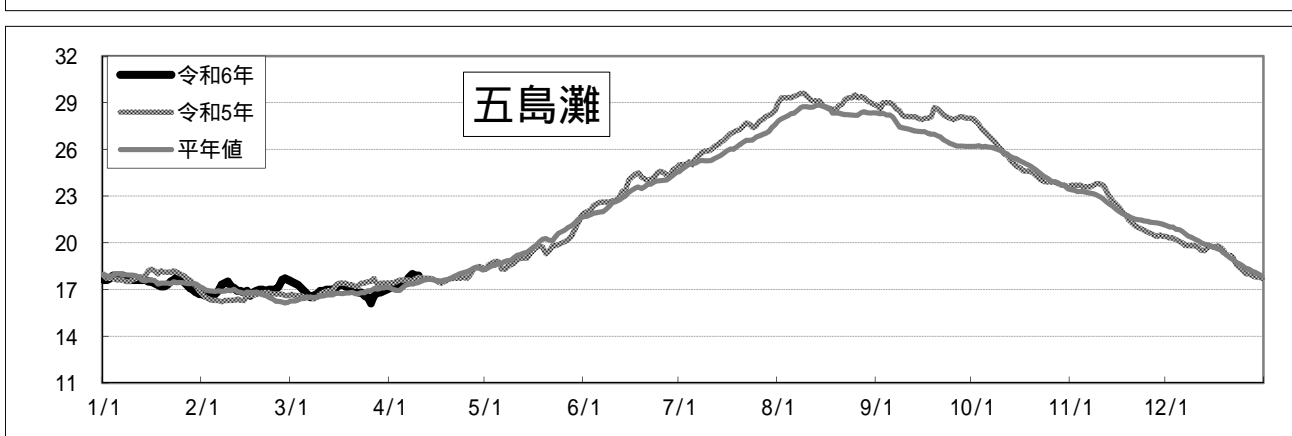
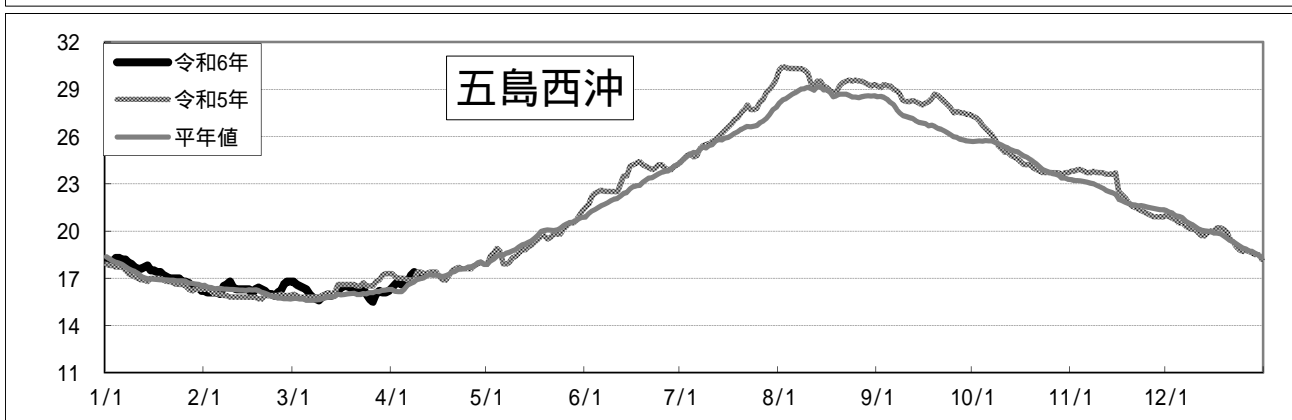
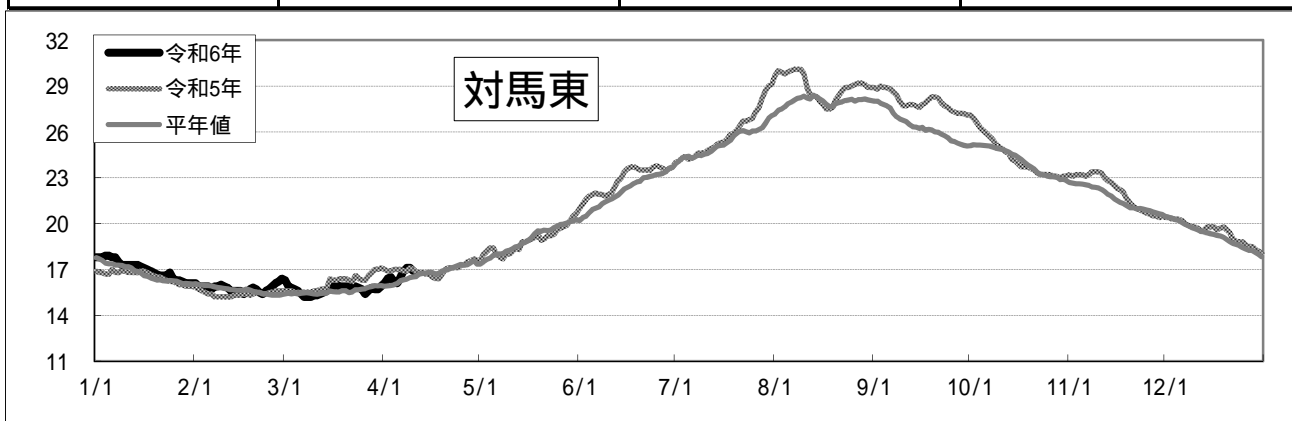
| 地名   | 水温 | 前週差 | 前年差 | 平年差 |
|------|----|-----|-----|-----|
| 五島魚目 |    |     |     |     |

注：平年差は今期の値と平年値(過去10年間の平均値)との差。

# 〔海面水温情報〕 MGDSST（人工衛星水温） [ 気象庁発表 ] より

令和 6 年 4 月 4 日～ 4 月 10 日の平均水温  
人工衛星水温から下記定点水温を抜粋。

|      | 水温   | 前週差 | 平年差 |
|------|------|-----|-----|
| 対馬東  | 16.7 | 0.7 | 0.4 |
| 五島西沖 | 17.0 | 0.6 | 0.4 |
| 五島灘  | 17.7 | 0.6 | 0.4 |



各定点は漁場図に示す（対馬東：A 五島西沖：B 五島灘：C）  
平年値は過去5年間の平均値。