

2. 財政状況

平成30年度から県は市町とともに保険者となり、県が財政運営の責任主体を担っている。平成30年度以降は、県が市町から医療費指数や所得能力に応じた事業費納付金を徴収するとともに、これまで市町村の歳入となっていた国庫支出金や前期高齢者交付金等が県の収入となる。これらを財源として、県は、保険給付に必要な費用を市町へ保険給付費等交付金として交付するとともに、支払基金へ後期高齢者支援金や介護納付金等を支払う仕組みとなった。

(1) 県の収支状況

令和3年度における県の国民健康保険事業特別会計の決算状況は、表5-1、5-2、表6及び図3-1、3-2のとおりである。

歳入総額は1,647億09百万円（前年度1,616億29百万円）となっており、その内訳は、前期高齢者交付金584億55百万円（同35.5%）が最も多く、次いで国庫支出金467億95百万円（歳入総額の28.4%）、事業費納付金423億54百万円（同25.7%）などとなっている。

国庫支出金の内訳を見ると、療養給付費等負担金286億96百万円（国庫支出金の61.3%）が最も多く、次いで普通調整交付金118億43百万円（同25.3%）、特別調整交付金28億51百万円（同6.1%）などとなっている。

歳出総額は1,595億42百万円（前年度1,542億06百万円）となっており、その内訳は、保険給付費等交付金1,258億75百万円（歳出総額の78.9%）、後期高齢者支援金等187億95百万円（同11.8%）、介護納付金67億18百万円（同4.2%）等となっている。

保険給付費等交付金の内訳は、市町が保険給付に必要な費用を交付する普通交付金として1,216億75百万円（保険給付費等交付金の96.7%）と市町の個別事情に応じて交付する特別交付金42億00百万円（同3.3%）となっている。

令和3年度の収支差引残額（決算収支）は、51億68百万円（前年度74億24百万円）の黒字となっており、前年度に対し22億56百万円（30.4%）減少している。

(2) 市町の収支状況

令和3年度における市町の国民健康保険事業特別会計の決算状況は、表7-1、7-2及び図3-3、3-4のとおりである。

歳入総額は1,710億63百万円（前年度1,698億58百万円）となっており、その内訳は、県支出金1,259億19百万円（歳入総額の73.6%）が最も多く、次いで保険料（税）289億19百万円（同16.9%）、一般会計繰入金128億71百万円（同7.5%）などとなっている。

県支出金については、保険給付に必要な費用として保険給付費等交付金（普通交付金）が1,216億75百万円（県支出金の96.6%）、市町の個別事情に応じて交付される保険給付費等交付金（特別交付金）が42億00百万円（同3.3%）などとなっている。

歳出総額は1,690億55百万円（前年度1,678億75百万円）となっており、その内訳は、保険給付費1,222億98百万円（歳出総額の72.3%）、事業費納付金423億54百万円（同25.1%）などとなっている。

保険給付費の内訳を見ると、一般療養給付費及び療養費が1,049億19百万円で保険給付費の85.8%を占め、次いで一般高額療養費が166億58百万円で同13.6%などとなっている。

令和3年度の収支差引残額（決算収支）は、市町全体で4億66百万円（前年度19億83百万円）の黒字となっており、前年度に対し15億17百万円（76%）減少している。

表5-1 決算収支の状況(県分)

収入

科 目			令和2年度			令和3年度			伸び率 {(B)/(A)-1}×100	
			収 入 額	構 成 比	一 人 当	収 入 額	構 成 比	一 人 当		
			(A)	(%)	た り 額	(B)	(%)	た り 額		
			(千円)	(%)	(円)	(千円)	(%)	(円)	(%)	
分担金及び負担金	事業費納付金	一般被保険者分	40,374,189	25.0	119,756	39,400,098	23.9	126,770	2.4	
		退職被保険者等分	14,650	0.0	-	8,717	0.0	-	40.5	
		介護納付金分	3,337,947	2.1	31,119	2,945,364	1.8	32,147	11.8	
		事業費納付金計	43,726,786	27.1	129,699	42,354,179	25.7	136,275	3.1	
	財政安定化基金負担金	0	0.0	0	0	0.0	0	0.0		
	計	43,726,786	27.1	129,699	42,354,179	25.7	136,275	3.1		
国庫	国庫負担金	療養給付費等負担金	31,090,783	19.2	92,219	28,696,260	17.4	92,331	7.7	
		高額医療費負担金	1,178,696	0.7	3,496	1,211,980	0.7	3,900	2.8	
		特別高額医療費共同事業負担金	66,189	0.0	196	74,129	0.0	239	12.0	
		特定健康診査等負担金	199,084	0.1	591	195,700	0.1	630	1.7	
		財政安定化基金負担金	0	0.0	0	0	0.0	0	0.0	
		国庫負担金計	32,534,753	20.1	96,502	30,178,069	18.3	97,098	7.2	
	支出金	国庫補助金	普通調整交付金	12,547,656	7.8	37,218	11,842,708	7.2	38,104	5.6
			特別調整交付金	3,346,161	2.1	9,925	2,851,015	1.7	9,173	14.8
			保険者努力支援制度交付金	1,760,176	1.1	5,221	1,923,556	1.2	6,189	9.3
			財政安定化基金補助金	0	0.0	0	0	0.0	0	0.0
			その他	0	0.0	0	0	0.0	0	0.0
			国庫補助金計	17,653,993	10.9	52,364	16,617,279	10.1	53,466	5.9
計	50,188,746	31.1	148,866	46,795,348	28.4	150,565	6.8			
療養給付費等交付金			152,057	0.1	451	0	0.0	0	100.0	
前期高齢者交付金			54,905,073	34.0	162,855	58,454,963	35.5	188,080	6.5	
特別高額医療費共同事業交付金			156,456	0.1	464	213,501	0.1	687	36.5	
一般会計繰入金	特定健康診査等負担金繰入金		199,084	0.1	591	195,700	0.1	630	1.7	
	都道府県繰入金		7,722,663	4.8	22,906	7,551,884	4.6	24,298	2.2	
	高額医療費負担金繰入金		1,178,696	0.7	3,496	1,211,980	0.7	3,900	2.8	
	職員給与等繰入金		4,227	0.0	13	16,070	0.0	52	0.0	
	財政安定化基金支出金繰入金		0	0.0	0	0	0.0	0	0.0	
	その他		0	0.0	0	0	0.0	0	0.0	
計			9,104,670	5.6	27,006	8,975,634	5.4	28,879	1.4	
財政安定化基金繰入金			60,000	0.0	178	360,000	0.2	1,158	500.0	
財政安定化基金貸付金返還分			24,579	0.0	73	23,768	0.0	76	0.0	
繰越金			3,281,741	2.0	9,734	7,423,659	4.5	23,886		
保険給付費等交付金返還金			26,959	0.0	80	107,652	0.1	346	0.0	
その他の収入			2,229	0.0	7	766	0.0	2	65.6	
合 計			161,629,295	100.0	479,413	164,709,470	100.0	529,955	2	
収 支 差 引 額			7,423,659			5,167,884			30.4	

(注)出所:事業年報B表

図3 - 1 令和3年度決算収入の状況[構成比](県分)

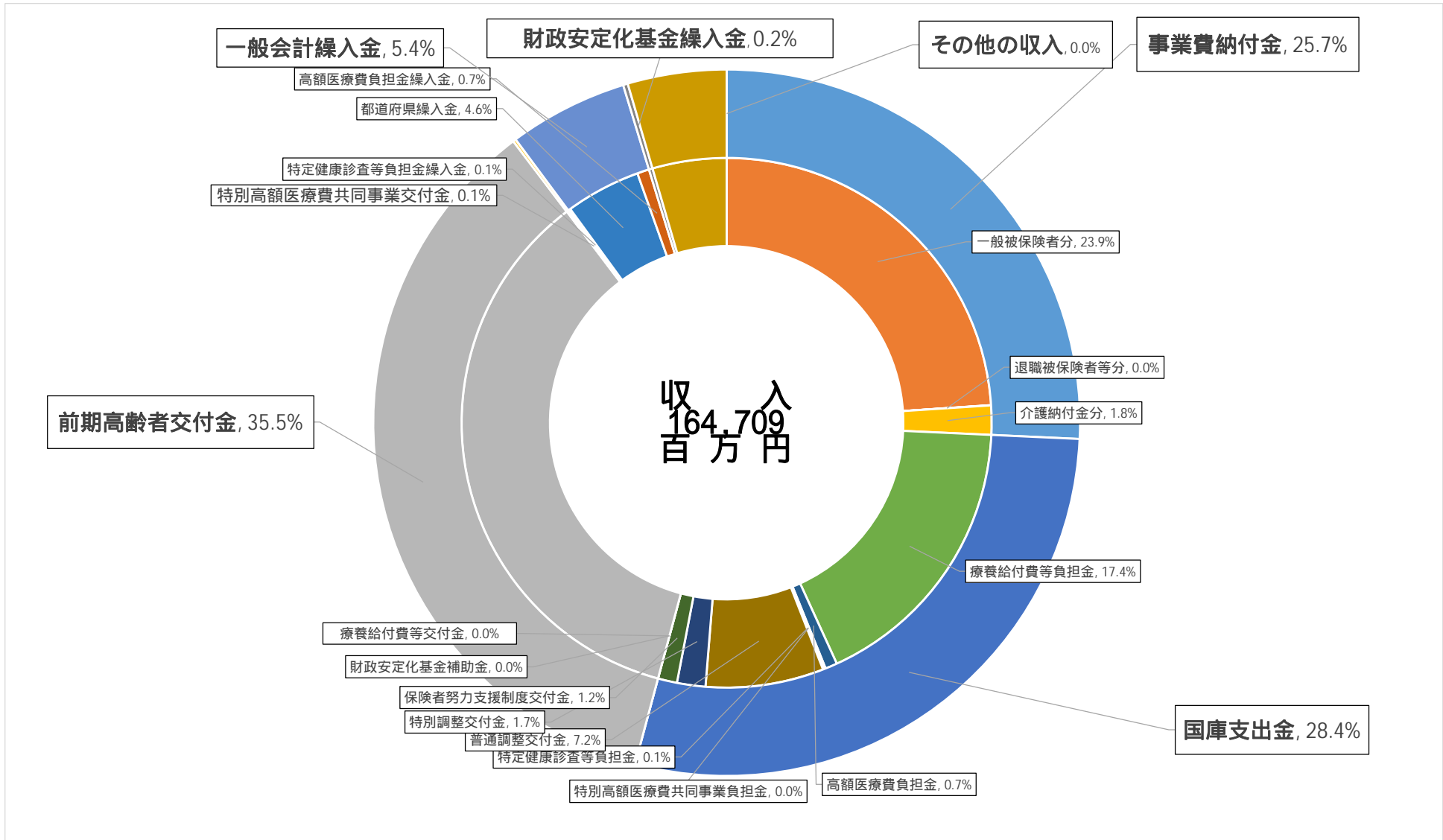


表5-2 決算収支の状況(県分)

支出

科 目		令和2年度			令和3年度			伸び率 {(B)/(A)-1} × 100 (%)
		支 出 額 (千円)	構 成 比 (%)	一 人 当 た り 額 (円)	支 出 額 (千円)	構 成 比 (%)	一 人 当 た り 額 (円)	
総 務 費		4,227	0.0	12	16,070	0.0	52	
保 険 給 付 費 等 交 付 金	普 通 交 付 金	119,582,414	77.5	347,220	121,674,792	76.3	391,490	2
	特 別 交 付 金	4,864,970	3.2	14,126	4,200,177	2.6	13,514	14
	計	124,447,384	80.7	361,345	125,874,969	78.9	405,004	1
後 期 高 齢 者 支 援 金 等	後 期 高 齢 者 支 援 金	18,726,855	12.1	54,375	18,793,993	11.8	60,470	0
	事 務 費 拠 出 金	1,288	0.0	4	1,249	0.0	4	3
	計	18,728,143	12.1	54,379	18,795,242	11.8	60,474	0
前 期 高 齢 者 納 付 金 等	前 期 高 齢 者 納 付 金	32,906	0.0	96	35,221	0.0	113	7
	事 務 費 拠 出 金	1,156	0.0	3	1,057	0.0	3	9
	計	34,062	0.0	99	36,278	0.0	117	7
介 護 納 付 金		7,251,375	4.7	21,055	6,717,620	4.2	73,318	7
支 援 金 等 病 床 転 換	病 床 転 換 支 援 金	0	0.0	0	0	0.0	0	0
	事 務 費 拠 出 金	109	0.0	248	67	0.0	0	38
	計	109	0.0	248	67	0.0	0	38
業 交 付 金 特 別 高 額 医 療 費 共 同	事 業 費 供 出 金	156,074	0.1	355,521	209,848	0.1	675	34
	事 務 費 拠 出 金	136	0.0	311	137	0.0	0	1
	計	156,210	0.1	355,832	209,985	0.1	676	34
財 政 安 定 化 基 金 交 付 金		0	0.0	0	0	0.0	0	0
保 健 事 業 費		110,430	0.1	251,548	129,796	0.1	418	18
償 還 金 及 加 算 金	療 養 給 付 費 等 負 担 金	1,822,559	1.2	5,285	3,745,191	2.3	12,050	105
	償 還 療 養 給 付 費 等 交 付 金	0	0.0	0	95,803	0.1	308	0
	償 還 特 定 健 康 診 査 等 負 担 金	5,723	0.0	17	41,449	0.0	133	
	計	1,828,282	1.2	5,423	3,882,442	2.4	12,492	
財 政 安 定 化 基 金 積 立 金		1,633,108	1.1	4,844	3,499,561	2.2	11,260	114
財 政 安 定 化 基 金 貸 付 金		0	0.0	0	300,000	0.2	965	
前 年 度 繰 上 充 用 金		0	0.0	0	0	0.0	0	0
そ の 他 の 支 出		12,308	0.0	37	79,554	0.0	256	546
合 計		154,205,637	100.0	457,398	159,541,586	100.0	513,327	3

(注)出所:事業年報B表

図3 - 2令和3年度決算支出の状況[構成比](県分)

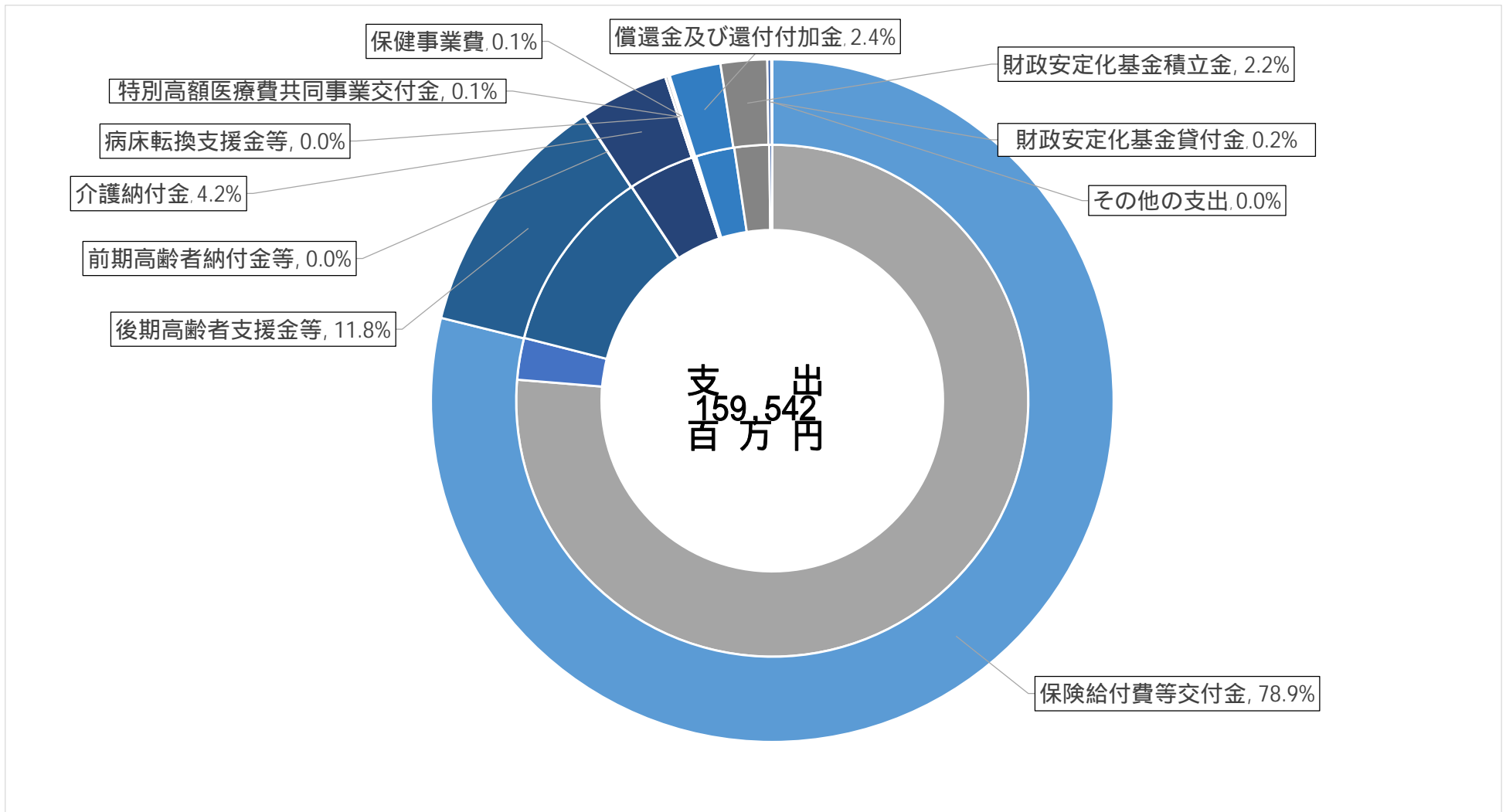


表6 年度別実質収支の状況 (県計)

年 度	保 険 者 数	収 入 決 算 額	支 出 決 算 額	収支差引額 (形式収支)	単年度収入額	単年度支出額	収支差引額 (単年度収支)
				(-):			(-):
30	25	156,950,182	155,061,911	1,888,271	156,689,735	154,694,330	1,995,405
元	25	160,131,868	156,850,127	3,281,741	157,530,009	156,800,993	729,016
2	25	161,629,295	154,205,637	7,423,659	158,262,976	152,572,529	5,690,446
3	25	164,709,470	159,541,586	5,167,884	156,902,043	155,742,025	1,160,018

(注) 出所: 事業年報B表

表7-1 決算収支の状況(市町分)

収入

科 目		令和2年度			令和3年度			伸び率 {(B)/(A)-1}×100 (%)	
		(A) (千円)	構成比 (%)	一人当 たり額 (円)	(B) (千円)	構成比 (%)	一人当 たり額 (円)		
保険料 (税)	一般被保険者分	27,285,144	16.1	80,932	26,703,706	15.6	85,920	2	
	退職被保険者等分	10,724	0.0	3,574,705	5,927	0.0	0	45	
	介護納付金分	2,336,044	1.4	21,778	2,209,843	1.3	24,119	5	
	計	29,631,912	17.4	87,892	28,919,476	16.9	93,049	2	
国庫支出金		430,166	0.3	1,276	123,022	0.1	396	71	
都道府県支出金	保険給付費等交付金(普通交付金)	119,582,414	70.4	354,697	121,674,792	71.1	391,490	2	
	金保険 (特給 別付 交付 等金)交 付	保険者努力支援分	688,271	0.4	2,041	703,102	0.4	2,262	2
		特別調整交付金分	2,986,953	1.8	8,860	2,448,949	1.4	7,880	18
		都道府県繰入金(2号分)	779,434	0.5	2,312	652,338	0.4	2,099	16
		特定健康診査等負担金	410,312	0.2	1,217	395,788	0.2	1,273	4
		保険給付費等交付金(特別交付金)計	4,864,970	2.9	14,430	4,200,177	2.5	13,514	14
	財政安定化基金交付金	0	0.0	0	0	0.0	0	0	
	その他	16,897	0.0	50	43,916	0.0	141	160	
計	124,464,281	73.3	369,177	125,918,885	73.6	405,146	1		
連合会支出金		14	0.0	0	0	0.0	0		
一般会計繰入金	保険基盤安定	9,227,470	5.4	27,370	9,168,443	5.4	29,500	1	
	職員給与等	588,541	0.3	1,746	595,655	0.3	1,917	1	
	出産育児一時金	238,890	0.1	709	233,151	0.1	750	2	
	財政安定化支援事業	2,064,636	1.2	6,124	2,302,722	1.3	7,409	12	
	その他	624,686	0.4	1,853	571,336	0.3	1,838	9	
	計	12,744,222	7.5	37,801	12,871,306	7.5	41,414	1	
直診勘定繰入金		0	0.0	0	0	0.0	0	0	
その他の収入		478,350	0.3	1,419	371,856	0.2	1,196	22	
基金繰入金		469,286	0.3	1,392	575,610	0.3	1,852	23	
繰越金		1,639,756	1.0	4,864	1,983,302	1.2	6,381	21	
市町村債		0	0.0	0	300,000	0.2	965		
うち財政安定化基金貸付金		0	0.0	0	300,000	0.2	965		
合計		169,857,988	100.0	503,820	171,063,457	100.0	550,399	1	
収支差引額		1,983,302			466,164			76	

(注)出所:事業年報B表

図3 - 3 令和3年度決算収入の状況[構成比](市町分)

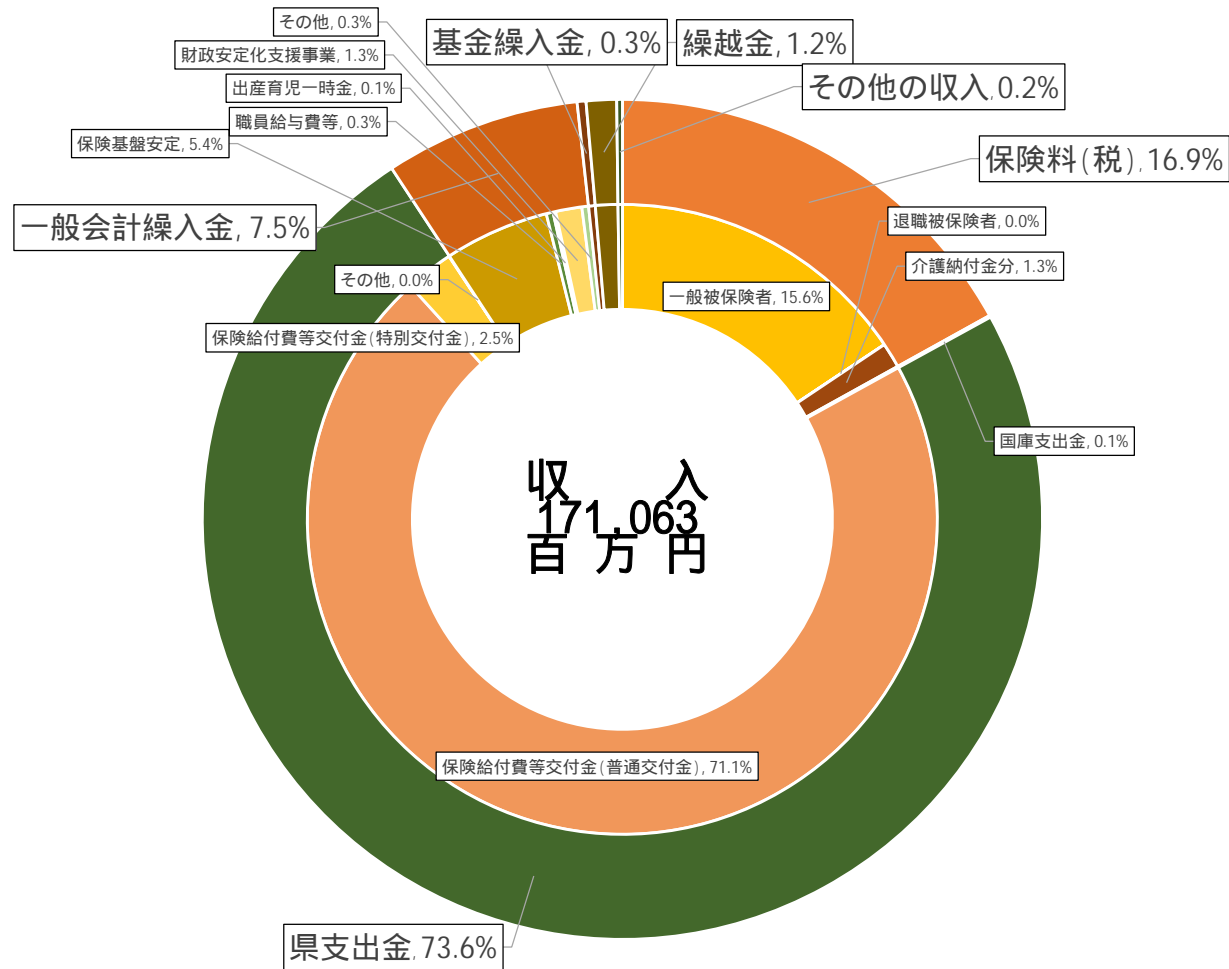


表7-2 決算収支の状況(市町分)

支出

科 目	令和2年度			令和3年度			伸び率 {(B)/(A)-1}×100 (%)		
	(A) (千円)	構 成 比 (%)	一 人 当 た り 額 (円)	(B) (千円)	構 成 比 (%)	一 人 当 た り 額 (円)			
総 務 費	956,901	0.6	3,079	933,601	0.6	3,004	2		
保 險 給 付 費	一 般 被 保 険 者 分	療 養 給 付 費	102,019,989	60.8	328,251	103,972,569	61.5	334,533	2
		療 養 費	913,945	0.5	2,941	946,644	0.6	3,046	4
		小 計	102,933,935	61.3	331,191	104,919,214	62.1	337,579	2
		高 額 療 養 費	16,560,565	9.9	53,284	16,658,239	9.9	53,598	1
		高 額 介 護 合 算 療 養 費	12,570	0.0	40	14,360	0.0	46	14
		移 送 費	1,883	0.0	6	1,704	0.0	5	10
		出 産 育 児 諸 費	351,580	0.2	1,131	348,203	0.2	1,120	1
		葬 祭 諸 費	44,025	0.0	142	45,940	0.0	148	4
		育 児 諸 費	0	0.0	0	0	0.0	0	0
		そ の 他	368	0.0	1	2,290	0.0	7	0
		一 般 被 保 険 者 分 計	119,904,926	71.4	385,796	121,989,949	72.2	392,504	2
	退 職 被 保 険 者 等 分	療 養 給 付 費	6,386	0.0	21	1,552	0.0	5	0
		療 養 費	16	0.0	0	8	0.0	0	53
		小 計	6,401	0.0	21	1,559	0.0	5	76
		高 額 療 養 費	2,349	0.0	8	458	0.0	1	81
		高 額 介 護 合 算 療 養 費	35	0.0	0	7	0.0	0	79
		移 送 費	0	0.0	0	0	0.0	0	0
		退 職 被 保 険 者 等 分 計	8,785	0.0	28	2,024	0.0	7	77
	審 査 支 払 手 数 料	299,981	0.2	965	306,147	0.2	985	2	
計	120,213,692	71.6	386,789	122,298,120	72.3	393,496	2		
国 民 健 康 保 険 事 業 費 納 付 金	医 療 給 付 費 分	一 般 被 保 険 者 分 計	31,293,523	18.6	100,687	30,374,510	18.0	97,730	3
		退 職 被 保 険 者 等 分 計	11,804	0.0	38	6,934	0.0	22	0
		計	31,305,327	18.6	100,725	30,381,444	18.0	97,753	3
	後 期 高 齢 者 支 援 金 分	一 般 被 保 険 者 分 計	9,080,666	5.4	29,217	9,025,588	5.3	29,040	1
		退 職 被 保 険 者 等 分 計	2,846	0.0	9	1,783	0.0	6	37
		計	9,083,512	5.4	29,226	9,027,371	5.3	29,046	1
介 護 納 付 金 分	3,337,947	2.0	10,740	2,945,364	1.7	9,477	12		
計	43,726,786	26.0	140,692	42,354,179	25.1	136,275	3		
保 健 事 業 費	298,637	0.2	961	306,616	0.2	987	3		
特 定 健 康 診 査 等 事 業 費	1,064,488	0.6	3,425	1,121,436	0.7	3,608	5		
直 診 勘 定 繰 出 金	307,674	0.2	990	316,345	0.2	1,018	3		
そ の 他 の 支 出	377,104	0.2	1,213	408,084	0.2	1,313	8		
基 金 積 立 金	904,821	0.5	2,911	1,292,702	0.8	4,159	43		
公 債 費	24,583	0.0	79	23,768	0.0	76	3		
う ち 財 政 安 定 化 基 金 償 還 金	24,579	0.0	79	23,768	0.0	76	0		
合 計	167,874,686	100.0	540,139	169,054,851	100.0	543,936	1		

(注)出所:事業年報B表

図3 - 4 令和3年度決算支出の状況[構成比](市町分)

