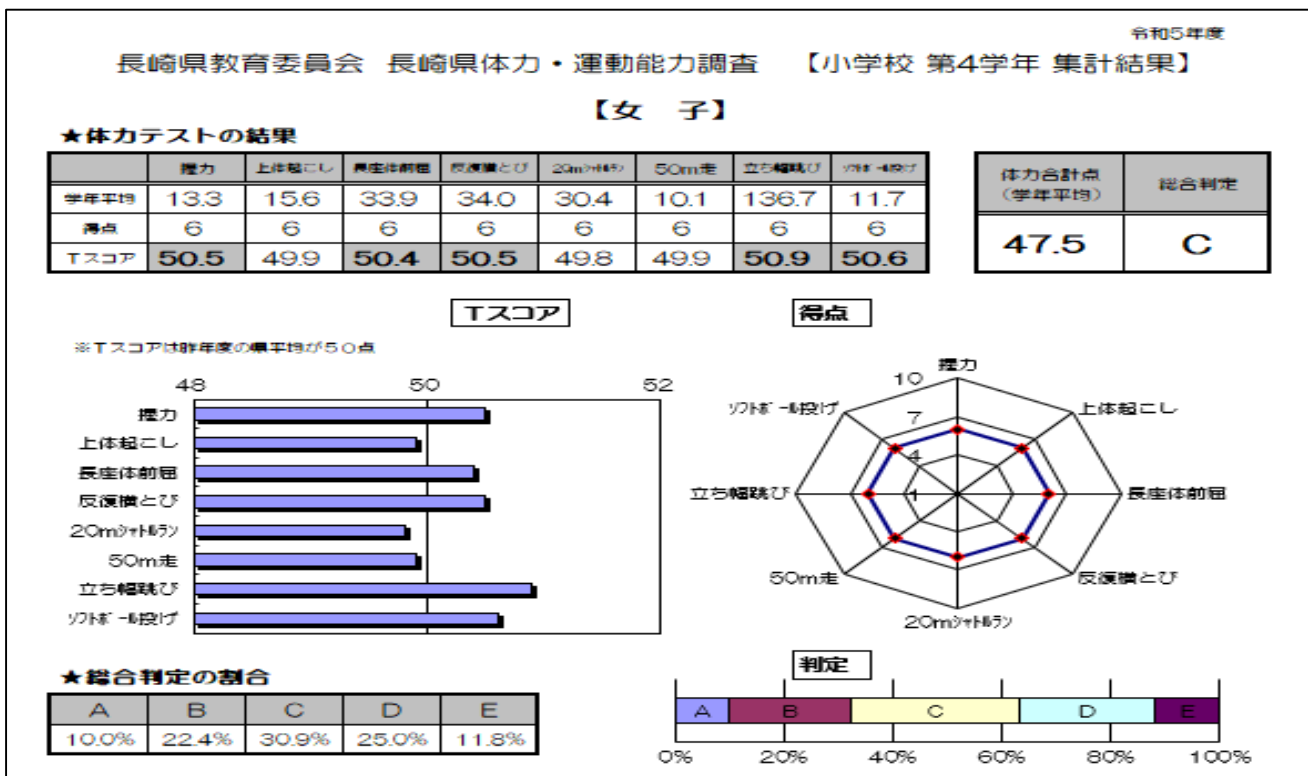
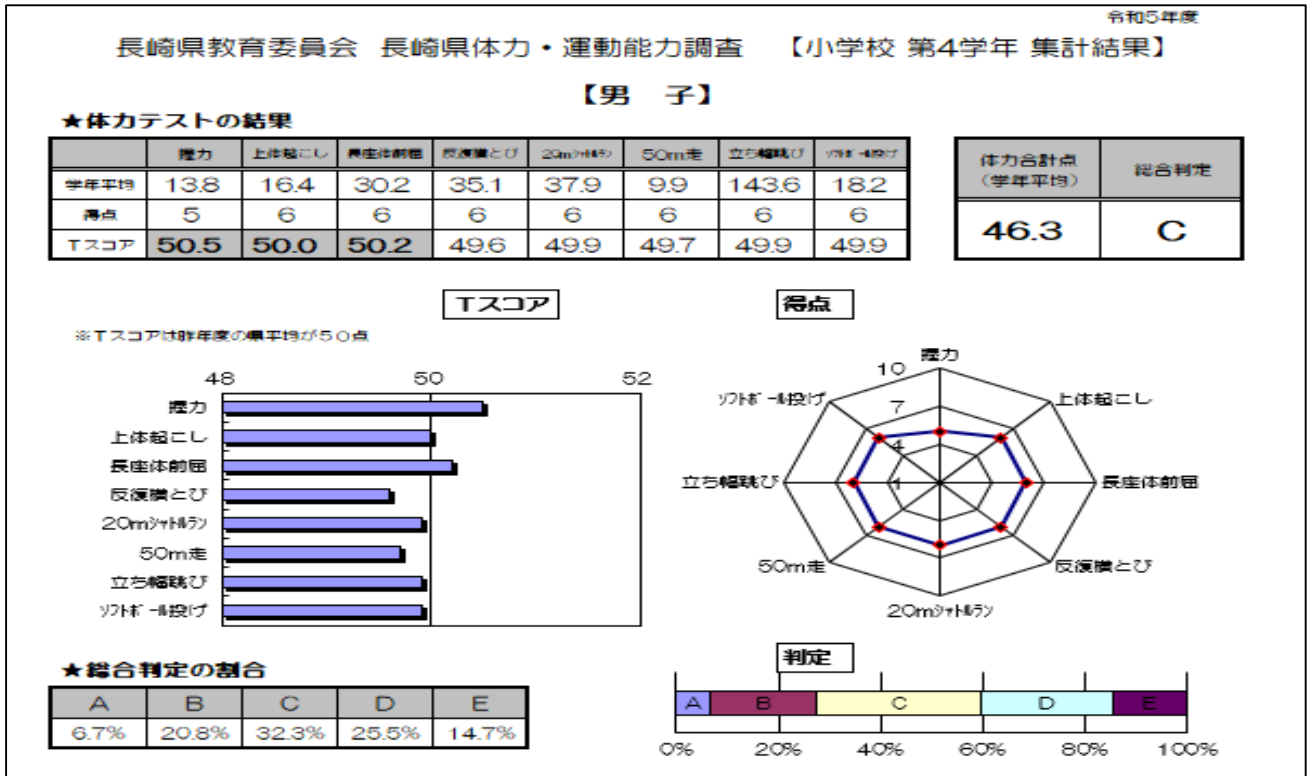


(3) 各学年の結果の詳細

小学校 第4学年

「握力」「長座体前屈」で昨年度を上回る



小学校 第5学年

男子は全ての種目で昨年度を上回る

令和5年度

長崎県教育委員会 長崎県体力・運動能力調査 【小学校 第5学年 集計結果】

【男子】

★体力テストの結果

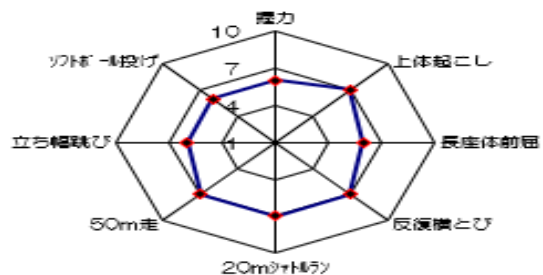
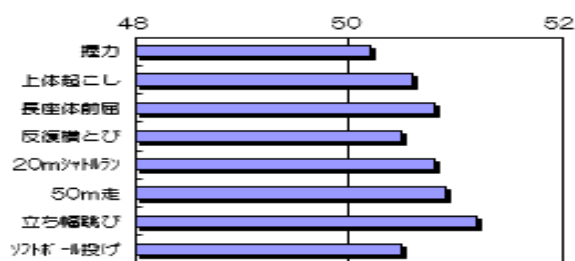
	握力	上体起こし	長座体前屈	反復横とび	20mシャトル	50m走	立ち幅跳び	ソフトボール投げ
学年平均	15.9	18.5	32.3	40.0	48.6	9.4	153.0	21.9
満点	6	7	6	7	7	7	6	6
Tスコア	50.2	50.6	50.8	50.5	50.8	50.9	51.2	50.5

体力合計点 (学年平均)	総合判定
52.4	C

Tスコア

得点

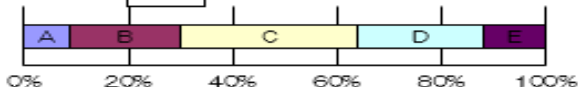
※Tスコアは昨年度の標準平均が50点



★総合判定の割合

A	B	C	D	E
8.6%	21.5%	33.9%	23.9%	12.0%

判定



令和5年度

長崎県教育委員会 長崎県体力・運動能力調査 【小学校 第5学年 集計結果】

【女子】

★体力テストの結果

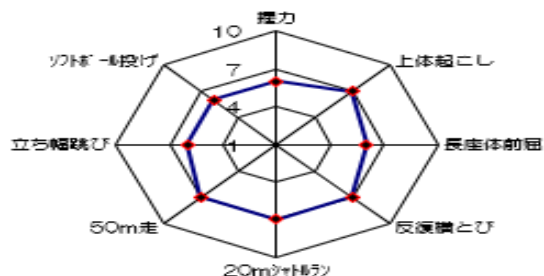
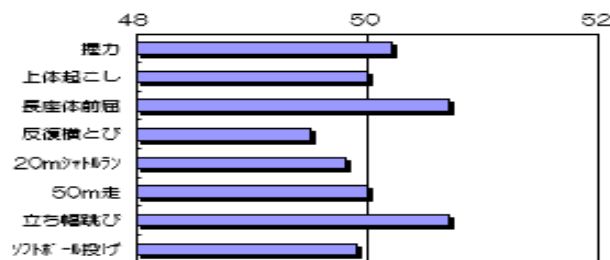
	握力	上体起こし	長座体前屈	反復横とび	20mシャトル	50m走	立ち幅跳び	ソフトボール投げ
学年平均	15.8	17.4	36.5	37.9	38.7	9.7	145.4	13.9
満点	6	7	6	7	7	7	6	6
Tスコア	50.2	50.0	50.7	49.5	49.8	50.0	50.7	49.9

体力合計点 (学年平均)	総合判定
53.8	C

Tスコア

得点

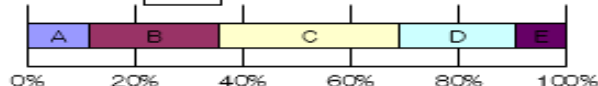
※Tスコアは昨年度の標準平均が50点



★総合判定の割合

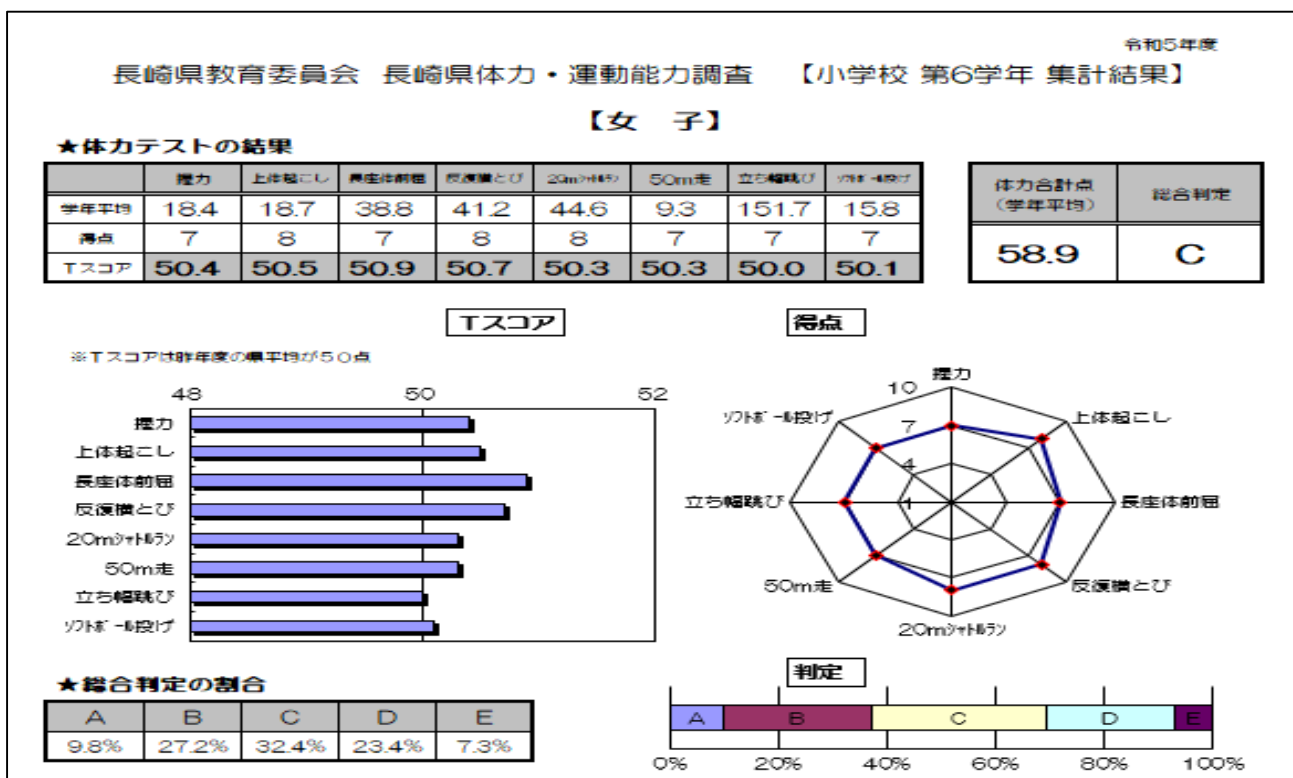
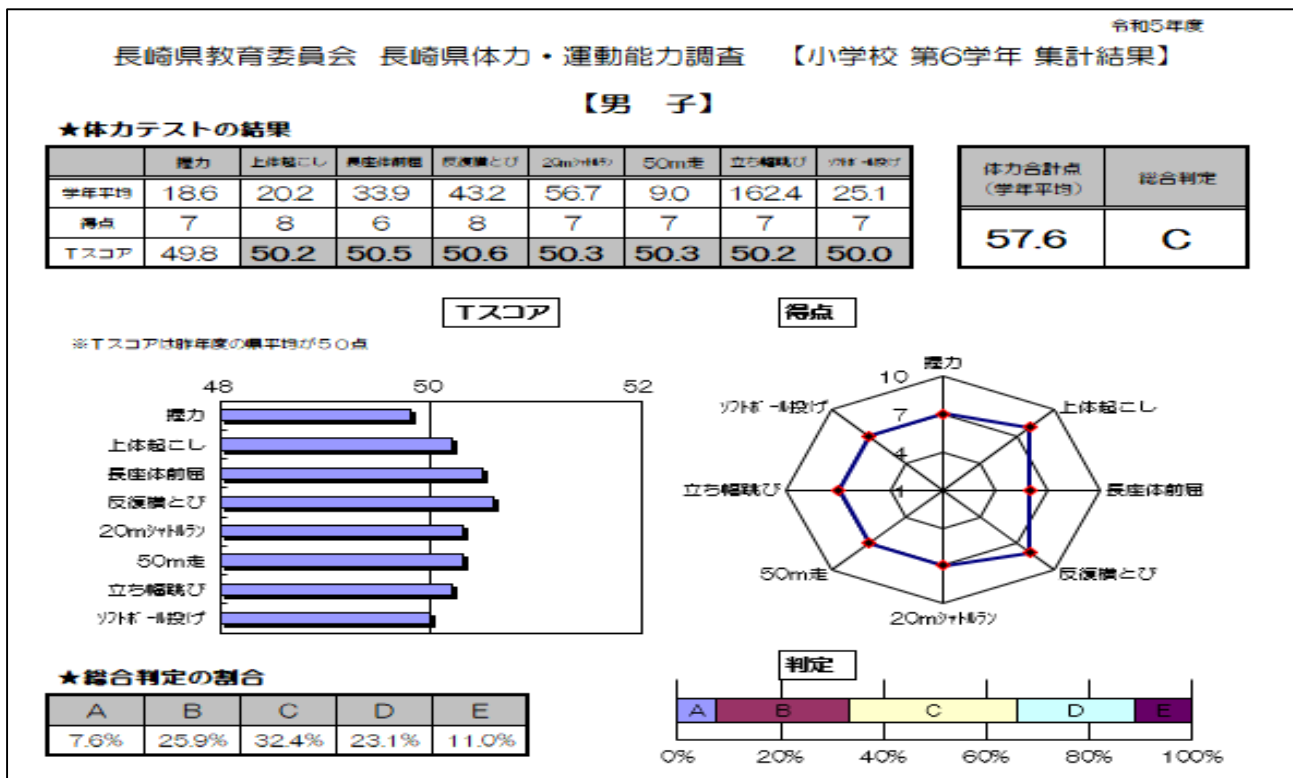
A	B	C	D	E
11.6%	24.0%	33.4%	21.5%	9.4%

判定



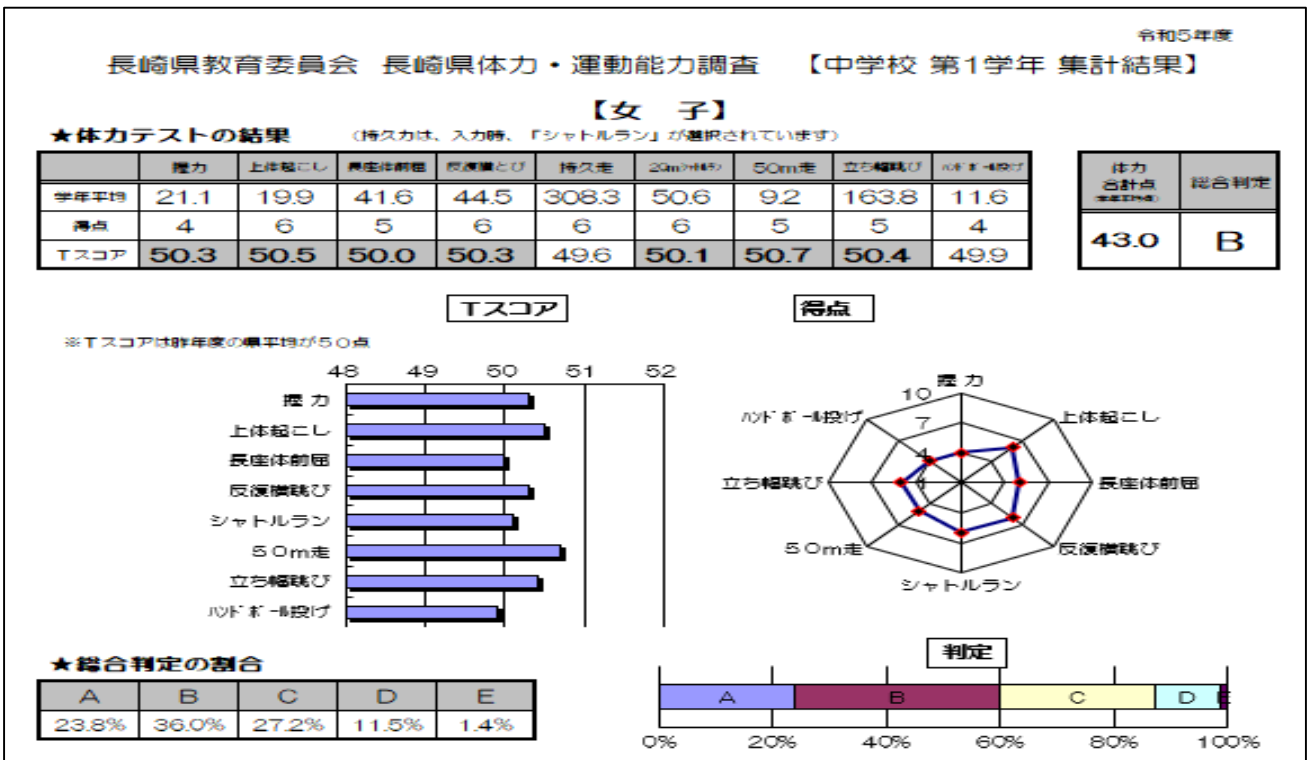
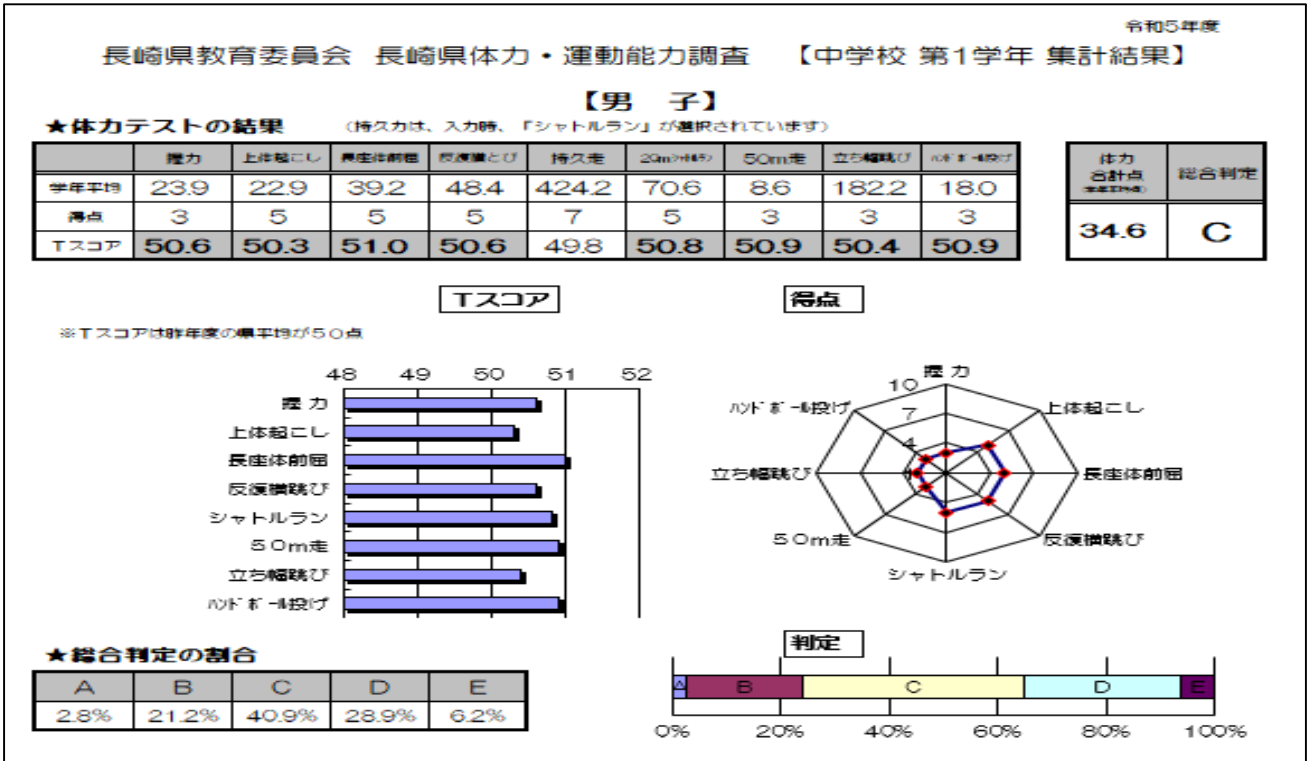
③小学校 第6学年

女子は全ての種目で昨年度を上回る



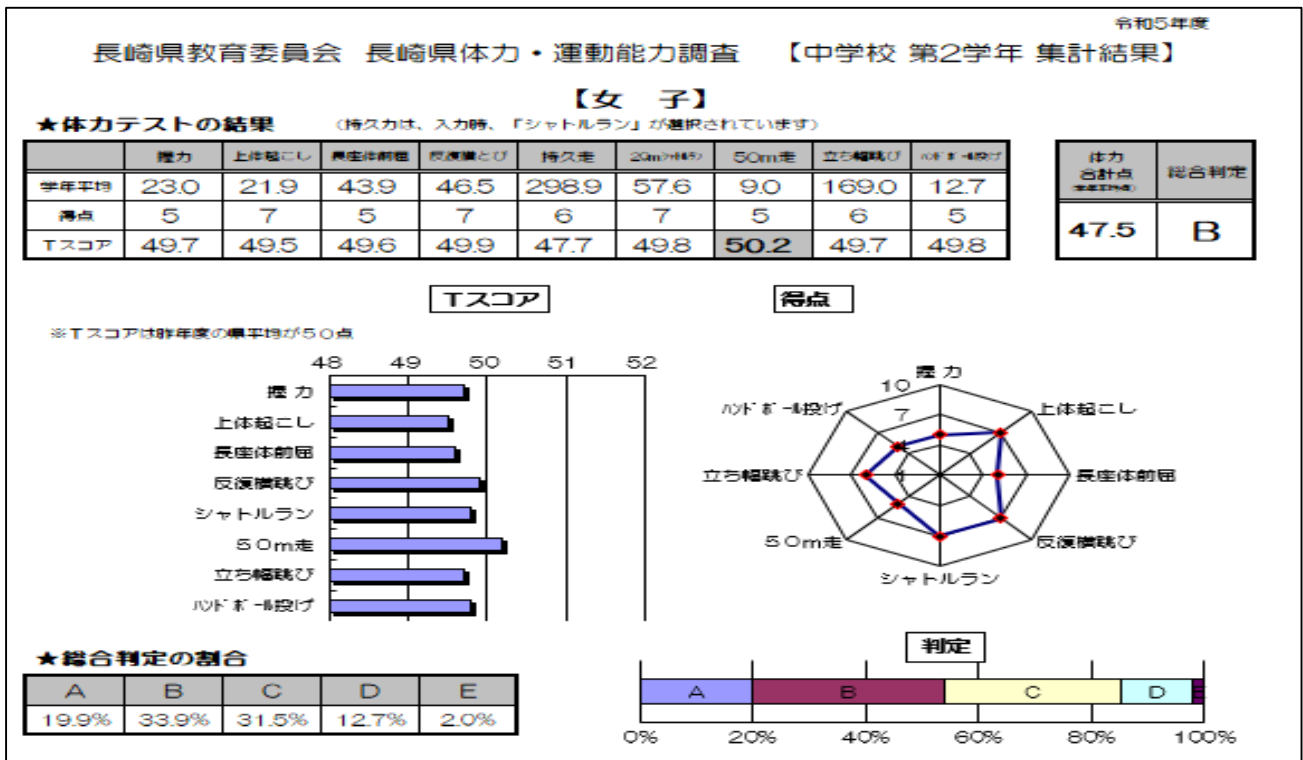
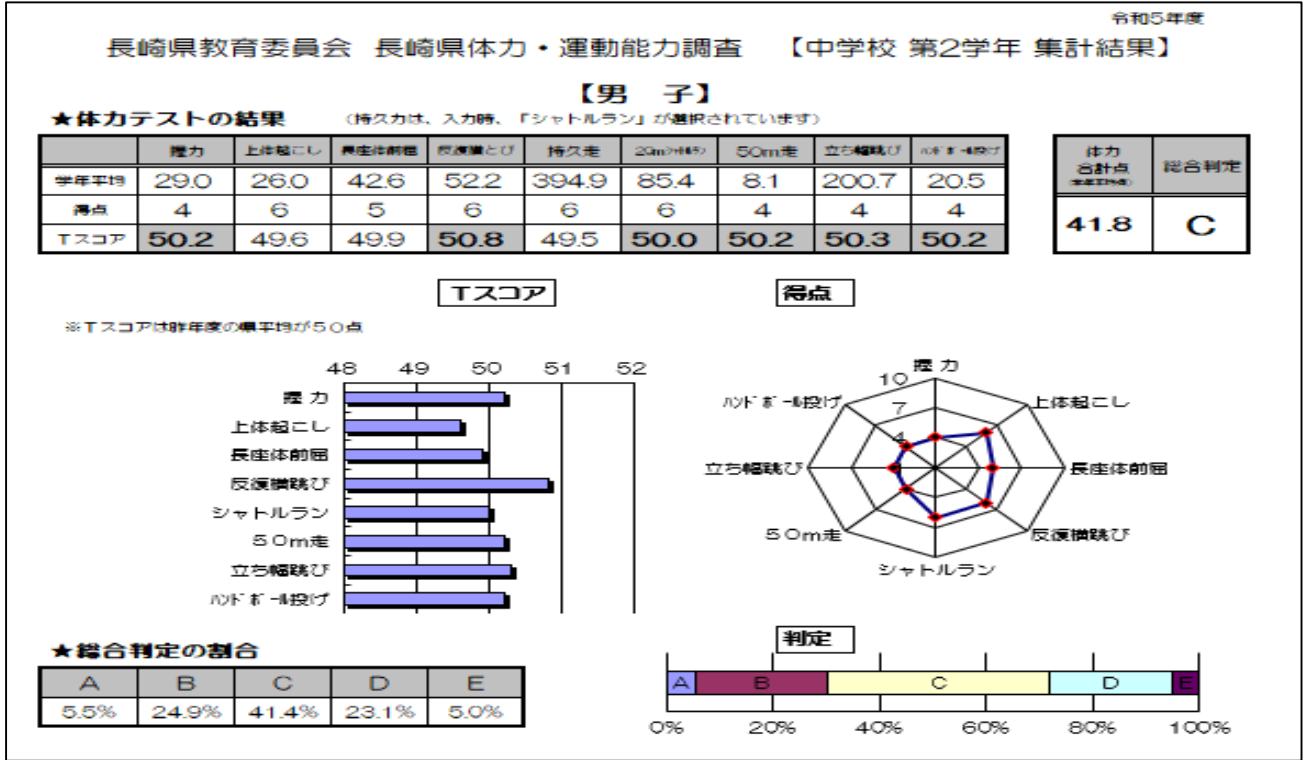
中学校 第1学年

男子は8種目、女子は7種目で昨年度を上回る



中学校 第2学年

男女共に「50m走」で昨年度の記録を上回る



中学校 第3学年

「長座体前屈」「50m走」「立ち幅とび」で昨年度を上回る

令和5年度

長崎県教育委員会 長崎県体力・運動能力調査 【中学校 第3学年 集計結果】

【男子】

★体力テストの結果 (持久力は、入力時、「シャトルラン」が選択されています)

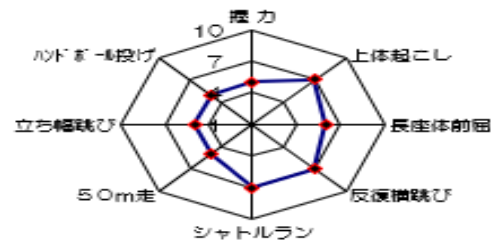
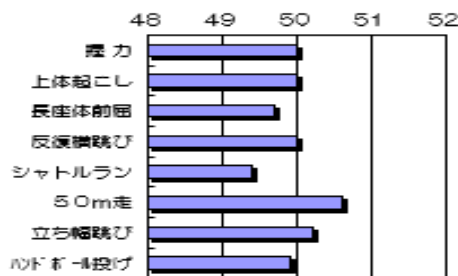
	握力	上体起こし	長座体前屈	反復横跳び	持久走	20mシャトル	50m走	立ち幅跳び	ハンドボール投げ
学年平均	33.7	28.6	46.1	55.2	378.6	92.4	7.7	214.7	23.1
得点	5	7	6	7	5	7	5	5	5
Tスコア	50.0	50.0	49.7	50.0	50.0	49.4	50.6	50.2	49.9

体力合計点 (50.0点)	総合判定
48.1	C

Tスコア

得点

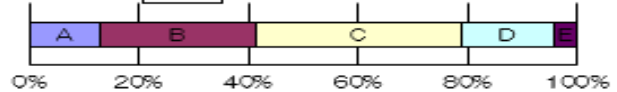
※Tスコアは昨年度の県平均が50点



★総合判定の割合

A	B	C	D	E
12.8%	28.5%	37.5%	17.0%	4.3%

判定



令和5年度

長崎県教育委員会 長崎県体力・運動能力調査 【中学校 第3学年 集計結果】

【女子】

★体力テストの結果 (持久力は、入力時、「シャトルラン」が選択されています)

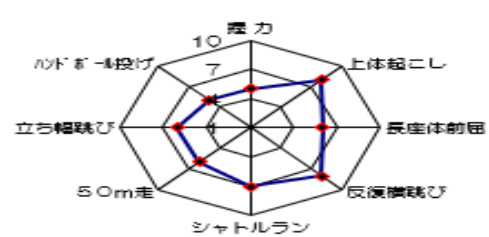

	握力	上体起こし	長座体前屈	反復横跳び	持久走	20mシャトル	50m走	立ち幅跳び	ハンドボール投げ
学年平均	24.5	23.3	46.3	48.2	292.4	59.5	8.9	173.8	13.6
得点	5	8	6	8	5	7	6	6	5
Tスコア	49.9	49.7	49.8	50.4	49.7	49.8	50.4	50.4	49.9

体力合計点 (50.0点)	総合判定
50.8	C

Tスコア

得点

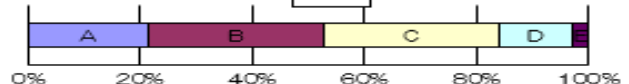
※Tスコアは昨年度の県平均が50点



★総合判定の割合

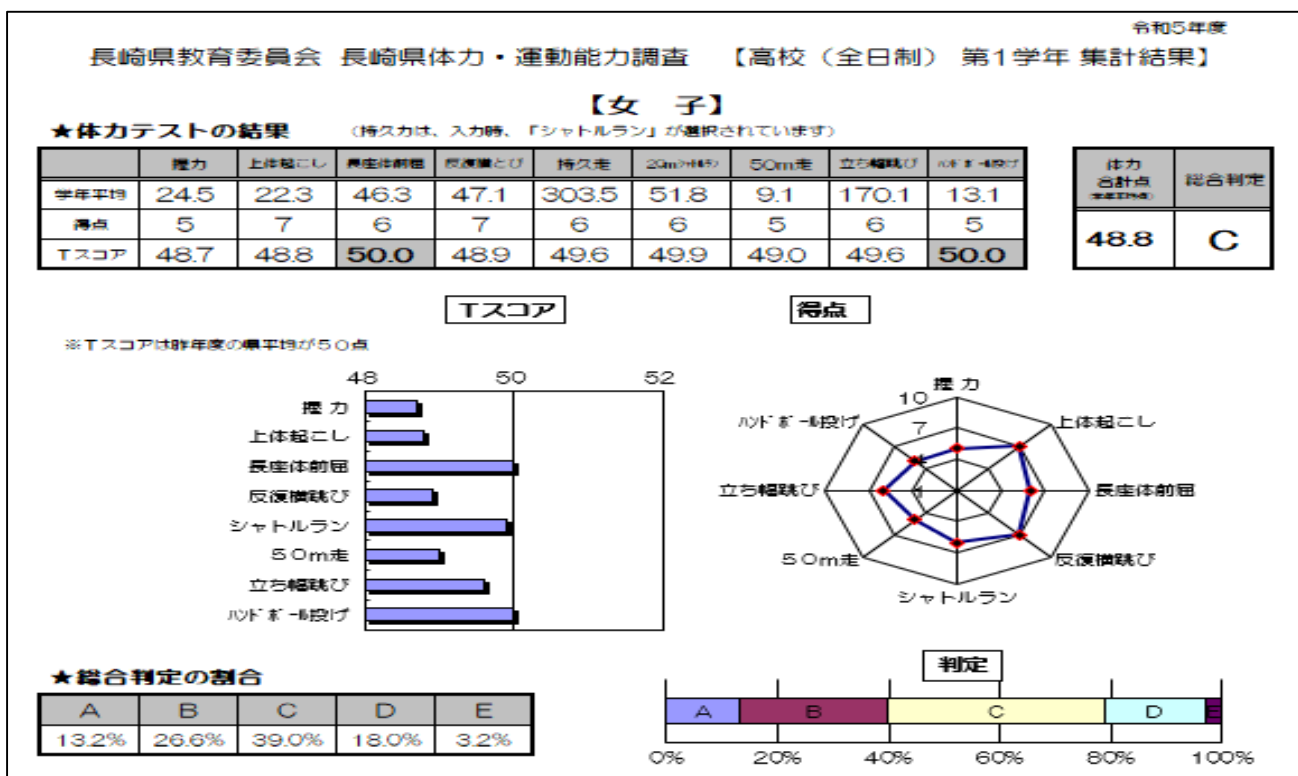
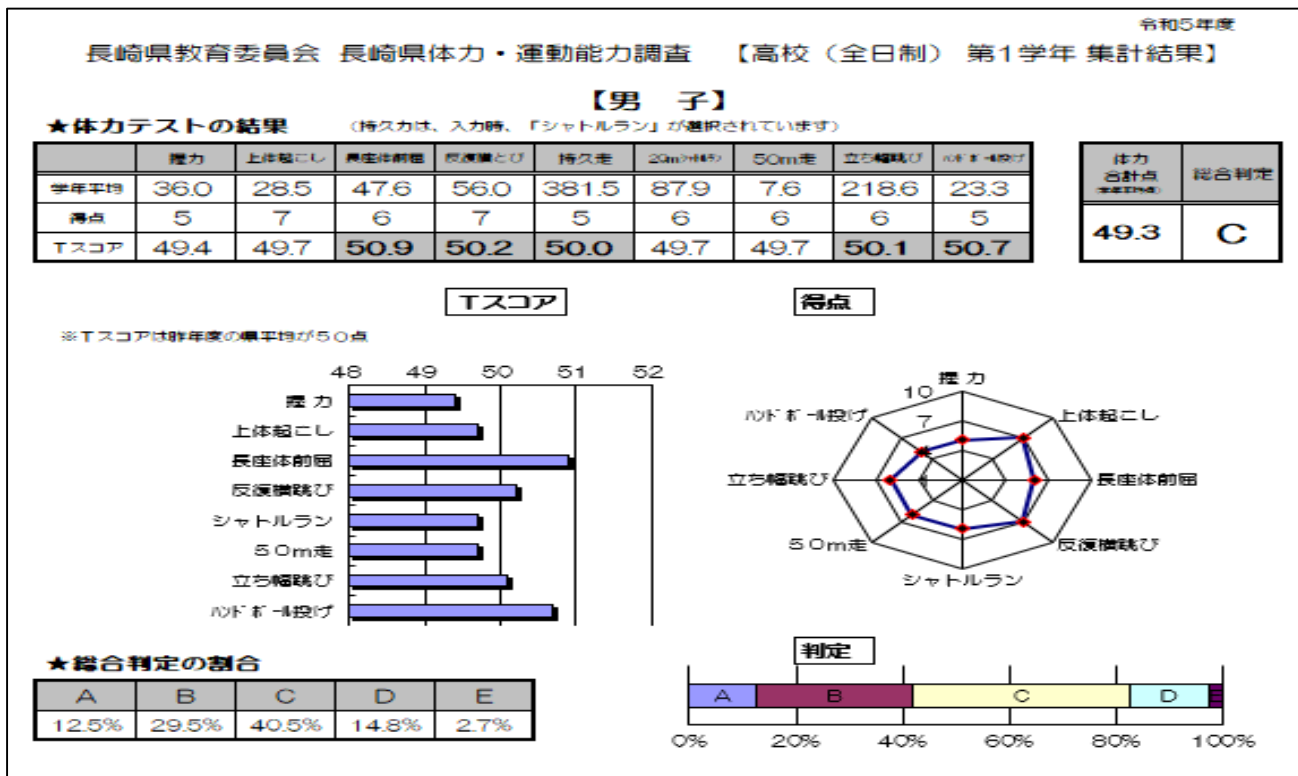
A	B	C	D	E
21.3%	31.5%	31.0%	13.4%	2.8%

判定



高等学校(全日制) 第1学年

「長座体前屈」「ハンドボール投げ」で昨年度の記録を上回る



高等学校(全日制) 第2学年

男女共に「上体起こし」で昨年度の記録を上回る

令和5年度

長崎県教育委員会 長崎県体力・運動能力調査 【高校(全日制) 第2学年 集計結果】

【男子】

★体力テストの結果 (持久力は、入力時、「シャトルラン」が選択されています)

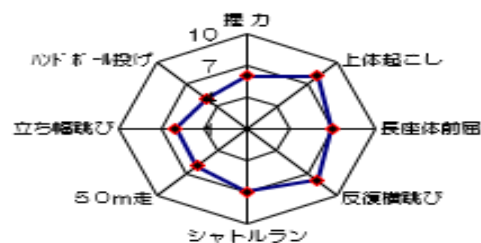
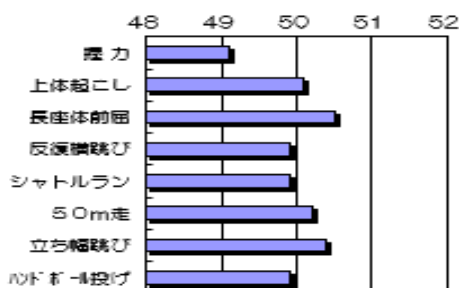
	握力	上体起こし	長座体前屈	反復横跳び	持久走	20m×4往復	50m走	立ち幅跳び	ハンドボール投げ
学年平均	38.5	30.5	49.9	57.6	373.5	94.4	7.4	225.5	24.6
満点	6	8	7	8	5	7	6	6	5
Tスコア	49.1	50.1	50.5	49.9	50.1	49.9	50.2	50.4	49.9

体力合計点 (50点満点)	総合判定
53.1	B

Tスコア

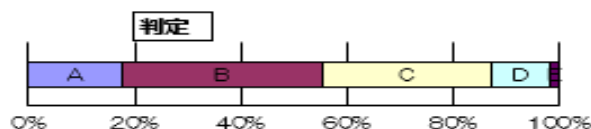
得点

※Tスコアは昨年度の標準平均が50点



★総合判定の割合

A	B	C	D	E
17.6%	37.7%	32.0%	11.0%	1.8%



令和5年度

長崎県教育委員会 長崎県体力・運動能力調査 【高校(全日制) 第2学年 集計結果】

【女子】

★体力テストの結果 (持久力は、入力時、「シャトルラン」が選択されています)

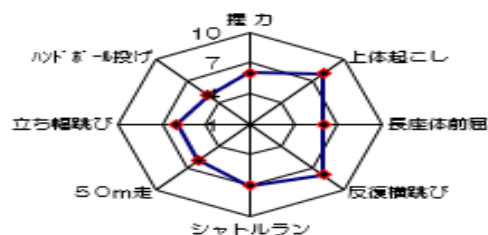
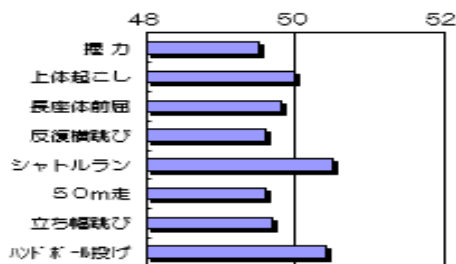
	握力	上体起こし	長座体前屈	反復横跳び	持久走	20m×4往復	50m走	立ち幅跳び	ハンドボール投げ
学年平均	25.8	24.1	47.9	48.5	298.3	55.1	9.0	173.1	13.9
満点	6	8	6	8	6	7	6	6	5
Tスコア	49.5	50.0	49.8	49.6	48.3	50.5	49.6	49.7	50.4

体力合計点 (50点満点)	総合判定
51.5	C

Tスコア

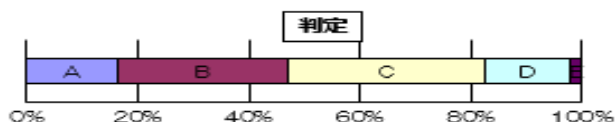
得点

※Tスコアは昨年度の標準平均が50点



★総合判定の割合

A	B	C	D	E
16.2%	30.9%	35.4%	15.5%	2.1%



高等学校(全日制) 第3学年

男女共に「長座体前屈」で昨年度を上回る

令和5年度

長崎県教育委員会 長崎県体力・運動能力調査 【高校(全日制) 第3学年 集計結果】

【男子】

★体力テストの結果 (持久力は、入力時、「シャトルラン」が選択されています)

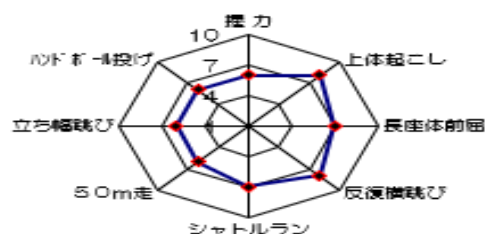
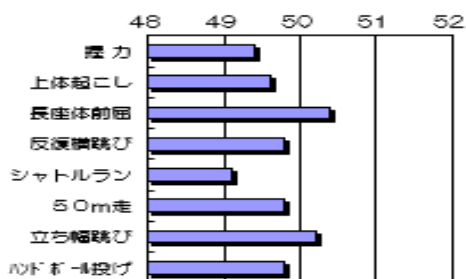
	握力	上体起こし	長座体前屈	反復横跳び	持久走	20m×4往復	50m走	立ち幅跳び	ハンドボール投げ
学年平均	40.5	32.0	52.2	59.1	371.9	95.4	7.3	229.9	25.7
得点	6	8	7	8	5	7	6	6	6
Tスコア	49.4	49.6	50.4	49.8	49.6	49.1	49.8	50.2	49.8

体力合計点 (50.0/100)	総合判定
56.0	B

Tスコア

得点

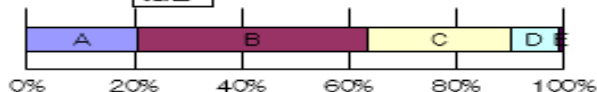
※Tスコアは昨年度の県平均が50点



★総合判定の割合

A	B	C	D	E
20.4%	43.1%	26.4%	9.0%	1.0%

判定



令和5年度

長崎県教育委員会 長崎県体力・運動能力調査 【高校(全日制) 第3学年 集計結果】

【女子】

★体力テストの結果 (持久力は、入力時、「シャトルラン」が選択されています)

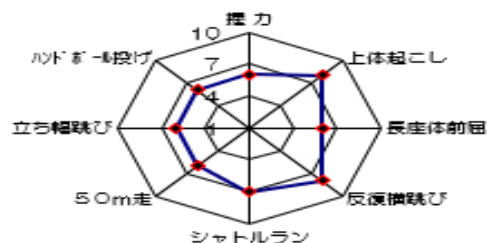
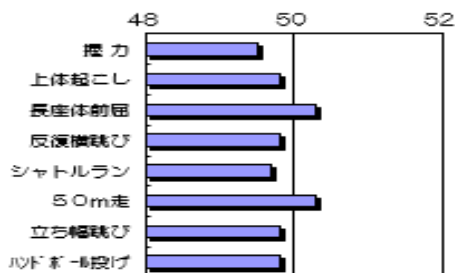
	握力	上体起こし	長座体前屈	反復横跳び	持久走	20m×4往復	50m走	立ち幅跳び	ハンドボール投げ
学年平均	26.4	24.8	49.6	49.2	295.7	54.5	8.9	174.5	14.1
得点	6	8	6	8	5	7	6	6	6
Tスコア	49.5	49.8	50.3	49.8	49.8	49.7	50.3	49.8	49.8

体力合計点 (50.0/100)	総合判定
52.9	C

Tスコア

得点

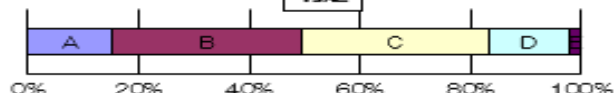
※Tスコアは昨年度の県平均が50点



★総合判定の割合

A	B	C	D	E
15.3%	34.0%	33.8%	14.6%	2.2%

判定



高等学校(定時制) 第1学年

男女共に「50m走」で昨年度を上回る

令和5年度

長崎県教育委員会 長崎県体力・運動能力調査 【高校(定時制) 第1学年 集計結果】

【男子】

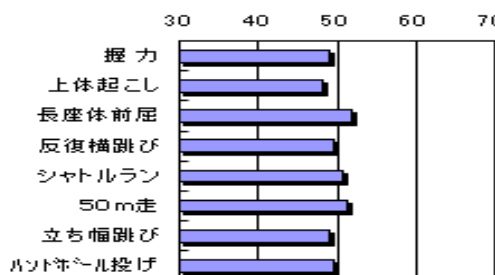
★体力テストの結果 (持久力は、入力時、「シャトルラン」が選択されています)

	握力	上体起こし	長座体前屈	反復横跳び	持久走	20mシャトル	50m走	立ち幅跳び	ハンドボール投げ
学年平均	33.3	22.1	40.6	46.6	0.0	57.5	8.1	201.1	19.9
得点	5	5	5	5		4	4	4	4
Tスコア	49.0	48.1	51.8	49.6		50.8	51.2	49.1	49.5

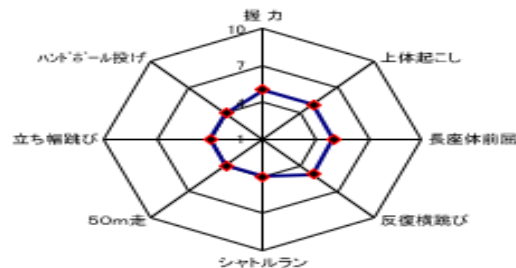
体力 合計点 (満点100点)	総合判定
36.4	D

Tスコア


※Tスコアは昨年度の標準平均が50点



得点



判定



★総合判定の割合

A	B	C	D	E
12.0%	29.5%	40.2%	15.6%	2.7%

令和5年度

長崎県教育委員会 長崎県体力・運動能力調査 【高校(定時制) 第1学年 集計結果】

【女子】

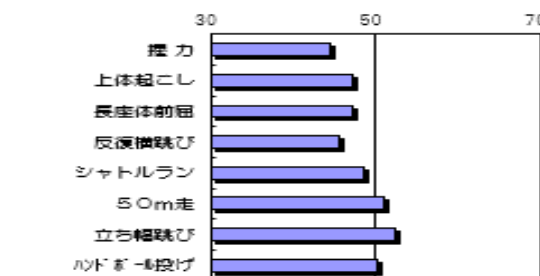
★体力テストの結果 (持久力は、入力時、「シャトルラン」が選択されています)

	握力	上体起こし	長座体前屈	反復横跳び	持久走	20mシャトル	50m走	立ち幅跳び	ハンドボール投げ
学年平均	20.8	15.7	36.9	37.1	0.0	31.2	9.8	154.5	10.7
得点	4	5	4	4		4	4	4	3
Tスコア	44.6	47.3	47.2	45.6		48.6	51.2	52.4	50.3

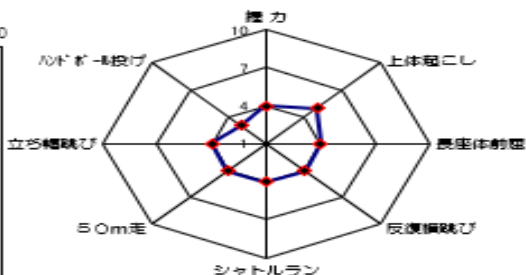
体力 合計点 (満点100点)	総合判定
33.8	D

Tスコア

※Tスコアは昨年度の標準平均が50点



得点



判定



★総合判定の割合

A	B	C	D	E
	23%	22.7%	34.1%	40.9%

高等学校(定時制) 第2学年

男子は全ての種目で昨年度の記録を上回る

令和5年度

長崎県教育委員会 長崎県体力・運動能力調査 【高校(定時制) 第2学年 集計結果】

【男子】

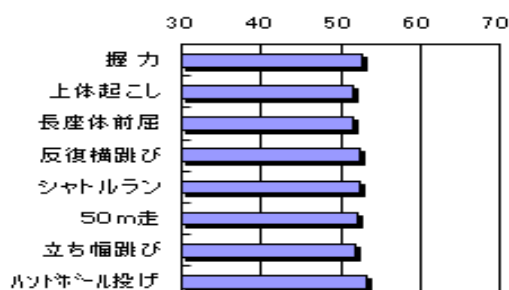
★体力テストの結果 (持スコアは、入力時、「シャトルラン」が選択されています)

	握力	上体起こし	長座体前屈	反復横跳び	持久走	20mシャトル	50m走	立ち幅跳び	ハンドボール投げ
学年平均	36.0	23.7	38.5	49.4	0.0	60.0	7.9	208.6	22.1
得点	5	5	4	6		4	5	5	5
Tスコア	52.6	51.5	51.6	52.3		52.3	52.1	51.8	53.4

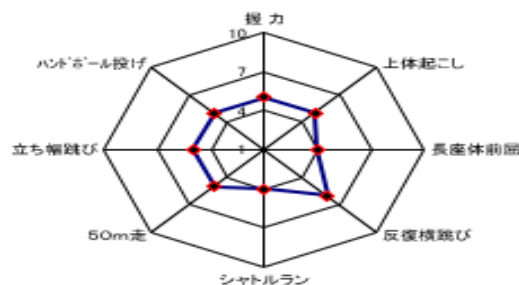
体力合計点 (50点満点)	総合判定
40.4	D

Tスコア

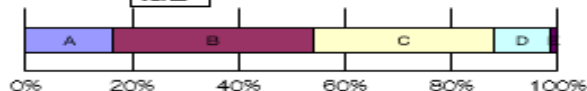
※Tスコアは昨年度の標準平均が50点



得点



判定



★総合判定の割合

A	B	C	D	E
16.5%	37.4%	34.3%	10.3%	1.5%

令和5年度

長崎県教育委員会 長崎県体力・運動能力調査 【高校(定時制) 第2学年 集計結果】

【女子】

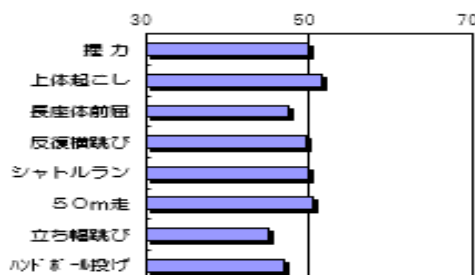
★体力テストの結果 (持スコアは、入力時、「シャトルラン」が選択されています)

	握力	上体起こし	長座体前屈	反復横跳び	持久走	20mシャトル	50m走	立ち幅跳び	ハンドボール投げ
学年平均	22.8	17.3	39.2	40.5	0.0	33.8	10.0	146.2	10.6
得点	4	5	4	5		4	3	4	3
Tスコア	49.9	51.5	47.6	49.7		50.1	50.5	45.2	46.9

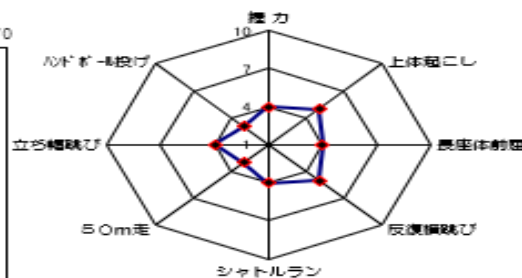
体力合計点 (50点満点)	総合判定
37.2	D

Tスコア

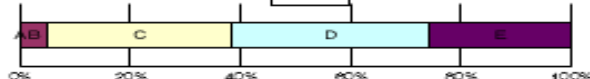
※Tスコアは昨年度の標準平均が50点



得点



判定

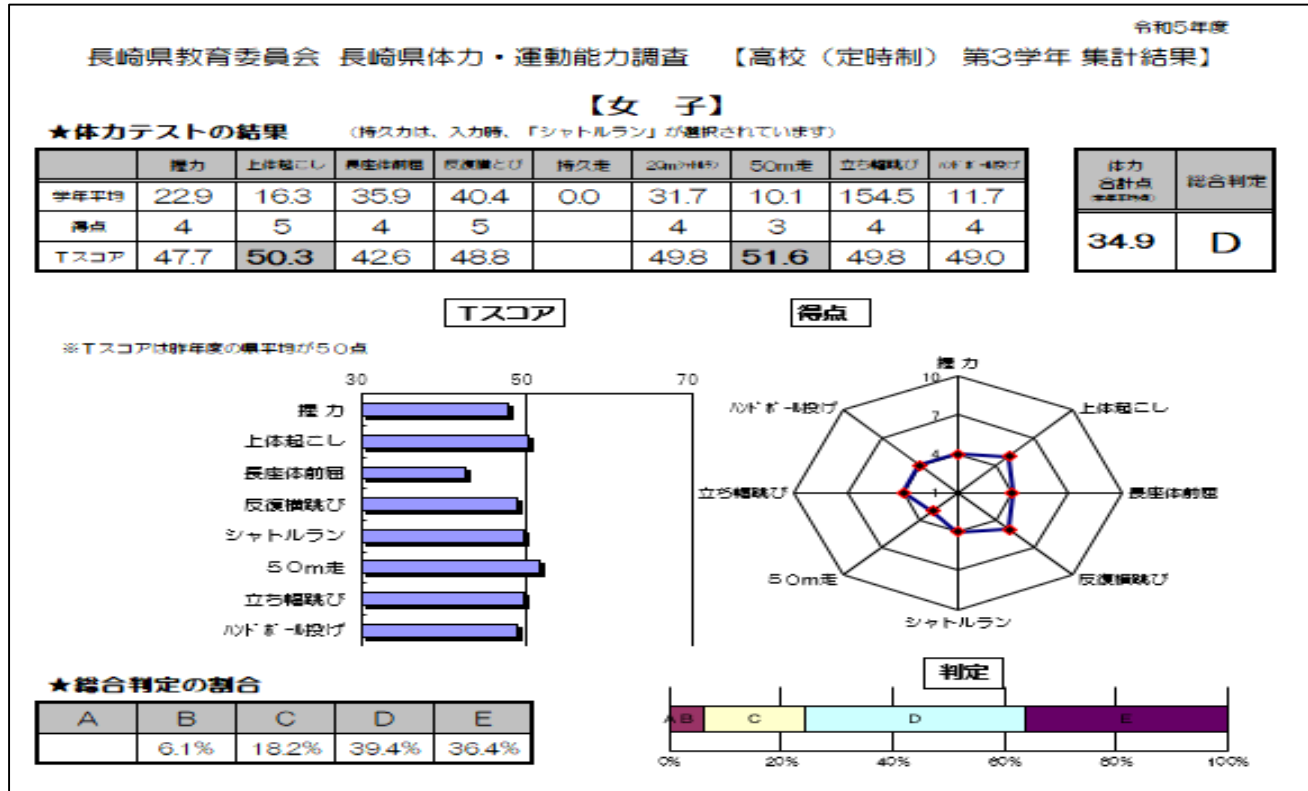
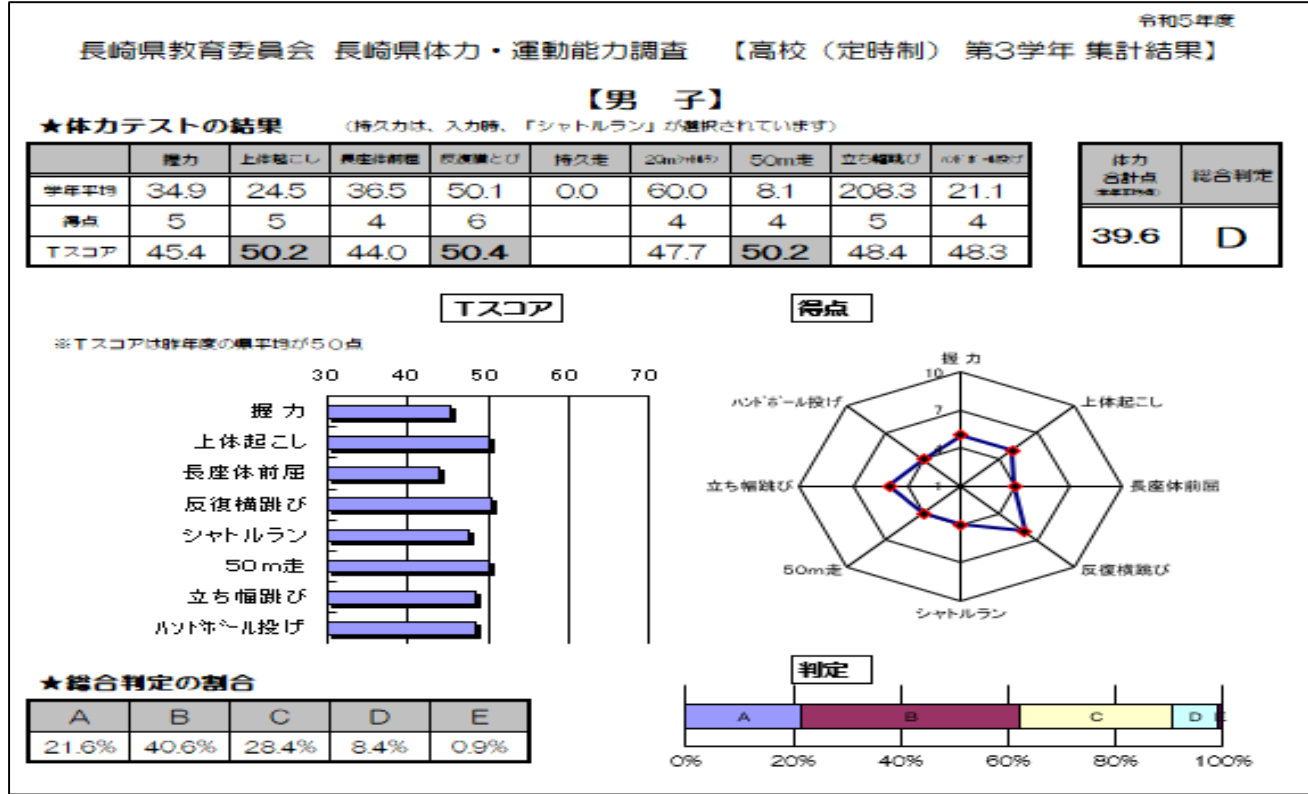


★総合判定の割合

A	B	C	D	E
	5.1%	33.3%	35.9%	25.6%

高等学校(定時制) 第3学年

男女ともに「50m走」で昨年度の記録を上回る



高等学校(定時制) 第4学年

男子は全ての種目で昨年度の記録を上回る

令和5年度
長崎県教育委員会 長崎県体力・運動能力調査 【高校(定時制) 第4学年 集計結果】

【男子】

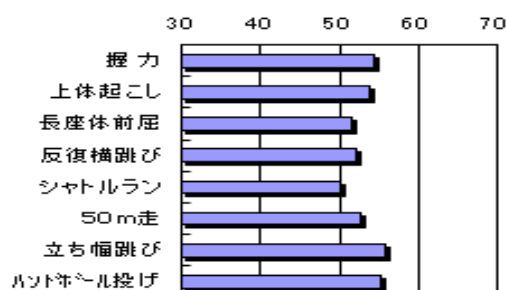
★体力テストの結果 (持久走は、入力時、「シャトルラン」が選択されています)

	握力	上体起こし	長座体前屈	反復横跳び	持久走	20mシャトル	50m走	立ち幅跳び	ハンドボール投げ
学年平均	42.6	26.7	48.0	49.7	0.0	59.8	7.9	219.4	24.3
満点	6	6	6	6		4	5	6	5
Tスコア	54.4	53.8	51.6	52.0		50.2	52.7	55.7	55.4

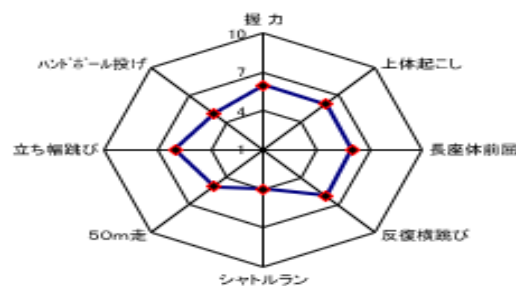
体力 合計点 (満点100)	総合判定
46.9	C

Tスコア

※Tスコアは昨年度の標準平均が50点



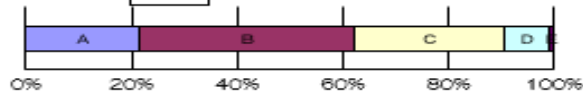
得点



★総合判定の割合

A	B	C	D	E
21.6%	40.6%	28.4%	8.4%	0.9%

判定



令和5年度
長崎県教育委員会 長崎県体力・運動能力調査 【高校(定時制) 第4学年 集計結果】

【女子】

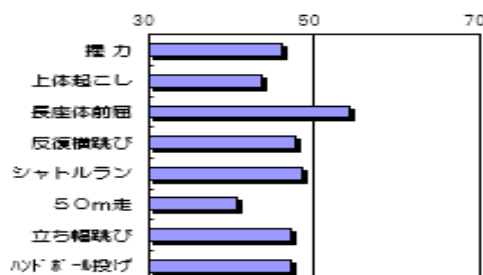
★体力テストの結果 (持久走は、入力時、「シャトルラン」が選択されています)

	握力	上体起こし	長座体前屈	反復横跳び	持久走	20mシャトル	50m走	立ち幅跳び	ハンドボール投げ
学年平均	24.2	15.6	51.0	38.9	0.0	26.9	11.7	152.9	11.2
満点	5	5	7	4		3	1	4	4
Tスコア	46.2	43.6	54.3	47.8		48.6	40.6	47.2	47.3

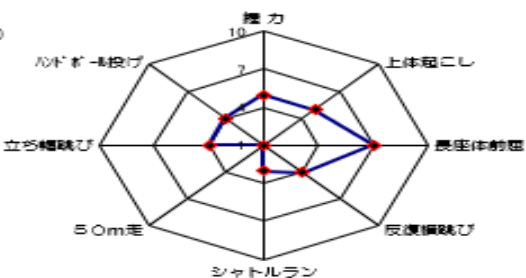
体力 合計点 (満点100)	総合判定
37.6	D

Tスコア

※Tスコアは昨年度の標準平均が50点



得点



★総合判定の割合

A	B	C	D	E
		14.3%	57.1%	28.6%

判定

