

# 長崎県総合計画チェンジ&チャレンジ2025 令和4年度の進捗状況

令和5年11月

長崎県企画部政策企画課

## 目 次

1	はじめに	3
2	指標全体の進捗状況	4
3	進捗状況の分析結果の活用等	5
4	施策の進捗状況	6
5	3つの柱及び基本戦略別の指標の進捗状況	9
6	政策横断プロジェクトの進捗状況	13
7	地域別計画の進捗状況	13

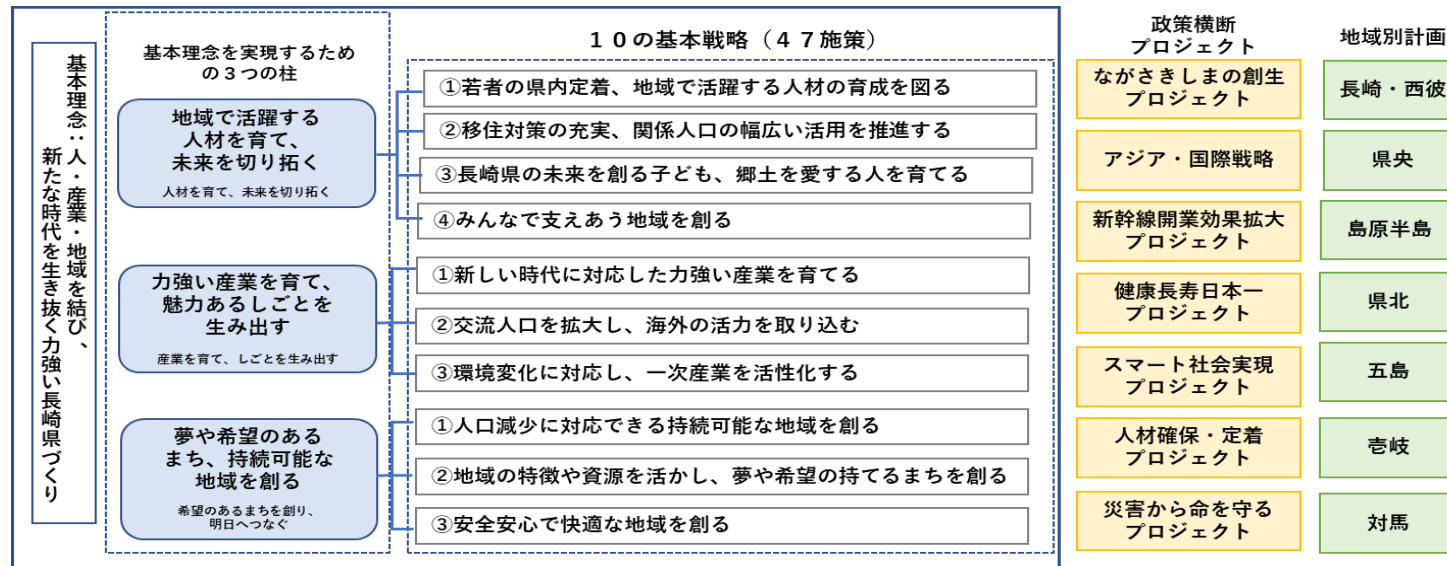
# 1 はじめに

長崎県総合計画チェンジ&チャレンジ2025（計画期間：令和3年度～令和7年度）については、県民の理解と信頼を深めるため、適切な指標を設定し、毎年度の進捗状況の評価・分析を実施し、その結果を分かりやすく公表することとしています。

今年度は、総合計画の中間年にあたることから、毎年実施している事務事業評価の結果も踏まえながら、総合計画に掲げる10の基本戦略を構成する47の施策と7つの政策横断プロジェクト及び7つの地域別計画について、施策評価を実施しましたので、その結果を公表します。

## 総合計画の体系と評価の対象

評価の対象は、総合計画に掲げる10の基本戦略を構成する47の施策と7つの政策横断プロジェクト及び7つの地域別計画とし、指標は以下のとおりです。



体系		指標	備考
施策	47 施策	65 指標	基本理念と3つの柱の実現に向けて掲げる10の基本戦略を構成する47の施策ごとに設定した成果指標
事業群	165 事業群	202 指標	47の施策を構成する165の事業群に設定した指標
政策横断プロジェクト	7 プロジェクト	10 指標	長崎県の強みや取り巻く情勢を踏まえた長崎ならではの戦略的な取組を横断的に展開するプロジェクトに掲げた指標
地域別計画	7 地域	21 指標	各地域のめざす姿として設定した指標

## 2 指標全体の進捗状況

総合計画の各施策の目標として掲げた「施策の成果指標」及び「事業群の指標」をあわせた、267項目の指標のうち、実績値が把握できていないものなど10項目を除く、評価が可能な257項目の進捗状況は、

- ・最終目標をすでに達成したもの（達成）及び実績が判明している直近の年度において目標を達成したもの（順調） 128項目（50%）
  - ・実績が判明している直近の年度において目標を達成していないものの改善傾向にあるもの（やや遅れ） 61項目（24%）
  - ・実績が判明している直近の年度において目標を達成しておらず進捗に課題があると考えられるもの（遅れ） 68項目（26%）
- となっています。（表1）

【表1】施策・事業群指標の進捗状況

3つの柱	基本戦略	指標総数 ①	実績未把握等 ②	評価可能指標数 ③(①-②)	③の内訳		
					達成・順調	やや遅れ	遅れ
地域で活躍する人材を育て、未来を切り拓く	1-1	103	0	103	53 (51%)	30 (29%)	20 (19%)
	1-2						
	1-3						
	1-4						
力強い産業を育て、魅力あるしごとを生み出す	2-1	65	4	61	25 (41%)	12 (20%)	24 (39%)
	2-2						
	2-3						
夢や希望のあるまち、持続可能な地域を創る	3-1	99	6	93	50 (54%)	19 (20%)	24 (26%)
	3-2						
	3-3						
合計		267	10	257	128 (50%)	61 (24%)	68 (26%)

※各数値は四捨五入による端数処理のため内数の合計が100%にならない場合があります。以下同様。

- ◆「達成」…最終年度の目標値を既に現時点で達成したもの（累計ベースの指標のみ該当）
- ◆「順調」…実績が判明している直近の年度において目標値を達成したもの（「達成」に該当するものを除く）
- ◆「やや遅れ」…実績が判明している直近の年度において目標値を達成できなかったが、基準値と比較すると改善傾向にあり、かつ、目標値に対する実績値の割合が70%以上のもの
- ◆「遅れ」…実績が判明している直近の年度において目標値を達成できず、基準値よりも実績値が悪化したもの。または、目標値に対する実績値の割合が70%未満のもの  
ただし、目標値が基準値を下回るものとして設定されている場合は、実績が基準値を下回っているだけで「遅れ」とはならない

令和3年度の進捗状況と比較すると、今回は評価可能指標数が11項目増え、そのうち「達成・順調」が4項目増え全体の50%、「やや遅れ」が12項目増え全体の24%、「遅れ」が5項目減り全体の26%となっており、依然として、新型コロナウイルス感染症の影響があるものの、全体的な進捗としては、目標達成に向けて着実に取り組んでいるものと考えています。

また、「遅れ」とした68の指標のうちの大部分となる47指標において、令和4年度の実績値が、目標値を算定するための基準値（主に、平成30年度や令和元年度の実績を基準値として設定）よりも下回っていますが、令和4年度には新型コロナウイルス感染症による行動制限もなくなり、社会経済状況の回復基調にあることから、多くの項目で数値は改善傾向が見られます。

今後も、そうした情勢の変化にも的確に対応するとともに、施策の充実・強化を図りながら、より一層の施策の推進を図りたいと考えています。

### **3 進捗状況の分析結果の活用等**

進捗状況の分析結果については、施策の重点化や見直し、新たな施策の企画立案等に反映させていきます。総合計画に掲げた各事業群の指標の進捗状況の詳細な要因分析や、今後の取組方針の検討等は、毎年度実施する「事業群評価」において公表しています。

## 4 施策の進捗状況

施策の進捗状況は、施策毎に設定した「成果指標」の進捗状況により評価しています（評価方法は、下記のとおり）。47の施策のうち、成果指標の実績値が把握できていないもの1項目を除いた46項目の令和4年度の進捗状況は、「達成」が2施策、「順調」が17施策、「やや遅れ」が18施策、「遅れ」が9施策となっています。（表2）

【表2】総合計画に掲げる47の施策の進捗状況

調書上の区分	件数	構成比	備考
達成	2件	4%	
順調	17件	36%	
やや遅れている	18件	38%	
遅れている	9件	19%	
-	1件	2%	判定不能（実績値未公表による）
合計	47件	99%	

※各数値は四捨五入による端数処理のため内数の合計が100%にならない場合があります。以下同様。

### 【参考】施策の進捗状況の評価方法

#### ◆施策の進捗状況の評価方法

総合計画に掲げる47の施策毎に1～3項目設定された「施策の成果指標」の目標値に対する進捗状況により判定。

《例1》基本戦略1-1「若者の県内定着、地域で活躍する人材の育成を図る」  
 施策1「将来を担う若者の就業支援と魅力的な職場づくりの促進」の場合

成果指標①「県内高校生の県内就職率」…順調 ②「県内大学生の県内就職率」…やや遅れ →	施策の進捗「やや遅れ」
--	-------------

《例2》基本戦略3-3「安全安心で快適な地域を創る」  
 施策1「犯罪や交通事故のない安全・安心なまちづくりの推進」の場合

成果指標①「刑法犯認知件数（全国トップレベルの治安水準の維持）」…順調 ②「年間の交通事故死者数」…順調 →	施策の進捗「順調」
---	-----------

【表3】施策別の進捗状況（1）

3つの柱	基本戦略	施策名		達成状況
地域で活躍する 人材を育て、未 来を切り拓く	1-1	施策1	将来を担う若者の就業支援と魅力的な職場づくりの促進	やや遅れ
		施策2	大学と連携した地域が求める人材の育成と地元定着の推進	やや遅れ
		施策3	男女が性別にかかわらず個性と能力を發揮できる社会づくり	順調
		施策4	キャリア教育の推進と企業を支える人材の育成・確保	順調
		施策5	地域に密着した産業の担い手の確保・育成	やや遅れ
		施策6	医療・介護・福祉人材の育成・確保	やや遅れ
		施策7	外国人材の活用による産業、地域の活性化	順調
		施策8	いつまでも健康で生涯を通じて学び、活躍できる社会の実現	順調
	1-2	施策1	ながさき暮らしUターン対策の推進	やや遅れ
		施策2	関係人口との交流促進による地域活力の向上、移住者の裾野の拡大	順調
	1-3	施策1	結婚、妊娠・出産から子育てまでの一貫した支援	遅れ
		施策2	郷土を愛し、地域を支える心豊かな人材の育成	やや遅れ
		施策3	安心して子育てできる環境づくり	順調
		施策4	学力の向上と一人一人に対応した教育の推進	順調
		施策5	グローバル化社会を生き抜く力を持った人材づくり	遅れ
		施策6	安全・安心が確保された教育環境の整備	順調
		施策7	「地域みんなで子どもを育み、家庭教育を支援する」体制づくり	順調
	1-4	施策1	誰もが安心して暮らし、社会参加できる地域共生社会の推進	やや遅れ
		施策2	きめ細かな対応が必要な子どもと親への支援	遅れ
	力強い産業を育 て、魅力あるしご とを生み出す	2-1	施策1	成長分野の新産業創出・育成
施策2			スタートアップの創出	順調
施策3			製造業・サービス産業の地場企業成長促進	遅れ
施策4			戦略的、効果的な企業誘致の推進	やや遅れ
2-2		施策1	地域に新たな価値を付加する魅力ある観光まちづくりの推進	遅れ
		施策2	県産品のブランド化と販路拡大	順調
		施策3	アジアをはじめとした海外活力の取り込み	遅れ
2-3		施策1	農林業の収益性の向上に向けた生産・流通・販売対策の強化	やや遅れ
		施策2	漁業所得の向上と持続可能な生産体制の整備	やや遅れ
		施策3	養殖業の成長産業化と加工・供給体制の強化	遅れ

【表3】施策別の進捗状況（2）

3つの柱	基本戦略	施策名		達成状況
夢や希望のあるまち、持続可能な地域を創る	3-1	施策1	地域活動を行う多様な主体が支えあう、持続可能な地域づくりの推進	遅れ
		施策2	地域の活力と魅力にあふれる農山漁村づくり	順調
		施策3	地域の医療、介護等のサービス確保	達成
		施策4	離島・半島等のくらしと交流を支える地域公共交通の確保	やや遅れ
		施策5	ICTを活用した地域活性化と行政運営の効率化	やや遅れ
		施策6	持続可能なインフラの整備及び利活用	やや遅れ
	3-2	施策1	人流・物流を支える交通ネットワークの確立	順調
		施策2	九州新幹線西九州ルート整備と開業効果の拡大	達成
		施策3	持続可能で魅力ある都市・地域づくり	やや遅れ
		施策4	しまや半島など地域活性化の推進	やや遅れ
		施策5	特色ある文化資源・スポーツによる地域活性化	遅れ
		施策6	国際交流と平和発信の推進	やや遅れ
	3-3	施策1	犯罪や交通事故のない安全・安心なまちづくりの推進	順調
		施策2	食品の安全・安心の確保と消費生活の安定・向上	やや遅れ
		施策3	災害に強く、命を守る強靱な地域づくり	順調
		施策4	豊かできれいな海づくり、くらしやすい環境づくりの推進	やや遅れ
		施策5	脱炭素社会の実現を目指した快適なライフスタイルの普及	—
		施策6	人と自然が共生する持続可能な地域づくり	順調
合計	47 施策	達成:2 順調:17 やや遅れ:18 遅れ:9 —:1		



## 5 3つの柱及び基本戦略別の指標の進捗状況

将来像の実現に向けて掲げる3つの柱の下に、10の基本戦略を定めており、その指標の進捗状況は、「2 指標全体の進捗状況」において、評価・分析を行いました。3つの柱毎の指標の進捗状況（図1）は、次のとおりとなっています。

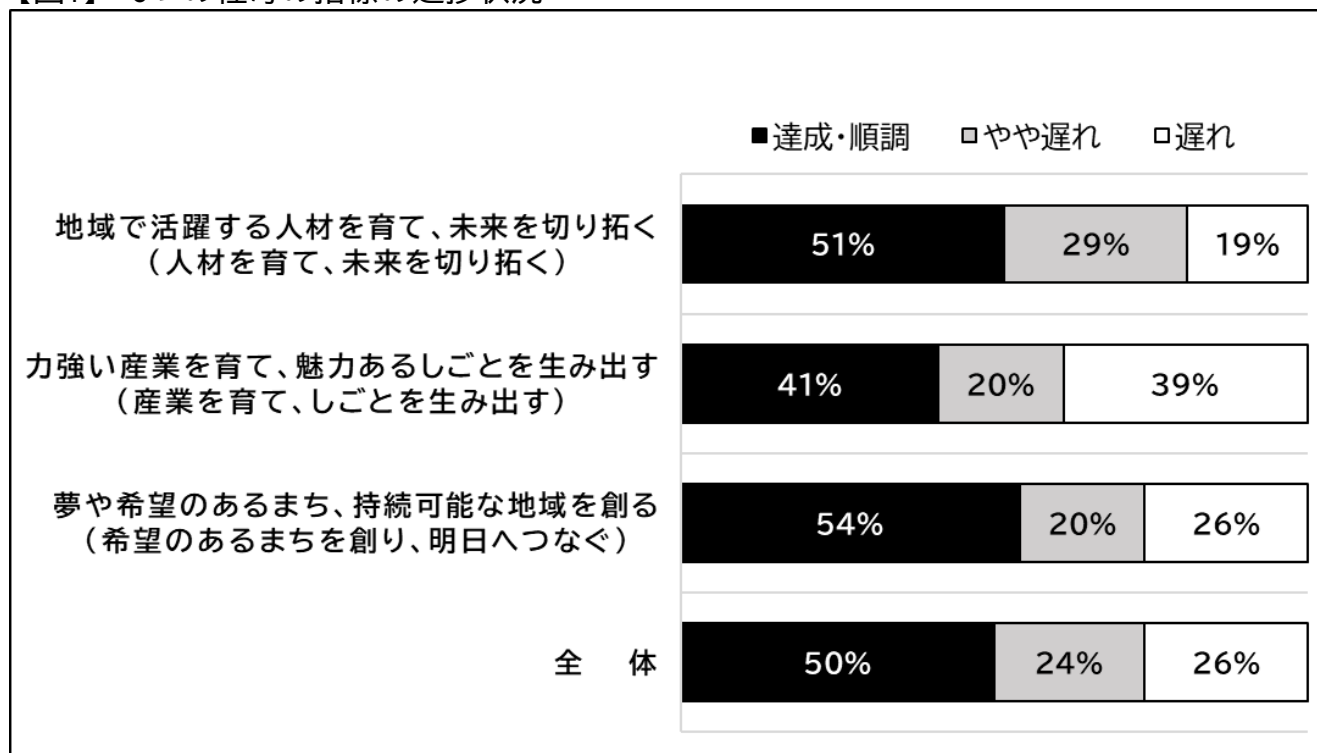
「1 地域で活躍する人材を育て、未来を切り拓く」は、前年度と比較すると、達成・順調となった割合と遅れとなった割合が減少し、やや遅れとなった割合が6%増加しました。

「2 力強い産業を育て、魅力あるしごとを生み出す」は、前年度と比較すると、達成・順調となった割合が16%減少し、遅れとなった割合が11%増加しました。

「3 夢や希望のあるまち、持続可能な地域を創る」は、前年度と比較すると、達成・順調となった割合が11%増え、3つの柱の中でいちばん達成・順調となった割合が高くなっています。

3つの柱全体における達成・順調となった割合は、前年度と変わらず50%、やや遅れとなった割合は4%増え24%、遅れとなった割合は4%減り26%となっており、全体的な指標の進捗状況についてはやや改善傾向が見られています。

【図1】 3つの柱毎の指標の進捗状況



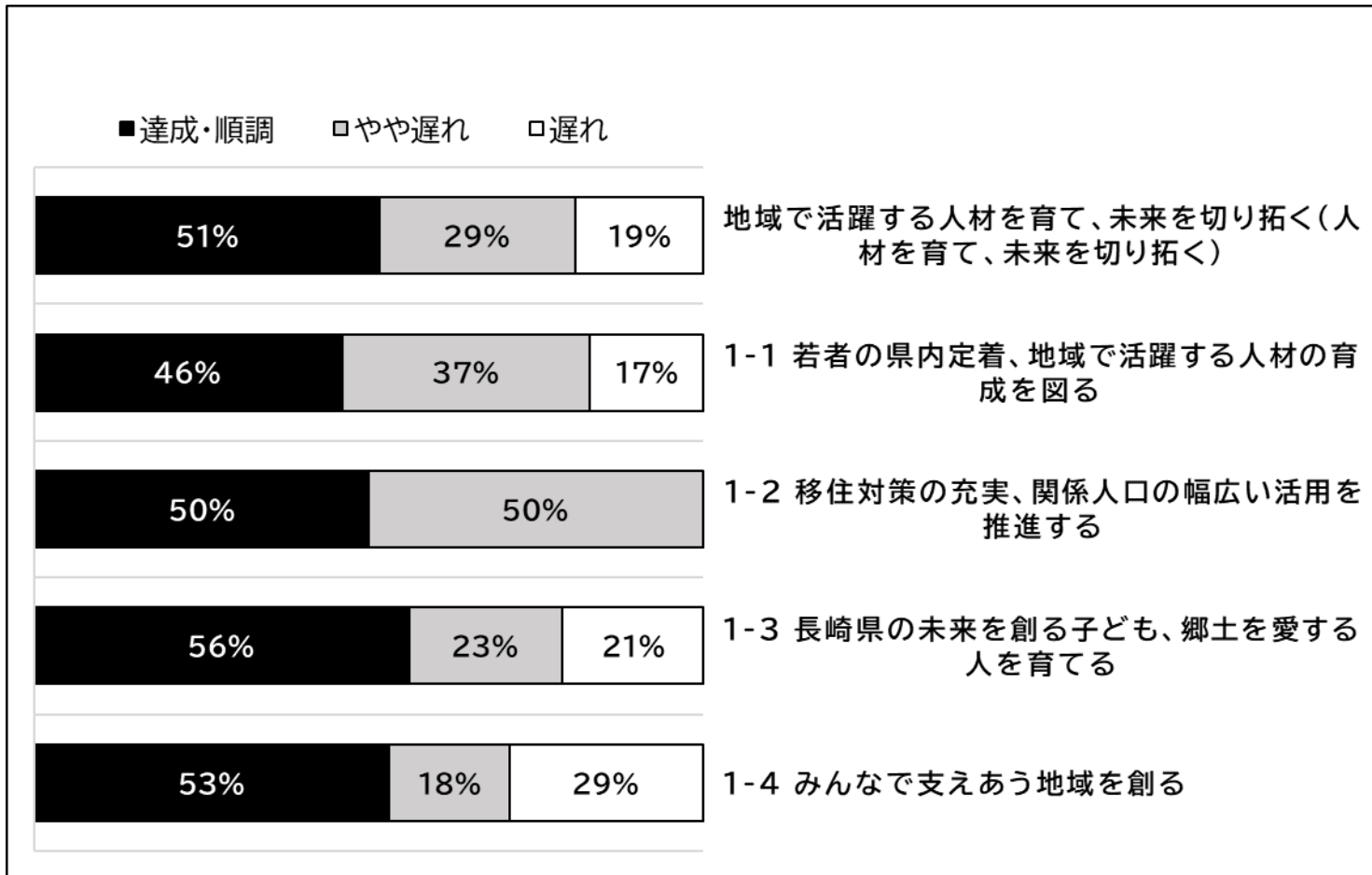
(資料) 3つの柱毎の内訳

【1 地域で活躍する人材を育て、未来を切り拓く】

○基本戦略1-2は、達成・順調となった指標の割合は50%となり、遅れとなった指標はひとつもなかった。

○基本戦略1-1と1-4では、遅れとなった指標の割合が減少し、やや遅れとなった指標が増加した。

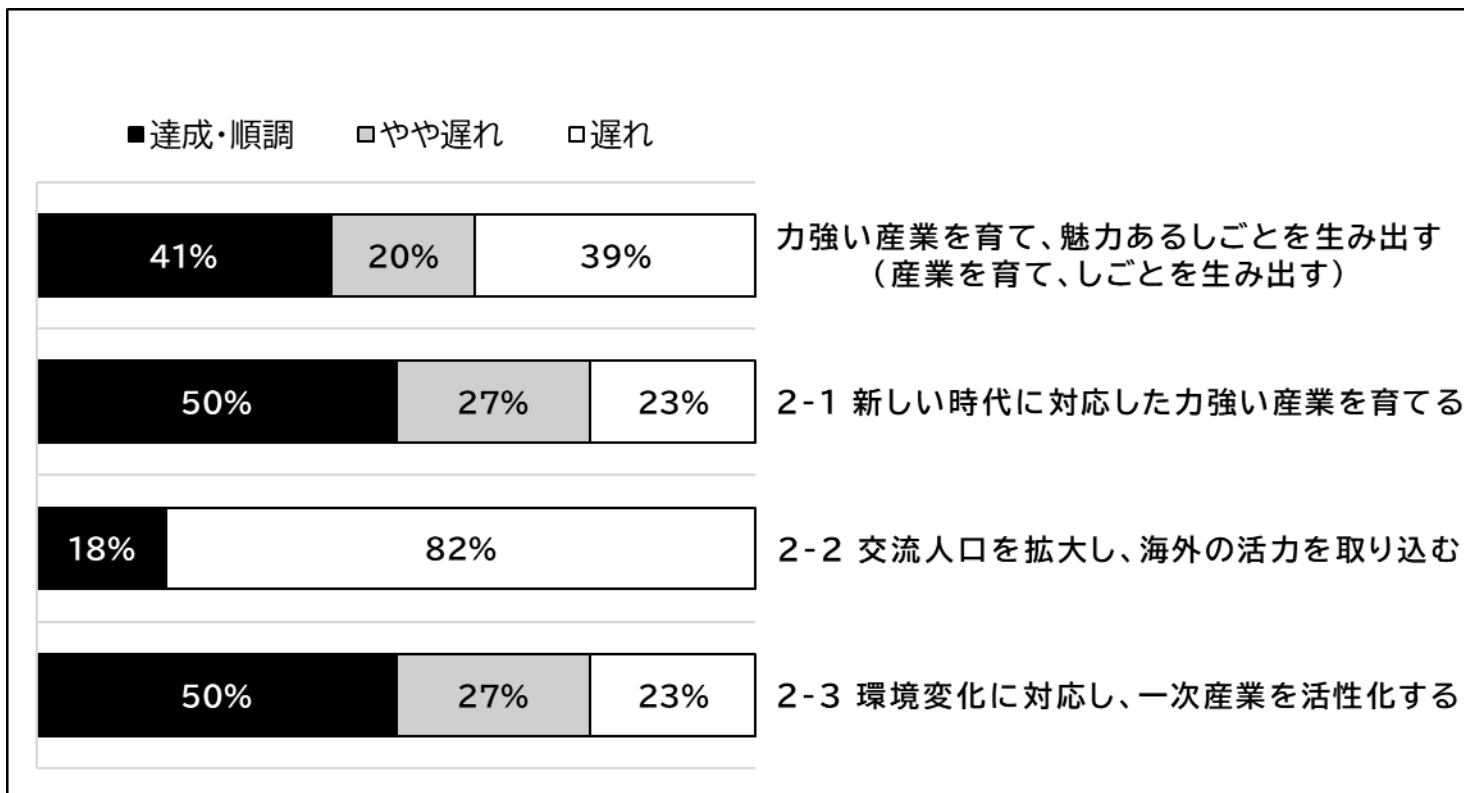
【図2】 「1 地域で活躍する人材を育て、未来を切り拓く」の基本戦略別の指標の進捗状況



【2 力強い産業を育て、魅力あるしごとを生み出す】

- 令和4年度に評価可能となった指標が増えたことに伴い、3つの基本戦略ともに達成割合が大きく変わっている。
- 基本戦略2-1は、令和3年度と比較し、達成・順調となった割合が77%から50%に減少、基本戦略2-2は、遅れとなった割合が65%から82%に増加、基本戦略2-3は、達成・順調となった割合が60%から50%に減少となった。
- 特に、基本戦略2-2では、観光関係の指標を多く設定していることから、新型コロナウイルス感染症の影響により、遅れとなった割合が最も高かった。

【図3】 「2 力強い産業を育て、魅力あるしごとを生み出す」の基本戦略別の指標の進捗状況

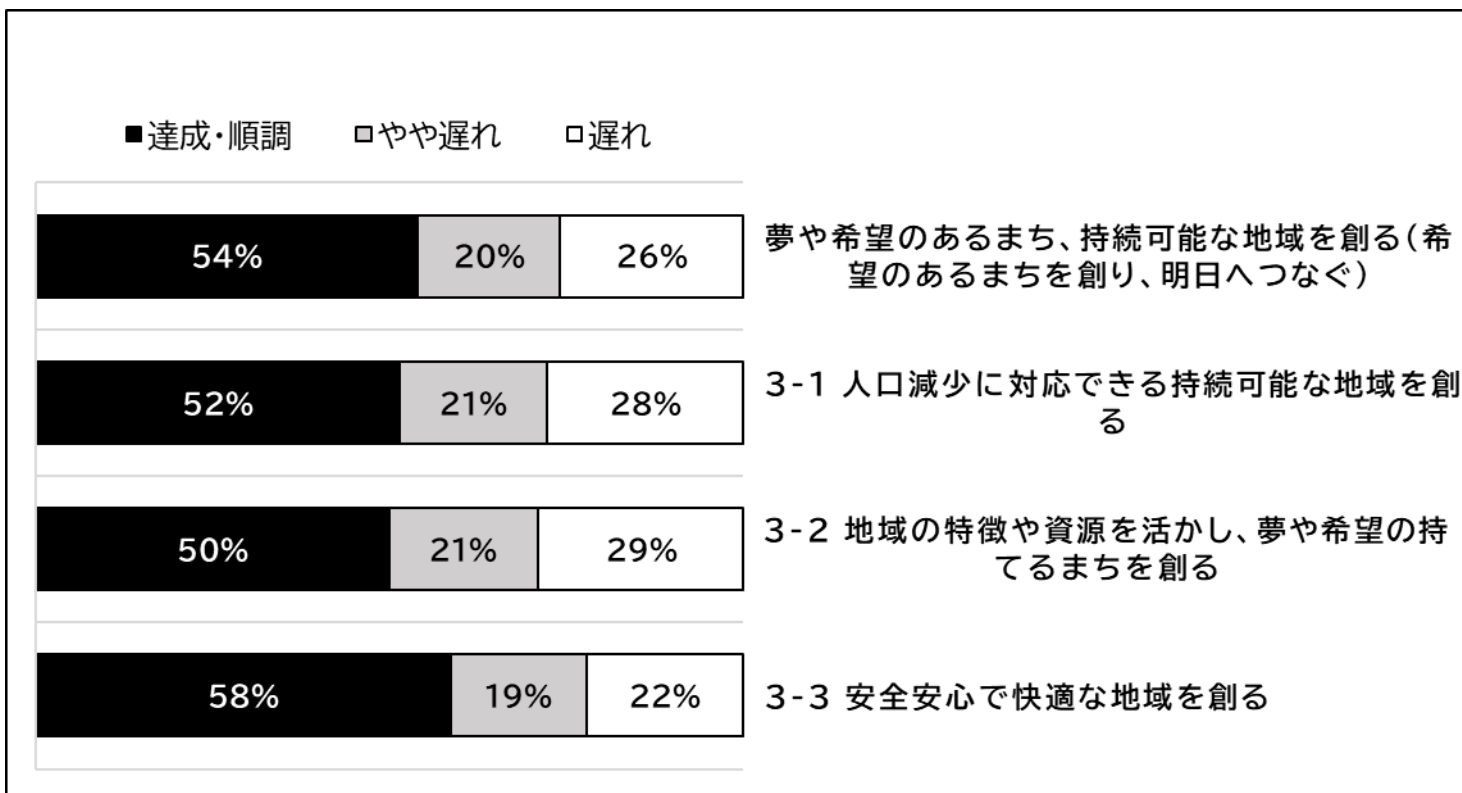


### 【3 夢や希望のあるまち、持続可能な地域を創る】

○3つの基本戦略全てにおいて、達成・順調となった割合が50%以上となり、遅れの割合も30%を下回っている。

○令和3年度は、3つの柱の中で、いちばん達成・順調の割合が低く、遅れの割合が高かったが、施策が順調に進捗したことにより、3つの柱の中で、いちばん達成・順調の割合が高くなった。

【図4】 「3 夢や希望のあるまち、持続可能な地域を創る」の基本戦略別の指標の進捗状況



## 6 政策横断プロジェクトの進捗状況

部局横断的に取り組む7つの政策横断プロジェクトの進捗状況については、プロジェクト毎に設定した指標の進捗状況等を基に総合的に評価しています。

内容については、別添の施策の進捗状況調書（全体版）の政策横断プロジェクトの調書（P.102～P.115）のとおりです。

## 7 地域別計画の進捗状況

県内各地域の特色ある地域資源や特性を活かした個性的な地域づくりを進め、地域活性化を図るため、県内7つの地域毎に、地域の特徴的な取組の方向性を示す7つの地域別計画を策定しています。その地域別計画の各地域のめざす姿として設定した指標の進捗状況は、別添の施策の進捗状況調書（全体版）の地域別計画の調書（P.116～P.129）のとおりです。

評価結果は、県民センター（本庁）及び行政資料コーナー（長崎を除く各振興局）に備え付けるほか、県のホームページにも掲載しています。