

# 令和5年度学校基本調査の結果（速報）

本調査は文部科学省の統計調査で、学校教育行政に必要な学校に関する基本的事項である学校数、在学者数、教職員数、卒業者数等の状況を明らかにするため、昭和23年度から毎年5月1日現在で実施している基幹統計です。

なお、全国版は8月23日(17:00)に文部科学省のホームページで公表されています。

## 令和5年度学校基本調査結果の概要

### <トピック>

～令和5年3月高等学校卒業者の県内就職率は69.6%で、令和元年度調査結果以来4年ぶりの低下であるが、統計を取り始めた昭和36年度以降3番目に高い水準～

詳細は7頁(2(2))及び21頁(統計表)を参照願います。

## 1. 学校の基本的事項

### 1. 総括

令和5年度の学校数は854校で、前年度より3校減少（幼稚園5園減、幼保連携型認定こども園4園増、小学校2校減）している。在学者については159,201人で、前年度より2,499人減少している。

幼稚園の園児数は6,613人で、前年度に比べ618人(8.5%)減少した。

幼保連携型認定こども園の園児数は12,067人で、前年度に比べ96人(0.8%)増加した。

小学校の児童数は66,615人で、前年度に比べ1,326人(2.0%)減少し、昭和56年度以降43年連続の減少となった。

中学校の生徒数は35,119人で、前年度に比べ269人(0.8%)減少した。

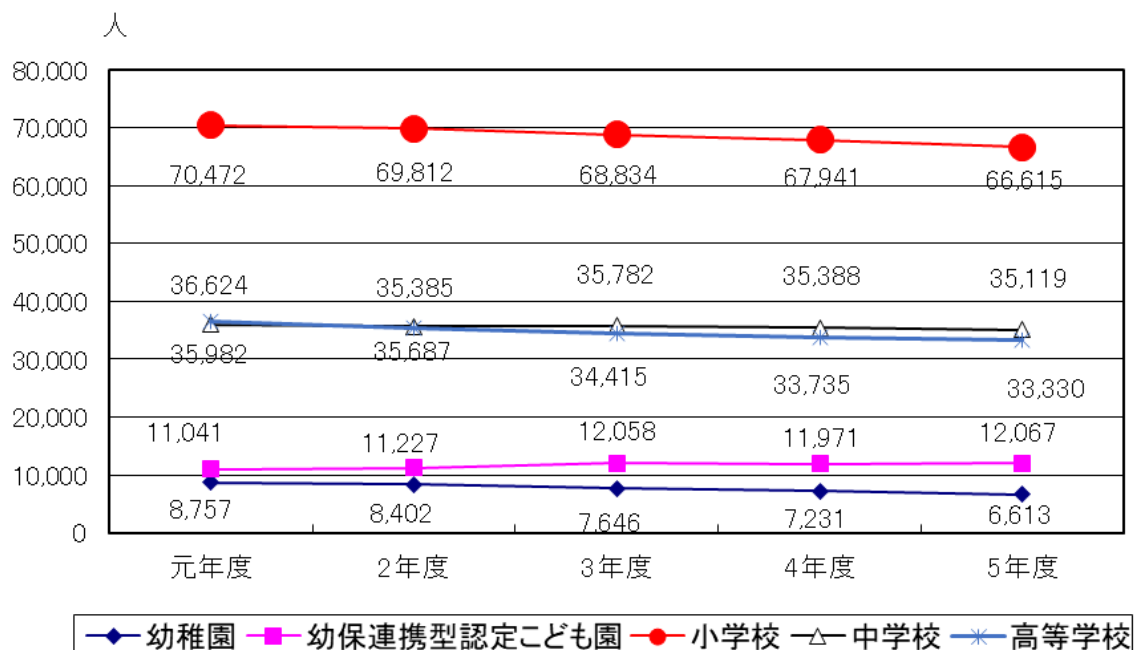
高等学校の生徒数(全日制・定時制)は33,330人で、前年度に比べ405人(1.2%)減少し、平成3年度以降33年連続の減少となった。

表1 学校数及び在学者数(各年度5月1日現在)

(単位：校、人)

区分	学 校 数					園児・児童・生徒数				
	令和元年度	2年度	3年度	4年度	5年度	令和元年度	2年度	3年度	4年度	5年度
幼 稚 園	110	107	102	101	96	8,757	8,402	7,646	7,231	6,613
幼保連携型 認定こども園	90	95	105	110	114	11,041	11,227	12,058	11,971	12,067
小 学 校	329	327	323	320	318	70,472	69,812	68,834	67,941	66,615
中 学 校	189	188	186	184	184	35,982	35,687	35,782	35,388	35,119
義務教育学校	2	2	2	2	2	52	58	55	47	47
高 等 学 校	79	79	79	79	79	36,624	35,385	34,415	33,735	33,330
特別支援学校	17	17	18	18	18	1,689	1,710	1,715	1,740	1,769
専 修 学 校	38	36	36	34	34	3,935	3,644	3,574	3,425	3,278
各 種 学 校	6	8	8	9	9	180	221	161	222	363
合 計	860	859	859	857	854	168,732	166,146	164,240	161,700	159,201

図1 在学者数



## 2. 幼稚園

### (1) 園数

幼稚園数は96園で、前年度より5園減少した。

### (2) 園児数

園児数は6,613人（男子3,351人、女子3,262人）で、前年度より618人（男子303人、女子315人）減少した。

### (3) 教員数

教員数（本務者）は888人で前年度より24人減少し、教員1名あたりの園児数は7.4人であった。

表2 幼稚園年度別園数、園児数及び教員数

(単位：園、人)

年度	園数	園児数			教員数（本務者）		
		総数	男	女	総数	男	女
令和元	110	8,757	4,505	4,252	909	72	837
2	107	8,402	4,204	4,198	895	66	829
3	102	7,646	3,881	3,765	893	65	828
4	101	7,231	3,654	3,577	912	68	844
5	96	6,613	3,351	3,262	888	67	821

## 3. 幼保連携型認定こども園

### (1) 園数

こども園数は114園で、前年度より4園増加した。

### (2) 園児数

園児数は12,067人（男子6,272人、女子5,795人）で、前年度より96人（男子106人増、女子10人減）の増加となった。

(3) 教員数

教員数(本務者)は2,214人で、前年度より105人増加し、教員1名あたりの園児数は5.5人であった。

表3 幼保連携型認定こども園数、園児数及び教員数

(単位:園、人)

年 度	園 数	園 児 数			教 員 数 ( 本 務 者 )		
		総 数	男	女	総 数	男	女
令和3年	105	12,058	6,269	5,789	2,076	115	1,961
4	110	11,971	6,166	5,805	2,109	121	1,988
5	114	12,067	6,272	5,795	2,214	134	2,080

4. 小学校

(1) 学校数

小学校の学校数は318校(国立1校、公立311校、私立6校)で、前年度より2校減少した。

(2) 児童数

児童数は66,615人(男子34,080人、女子32,535人)で、前年度より1,326人(男子721人、女子605人)減少した。

(3) 教員数

教員数(本務者)は5,395人で、前年度より25人増加し、教員1名あたりの児童数は12.3人であった。

表4 小学校年度別学校数、児童数及び教員数

(単位:校、人)

年 度	学校数		児童数			教員数(本務者)		
	総数	うち分校	総数	男	女	総数	男	女
令和元年	329	8	70,472	36,111	34,361	5,376	2,273	3,103
2	327	8	69,812	35,897	33,915	5,401	2,276	3,125
3	323	8	68,834	35,242	33,592	5,354	2,221	3,133
4	320	8	67,941	34,801	33,140	5,370	2,203	3,167
5	318	8	66,615	34,080	32,535	5,395	2,202	3,193

5. 中学校

(1) 学校数

中学校の学校数は184校(国立1校、公立167校、私立16校)で、前年度と同じであった。

(2) 生徒数

生徒数は35,119人(男子18,213人、女子16,906人)で、前年度より269人(男子6人増、女子275人減)減少した。

(3) 教員数

教員数(本務者)は3,273人で、前年度より48人増加し、教員1名あたりの生徒数は10.7人であった。

表5 中学校年度別学校数、生徒数及び教員数

(単位：校、人)

年 度	学校数		生徒数			教員数(本務者)		
	総数	うち分校	総数	男	女	総数	男	女
令和元年	189	2	35,982	18,468	17,514	3,298	1,703	1,595
2	188	2	35,687	18,252	17,435	3,273	1,690	1,583
3	186	2	35,782	18,289	17,493	3,237	1,660	1,577
4	184	2	35,388	18,207	17,181	3,225	1,646	1,579
5	184	2	35,119	18,213	16,906	3,273	1,649	1,624

6. 高等学校

(1) 学校数

高等学校の学校数は79校(公立57校、私立22校)で、前年度と同じであった。

(2) 生徒数

生徒数は33,330人(男子17,051人、女子16,279人)で、前年度より405人(男子206人、女子199人)減少した。

(3) 教員数

教員数(本務者)は3,167人で、前年度より60人増加し、教員1名あたりの生徒数は10.5人であった。

表6 高等学校年度別学校数、生徒数及び教員数(公・私立、全日制・定時制)

(単位：校、人)

年 度	学 校 数		生 徒 数			教 員 数 ( 本 務 者 )		
	総 数	うち分校	総 数	男	女	総 数	男	女
令和元年	79	-	36,624	18,587	18,037	3,162	2,134	1,028
2	79	-	35,385	17,900	17,485	3,117	2,100	1,017
3	79	-	34,415	17,508	16,907	3,131	2,100	1,031
4	79	-	33,735	17,257	16,478	3,107	2,078	1,029
5	79	-	33,330	17,051	16,279	3,167	2,110	1,057

7. 特別支援学校

(1) 学校数

特別支援学校の学校数は18校(国立1校、公立17校)で、前年度と同じであった。

(2) 在学者数

在学者数は1,769人(男子1,137人、女子632人)で、前年度より29人(男子18人、女子11人)増加した。

(3) 教員数

教員数(本務者)は1,108人で、前年度より11人減少し、教員1名あたりの生徒数は1.6人であった。

**表 7 特別支援学校年度別学校数、生徒数及び教員数**

(単位：校、人)

年 度	学 校 数	在 学 者 数			教 員 数 ( 本 務 者 )		
	総 数	総 数	男	女	総 数	男	女
令和元年	17	1,689	1,094	595	1,067	423	644
2	17	1,710	1,092	618	1,087	421	666
3	18	1,715	1,104	611	1,118	419	699
4	18	1,740	1,119	621	1,119	424	695
5	18	1,769	1,137	632	1,108	420	688

8. 専修学校

(1) 学校数

学校数は34校で、前年度と同じであった。

(2) 生徒数

生徒数は3,278人(男子1,283人、女子1,995人)で、前年度より147人(男子32人、女子115人)減少した。

**表 8 専修学校年度別学校数、生徒数及び教員数(公・私立)**

(単位：校、人)

年 度	学 校 数	生 徒 数			教 員 数 ( 本 務 者 )		
		総 数	男	女	総 数	男	女
令和元年	38	3,935	1,582	2,353	324	120	204
2	36	3,644	1,442	2,202	319	122	197
3	36	3,574	1,299	2,275	310	117	193
4	34	3,425	1,315	2,110	285	115	170
5	34	3,278	1,283	1,995	268	102	166

9. 各種学校

(1) 学校数

学校数は9校で、前年度と同じであった。

(2) 生徒数

生徒数は363人(男子181人、女子182人)で、前年度より141人(男子68人、女子73人)増加した。

**表 9 各種学校年度別学校数、生徒数及び教員数(私立)**

(単位：校、人)

年 度	学 校 数	生 徒 数			教 員 数 ( 本 務 者 )		
		総 数	男	女	総 数	男	女
令和元年	6	180	120	60	18	10	8
2	8	221	134	87	26	12	14
3	8	161	84	77	17	10	7
4	9	222	113	109	25	12	13
5	9	363	181	182	27	13	14

## ・中学校及び高等学校卒業後の状況

### 1. 中学校

#### (1) 卒業生数

令和5年3月の中学校卒業生数は11,838人(男子5,961人、女子5,877人)で、前年度に比べ81人(0.7%)減少した。

#### (2) 卒業生の状況

卒業生を状況別にみると、高等学校等進学者(注1)11,752人、専修学校等進学者13人(専修学校高等課程進学者6人、専修学校一般課程等入学者1人、公共職業能力開発施設等入学者6人)、就職者20人、その他54人となっている。

#### (3) 高等学校等進学者

高等学校等進学者数は11,752人(男子5,905人、女子5,847人)で、前年度に比べ64人(0.5%)減少した。

高等学校等進学率は99.3%(男子99.1%、0.2ポイント増、女子99.5%、0.1ポイント増)で、前年度に比べ0.2ポイント上昇した。

#### (4) 就職者

就職者総数(注2)は20人で、前年度より10人減少した。

就職率は0.2%で、前年度に比べ0.1ポイント低下した。

表10 中学卒業後の状況

(単位:人、%)

年次	卒業生数	高等学校等 進学者数 (A)	専修学校等 進学者数 (B)	就職者数 (自営・無 期等) (C)	就職者数 (臨時等)	左記以外の者・ 死亡・不詳	(A)及び(B)のう ちの就職者数 (D)	就職者総数 (E)=(C)+(D)	高等学校等 進学率	就 職 率
平成31年3月	12,432	12,318	26	30	-	58	3	33	99.1	0.3
令和2年3月	12,135	12,029	26	28	4	48	4	32	99.1	0.3
令和3年3月	11,807	11,725	20	27	5	30	-	27	99.3	0.2
令和4年3月	11,919	11,816	21	29	5	53	1	30	99.1	0.3
令和5年3月	11,838	11,752	13	19	-	54	1	20	99.3	0.2

#### (注1) 高等学校等への進学者数

高等学校の本科(全日制・定時制及び通信制)及び別科、高等専門学校、特別支援学校高等部の本科及び別科へ進学した者をいう。また、進学して同時に就職した者も含む。

#### (注2) 就職者総数

就職者と高等学校等進学者、専修学校(高等課程)進学者、専修学校(一般課程)等入学者、公共職業能力開発施設等入学者のうち就職している者を含んだ総数。就職者(臨時等)は除く。

## 2. 高等学校

### (1) 卒業生数

令和5年3月の高等学校(全日制・定時制)卒業生数は10,933人(男子5,535人、女子5,398人)で、前年度に比べ350人(3.1%)減少した。

### (2) 卒業生の状況

卒業生を状況別にみると大学等進学者(注3)5,297人、専修学校等進学者2,531人(専修学校専門課程進学者1,829人、専修学校一般課程等入学者516人、公共職業能力開発施設等入学者186人)、就職者2,828人(進学就職者1人を含む。)、その他278人となっている。

就職状況の推移は表11及び統計表(21頁)を参照

(注3) 大学等進学者数

大学(学部)、短期大学(本科)、大学・短期大学の通信教育部、大学・短期大学(別科)、高等学校(専攻科)及び特別支援学校高等部(専攻科)に進学した者をいう。また、進学して同時に就職した者も含む。

表11 高等学校卒業後の状況

(単位:人、%)

年次	卒業生数	大学等進学者数 (A)	専修学校等進学者数 (B)	就職者数 (C)	一時的な仕事に就いた者	左記以外の者・死亡・不詳	(A)及び(B)のうちの就職者数 (D)	就職者総数 (E)=(C)+(D)	(E)のうち県内就職者数 (F)	大学等進学率			就職率		
										県計	男	女	県計	県内	県外
平成30年3月	12,740	5,738	2,956	3,755	24	267	30	3,785	2,342	45.0	40.9	49.3	29.7	61.9	38.1
平成31年3月	12,289	5,578	2,907	3,551	23	230	32	3,583	2,190	45.4	40.0	50.9	29.2	61.1	38.9
令和2年3月	12,161	5,610	2,906	3,461	14	170	14	3,475	2,279	46.1	41.8	50.6	28.6	65.6	34.4
令和3年3月	11,590	5,519	2,763	3,121	18	169	8	3,129	2,187	47.6	43.6	51.8	27.0	69.9	30.1
令和4年3月	11,283	5,521	2,690	2,815	18	239	3	2,818	2,033	48.9	44.2	53.7	25.0	72.1	27.9
令和5年3月	10,933	5,297	2,531	2,827	15	263	1	2,828	1,968	48.4	44.9	52.1	25.9	69.6	30.4

### (3) 大学等進学者

大学等進学者数は5,297人(男子2,486人、女子2,811人)で、前年度に比べ224人(4.1%)減少した。

大学等進学率は48.4%(男子44.9%、0.7ポイント増、女子52.1%、1.6ポイント減)と前年度に比べ0.5ポイント低下した。

表12 高等学校(全日制・定時制)卒業生の進学先別進学状況(公・私立、令和5年3月卒業)

(単位:人、%)

区分	総数	男女別		設置者別		学科別	
		男	女	公立	私立	普通科	職業科
卒業生数	10,933	5,535	5,398	7,421	3,512	6,286	4,647
(構成比)	100.0	50.6	49.4	67.9	32.1	57.5	42.5
大学等進学者数	5,297	2,486	2,811	3,468	1,829	4,147	1,150
(構成比)	100.0	46.9	53.1	65.5	34.5	78.3	21.7
卒業生に対する進学率	48.4	44.9	52.1	46.7	52.1	66.0	24.7
大学への進学者数	4,723	2,436	2,287	3,209	1,514	3,973	750
短期大学への進学者数	429	40	389	253	176	167	262
その他への進学者数	145	10	135	6	139	7	138

注)「その他」とは、大学・短期大学の別科・通信教育部、高等学校専攻科、特別支援学校高等部の専攻科をいう。

(4) 就職者

就職者総数(注4)は、2,828人で、前年度に比べ10人(0.4%)増加した。  
 就職率は25.9%と、前年度に比べ0.9ポイント上昇した。  
 就職者の県内就職率は69.6%で、前年度に比べ2.5ポイント低下した。

(注4) 就職者総数

就職者と大学等進学者、専修学校(専門課程)進学者、専修学校(一般課程)等入学者、公共職業能力開発施設等入学者のうち就職している者を含んだ総数。就職者(臨時等)は除く。

表13 高等学校卒業者の産業別就職者数(公・私立、令和5年3月卒業)

	総数		男	女
	構成比			
総数	2,828	100.0	1,784	1,044
農業、林業	26	0.9	17	9
漁業	17	0.6	14	3
鉱業・採石業・砂利採取業	-	-	-	-
建設業	351	12.4	292	59
製造業	722	25.5	560	162
電気・ガス・熱供給・水道業	52	1.8	51	1
情報通信業	44	1.6	22	22
運輸業、郵便業	123	4.3	91	32
卸売業・小売業	252	8.9	116	136
金融・保険業	31	1.1	3	28
不動産業、物品賃貸業	13	0.5	7	6
学術研究、専門・技術サービス業	60	2.1	29	31
宿泊業、飲食サービス業	170	6.0	78	92
生活関連サービス業、娯楽業	152	5.4	36	116
教育、学習支援業	16	0.6	3	13
医療、福祉	202	7.1	46	156
複合サービス事業	38	1.3	15	23
サービス業(他に分類されないもの)	141	5.0	87	54
公務(他に分類されるものを除く)	399	14.1	301	98
上記以外のもの	19	0.7	16	3

表14 高等学校卒業者の就職先の都道府県別就職者数(公・私立、令和5年3月卒業)

都道府県名		総数	構成比	男	女	都道府県名		総数	構成比	男	女
総数	数	2,828	100.0	1,784	1,044	広島	島	31	1.1	26	5
						山口	川	16	0.6	13	3
福島	島	1	0.0	1	-	香川	媛	1	0.0	1	-
茨城	城	2	0.1	1	1	愛媛	知	1	0.0	1	-
栃木	木	3	0.1	3	-	高知	岡	1	0.0	1	-
群馬	馬	1	0.0	1	-	福岡	賀	318	11.2	229	89
埼玉	玉	13	0.5	10	3	佐賀	本	49	1.7	32	17
千葉	葉	17	0.6	11	6	熊本	分	10	0.4	7	3
東京都	京	115	4.1	75	40	大分	崎	3	0.1	1	2
神奈川県	川	49	1.7	37	12	宮崎	児	1	0.0	1	-
石川県	川	1	0.0	-	1	鹿島	の	7	0.2	7	-
岐阜県	阜	1	0.0	1	-	沖繩	他	1	0.0	1	-
静岡県	岡	3	0.1	3	-	その他		2	0.1	2	-
愛知県	知	74	2.6	55	19						
三重県	重	7	0.2	2	5						
滋賀県	賀	7	0.2	5	2						
京都府	都	10	0.4	7	3						
大阪府	阪	87	3.1	64	23	(県外就職者計)		860	30.4	619	241
兵庫県	庫	16	0.6	11	5	(県外就職率:%)		30.4	-	34.7	23.1
奈良県	良	3	0.1	3	-						
和歌山県	山	1	0.0	1	-	長崎県		1,968	69.6	1,165	803
島根県	根	1	0.0	-	1	(県内就職率:%)		69.6	-	65.3	76.9
岡山県	山	7	0.2	6	1						

注) 進学就職者を含む。



## 九州各県との比較

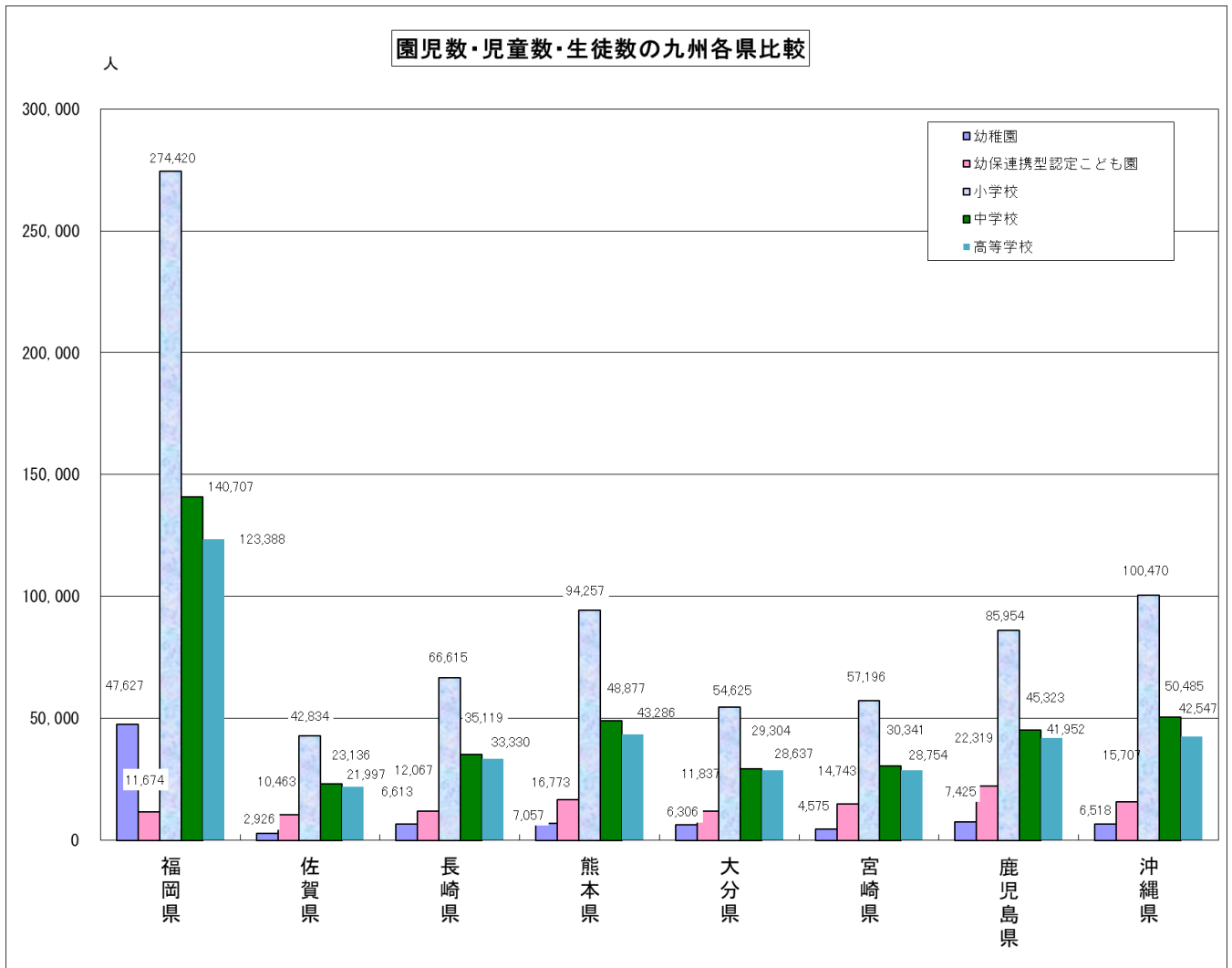
九州各県との比較については、表15のとおりであった。

### (1) 在学者数の九州各県との比較(表15)

表15 在学者数の九州各県との比較

		福岡県	佐賀県	長崎県	熊本県	大分県	宮崎県	鹿児島県	沖縄県
園児・児童・生徒数	幼稚園	47,627	2,926	6,613	7,057	6,306	4,575	7,425	6,518
	幼保連携型認定こども園	11,674	10,463	12,067	16,773	11,837	14,743	22,319	15,707
	小学校	274,420	42,834	66,615	94,257	54,625	57,196	85,954	100,470
	中学校	140,707	23,136	35,119	48,877	29,304	30,341	45,323	50,485
	高等学校	123,388	21,997	33,330	43,286	28,637	28,754	41,952	42,547

(単位:人、%)





# 統 計 表

(令和5年5月1日現在)

1	小学校（市町別学校数・学級数・教員数・職員数）	12 ページ
2	小学校（市町別学年別児童数）	12 ページ
3	中学校（市町別学校数・学級数・教員数・職員数）	13 ページ
4	中学校（市町別学年別生徒数）	13 ページ
5	中学校（市町別進路別卒業生数）	14 ページ
6	高等学校（市町別学校数・教員数・職員数）	15 ページ
7	高等学校（市町別学年別生徒数）	15 ページ
8	高等学校（市町別進路別卒業生数）	16 ページ
9	幼稚園（市町別学園数・教員数・職員数）	17 ページ
10	幼稚園（市町別年齢別園児数・修了者数）	17 ページ
11	幼保連携型認定こども園（市町別学園数・教員数）	18 ページ
12	幼保連携型認定こども園（市町別年齢別園児数）	18 ページ
13	S24 年度以降児童・生徒数の推移	19 ページ
14	S56 年以降高等学校卒業後の推移（大学等進学状況）	20 ページ
15	H1 年以降高等学校卒業後の推移（就職状況等）	21 ページ

1 小学校(市町別 学校数・学級数・教員数・職員数)

単位(校・組・人)

市町	学校数				学級数				教員数(本務者)			職員数(本務者)		
	総数	国立	公立	私立	総数	国立	公立	私立	総数	男	女	総数	男	女
県計	318	1	311	6	3,571	21	3,508	42	5,395	2,202	3,193	635	290	345
市部計	287	1	281	5	3,190	21	3,133	36	4,817	1,958	2,859	579	265	314
郡部計	31	-	30	1	381	-	375	6	578	244	334	56	25	31
長崎市	73	1	68	4	952	21	901	30	1,438	613	825	159	79	80
佐世保市	45	-	44	1	617	-	611	6	897	341	556	150	74	76
島原市	10	-	10	-	118	-	118	-	179	75	104	24	12	12
諫早市	28	-	28	-	361	-	361	-	515	207	308	34	21	13
大村市	15	-	15	-	272	-	272	-	394	165	229	23	14	9
平戸市	15	-	15	-	101	-	101	-	172	70	102	32	8	24
松浦市	9	-	9	-	77	-	77	-	123	46	77	11	6	5
対馬市	16	-	16	-	117	-	117	-	194	84	110	35	7	28
壱岐市	18	-	18	-	128	-	128	-	206	84	122	18	7	11
五島市	15	-	15	-	104	-	104	-	159	62	97	23	14	9
西海市	11	-	11	-	72	-	72	-	123	45	78	17	6	11
雲仙市	17	-	17	-	150	-	150	-	229	94	135	23	5	18
南島原市	15	-	15	-	121	-	121	-	188	72	116	30	12	18
西彼杵郡	9	-	9	-	174	-	174	-	257	99	158	14	7	7
長与町	5	-	5	-	99	-	99	-	145	55	90	7	3	4
時津町	4	-	4	-	75	-	75	-	112	44	68	7	4	3
東彼杵郡	9	-	8	1	101	-	95	6	153	71	82	13	8	5
東彼杵町	3	-	2	1	29	-	23	6	41	23	18	4	2	2
川棚町	3	-	3	-	35	-	35	-	56	23	33	3	1	2
波佐見町	3	-	3	-	37	-	37	-	56	25	31	6	5	1
北松浦郡	4	-	4	-	49	-	49	-	70	26	44	8	3	5
小値賀町	2	-	2	-	11	-	11	-	17	7	10	4	-	4
佐々町	2	-	2	-	38	-	38	-	53	19	34	4	3	1
南松浦郡	9	-	9	-	57	-	57	-	98	48	50	21	7	14
新上五島町	9	-	9	-	57	-	57	-	98	48	50	21	7	14

2 小学校(市町別 学年別 児童数)

単位(人)

市町	児童数														
	総数			1年		2年		3年		4年		5年		6年	
	総数	男	女	男	女	男	女	男	女	男	女	男	女	男	女
県計	66,615	34,080	32,535	5,416	5,149	5,615	5,209	5,630	5,496	5,814	5,496	5,734	5,511	5,871	5,674
市部計	59,130	30,162	28,968	4,775	4,588	4,975	4,635	5,000	4,883	5,148	4,887	5,065	4,908	5,199	5,067
郡部計	7,485	3,918	3,567	641	561	640	574	630	613	666	609	669	603	672	607
長崎市	18,952	9,714	9,238	1,517	1,457	1,615	1,472	1,644	1,627	1,666	1,531	1,600	1,548	1,672	1,603
佐世保市	12,611	6,388	6,223	1,007	965	1,049	968	1,065	1,003	1,122	1,077	1,079	1,093	1,066	1,117
島原市	2,273	1,158	1,115	197	165	192	186	191	197	169	190	209	184	200	193
諫早市	7,383	3,780	3,603	577	630	615	568	609	606	668	603	617	570	694	626
大村市	6,361	3,220	3,141	540	501	532	535	542	541	545	505	531	539	530	520
平戸市	1,369	708	661	115	104	122	107	109	114	108	107	133	113	121	116
松浦市	1,065	530	535	77	81	85	81	86	95	100	94	92	88	90	96
対馬市	1,269	664	605	121	90	111	114	113	94	95	94	108	108	116	105
壱岐市	1,298	693	605	113	90	116	90	101	107	120	102	125	103	118	113
五島市	1,414	699	715	93	112	107	114	114	113	109	127	139	118	137	131
西海市	1,160	598	562	102	88	105	94	85	89	101	101	99	99	106	91
雲仙市	2,070	1,049	1,021	167	164	177	161	178	161	178	180	172	174	177	181
南島原市	1,905	961	944	149	141	149	145	163	136	167	176	161	171	172	175
西彼杵郡	4,036	2,114	1,922	365	306	354	292	347	352	347	341	351	333	350	298
長与町	2,352	1,222	1,130	200	193	206	168	216	186	213	209	186	200	201	174
時津町	1,684	892	792	165	113	148	124	131	166	134	132	165	133	149	124
東彼杵郡	1,818	950	868	152	126	148	150	145	149	171	144	169	140	165	159
東彼杵町	381	187	194	31	17	26	45	23	40	32	31	47	23	28	38
川棚町	659	340	319	52	51	54	53	61	47	56	53	56	56	61	59
波佐見町	778	423	355	69	58	68	52	61	62	83	60	66	61	76	62
北松浦郡	1,034	540	494	67	75	94	94	84	67	96	90	105	81	94	87
小値賀町	81	34	47	4	2	8	10	5	9	6	5	5	9	6	12
佐々町	953	506	447	63	73	86	84	79	58	90	85	100	72	88	75
南松浦郡	597	314	283	57	54	44	38	54	45	52	34	44	49	63	63
新上五島町	597	314	283	57	54	44	38	54	45	52	34	44	49	63	63

### 3 中学校（市町別 学校数・学級数・教員数・職員数）

単位(校・組・人)

市町	学 校 数				学 級 数				教員数(本務者)			職員数(本務者)		
	総数	国立	公立	私立	総数	国立	公立	私立	総数	男	女	総数	男	女
県計	184	1	167	16	1,521	12	1,439	70	3,273	1,649	1,624	323	174	149
市部計	167	1	152	14	1,355	12	1,291	52	2,924	1,474	1,450	287	160	127
郡部計	17	-	15	2	166	-	148	18	349	175	174	36	14	22
長崎市	49	1	38	10	410	12	364	34	878	458	420	74	50	24
佐世保市	27	-	25	2	276	-	267	9	554	268	286	61	37	24
島原市	5	-	5	-	48	-	48	-	95	50	45	10	9	1
諫早市	17	-	15	2	161	-	152	9	326	158	168	21	11	10
大村市	6	-	6	-	108	-	108	-	227	123	104	19	10	9
平戸市	8	-	8	-	41	-	41	-	105	56	49	17	5	12
松浦市	7	-	7	-	40	-	40	-	96	47	49	6	2	4
対馬市	11	-	11	-	55	-	55	-	136	72	64	23	8	15
壱岐市	4	-	4	-	35	-	35	-	74	38	36	5	4	1
五島市	12	-	12	-	52	-	52	-	138	64	74	15	9	6
西海市	6	-	6	-	30	-	30	-	73	34	39	11	6	5
雲仙市	7	-	7	-	50	-	50	-	107	55	52	8	4	4
南島原市	8	-	8	-	49	-	49	-	115	51	64	17	5	12
西彼杵郡	6	-	5	1	84	-	69	15	173	94	79	15	6	9
長与町	3	-	3	-	39	-	39	-	74	35	39	4	2	2
時津町	3	-	2	1	45	-	30	15	99	59	40	11	4	7
東彼杵郡	4	-	3	1	39	-	36	3	73	32	41	7	4	3
東彼杵町	2	-	1	1	12	-	9	3	23	8	15	4	1	3
川棚町	1	-	1	-	12	-	12	-	23	11	12	1	1	-
波佐見町	1	-	1	-	15	-	15	-	27	13	14	2	2	-
北松浦郡	2	-	2	-	19	-	19	-	40	19	21	4	2	2
小値賀町	1	-	1	-	4	-	4	-	14	6	8	3	2	1
佐々町	1	-	1	-	15	-	15	-	26	13	13	1	-	1
南松浦郡	5	-	5	-	24	-	24	-	63	30	33	10	2	8
新上五島町	5	-	5	-	24	-	24	-	63	30	33	10	2	8

### 4 中学校（市町別 学年別 生徒数）

単位(人)

市町	生 徒 数								
	総 数			1 年		2 年		3 年	
	総数	男	女	男	女	男	女	男	女
県計	35,119	18,213	16,906	6,021	5,632	6,015	5,532	6,177	5,742
市部計	30,867	15,887	14,980	5,230	4,979	5,276	4,898	5,381	5,103
郡部計	4,252	2,326	1,926	791	653	739	634	796	639
長崎市	9,828	5,010	4,818	1,648	1,579	1,642	1,557	1,720	1,682
佐世保市	6,697	3,424	3,273	1,120	1,115	1,144	1,081	1,160	1,077
島原市	1,092	587	505	196	183	196	164	195	158
諫早市	4,151	2,160	1,991	714	676	730	639	716	676
大村市	3,015	1,612	1,403	541	486	536	460	535	457
平戸市	728	370	358	127	112	125	125	118	121
松浦市	596	284	312	103	106	79	97	102	109
対馬市	684	364	320	120	91	125	103	119	126
壱岐市	697	368	329	125	106	118	109	125	114
五島市	763	388	375	119	121	139	142	130	112
西海市	615	310	305	107	92	106	104	97	109
雲仙市	1,017	528	489	158	152	179	157	191	180
南島原市	984	482	502	152	160	157	160	173	182
西彼杵郡	2,510	1,440	1,070	498	371	451	333	491	366
長与町	1,077	558	519	184	165	171	173	203	181
時津町	1,433	882	551	314	206	280	160	288	185
東彼杵郡	907	477	430	154	142	163	156	160	132
東彼杵町	195	112	83	36	28	42	35	34	20
川棚町	327	166	161	52	51	53	56	61	54
波佐見町	385	199	186	66	63	68	65	65	58
北松浦郡	499	234	265	92	95	63	86	79	84
小値賀町	43	12	31	4	11	5	8	3	12
佐々町	456	222	234	88	84	58	78	76	72
南松浦郡	336	175	161	47	45	62	59	66	57
新上五島町	336	175	161	47	45	62	59	66	57

5 中学校(進路別卒業生数)

単位(人)

市町	中学校卒業生数			高等学校等進学者 A			専修学校(高等課程)進学者 B			専修学校(一般課程)等入学者 C			公共職業能力開発施設等入学者 D			就職者等(臨時等) E		
	総数	男	女	総数	男	女	総数	男	女	総数	男	女	総数	男	女	総数	男	女
県計	11,838	5,961	5,877	11,752	5,905	5,847	6	4	2	1	-	1	6	6	-	-	-	-
市部計	10,367	5,155	5,212	10,291	5,104	5,187	4	2	2	1	-	1	5	5	-	-	-	-
郡部計	1,471	806	665	1,461	801	660	2	2	-	-	-	-	1	1	-	-	-	-
長崎市	3,338	1,651	1,687	3,324	1,639	1,685	2	1	1	-	-	-	3	3	-	-	-	-
佐世保市	2,239	1,085	1,154	2,208	1,063	1,145	1	1	-	1	-	1	-	-	-	-	-	-
島原市	409	208	201	406	205	201	-	-	-	-	-	-	2	2	-	-	-	-
諫早市	1,363	682	681	1,353	677	676	-	-	-	-	-	-	-	-	-	-	-	-
大村市	1,001	511	490	997	509	488	-	-	-	-	-	-	-	-	-	-	-	-
平戸市	229	118	111	229	118	111	-	-	-	-	-	-	-	-	-	-	-	-
松浦市	181	82	99	180	82	98	-	-	-	-	-	-	-	-	-	-	-	-
対馬市	232	116	116	228	114	114	-	-	-	-	-	-	-	-	-	-	-	-
壱岐市	250	127	123	248	127	121	1	-	1	-	-	-	-	-	-	-	-	-
五島市	265	132	133	265	132	133	-	-	-	-	-	-	-	-	-	-	-	-
西海市	182	90	92	182	90	92	-	-	-	-	-	-	-	-	-	-	-	-
雲仙市	331	172	159	327	169	158	-	-	-	-	-	-	-	-	-	-	-	-
南島原市	347	181	166	344	179	165	-	-	-	-	-	-	-	-	-	-	-	-
西彼杵郡	884	494	390	882	493	389	-	-	-	-	-	-	-	-	-	-	-	-
長与町	395	205	190	394	204	190	-	-	-	-	-	-	-	-	-	-	-	-
時津町	489	289	200	488	289	199	-	-	-	-	-	-	-	-	-	-	-	-
東彼杵郡	317	168	149	312	167	145	-	-	-	-	-	-	1	1	-	-	-	-
東彼杵町	58	32	26	56	32	24	-	-	-	-	-	-	-	-	-	-	-	-
川棚町	123	62	61	120	61	59	-	-	-	-	-	-	1	1	-	-	-	-
波佐見町	136	74	62	136	74	62	-	-	-	-	-	-	-	-	-	-	-	-
北松浦郡	140	77	63	138	75	63	1	1	-	-	-	-	-	-	-	-	-	-
小値賀町	15	9	6	15	9	6	-	-	-	-	-	-	-	-	-	-	-	-
佐々町	125	68	57	123	66	57	1	1	-	-	-	-	-	-	-	-	-	-
南松浦郡	130	67	63	129	66	63	1	1	-	-	-	-	-	-	-	-	-	-
新上五島町	130	67	63	129	66	63	1	1	-	-	-	-	-	-	-	-	-	-

単位(人・%)

市町	就職者等(自営・無期等) E			左記A・B・C・D・E以外の者			不詳・死亡の者			左記Aのうち他県への進学者(再掲)			A・B・C・Dのうち就職している者(再掲)			高等学校等進学者率(%)			就職率(%)		
	総数	男	女	総数	男	女	総数	男	女	総数	男	女	総数	男	女	計	男	女	計	男	女
県計	19	16	3	54	30	24	-	-	-	321	157	164	1	1	-	99.3	99.1	99.5	0.2	0.3	0.1
市部計	18	15	3	48	29	19	-	-	-	269	123	146	1	1	-	99.3	99.0	99.5	0.2	0.3	0.1
郡部計	1	1	-	6	1	5	-	-	-	52	34	18	-	-	-	99.3	99.4	99.2	0.1	0.1	-
長崎市	3	2	1	6	6	-	-	-	-	51	26	25	-	-	-	99.6	99.3	99.9	0.1	0.1	0.1
佐世保市	8	7	1	21	14	7	-	-	-	56	29	27	-	-	-	98.6	98.0	99.2	0.4	0.6	0.1
島原市	1	1	-	-	-	-	-	-	-	6	6	-	-	-	-	99.3	98.6	100.0	0.2	0.5	-
諫早市	2	2	-	8	3	5	-	-	-	17	11	6	-	-	-	99.3	99.3	99.3	0.1	0.3	-
大村市	-	-	-	4	2	2	-	-	-	28	12	16	-	-	-	99.6	99.6	99.6	-	-	-
平戸市	-	-	-	-	-	-	-	-	-	9	3	6	-	-	-	100.0	100.0	100.0	-	-	-
松浦市	-	-	-	1	-	1	-	-	-	33	8	25	-	-	-	99.4	100.0	99.0	-	-	-
対馬市	2	1	1	2	1	1	-	-	-	16	6	10	1	1	-	98.3	98.3	98.3	1.3	1.7	0.9
壱岐市	-	-	-	1	-	1	-	-	-	16	6	10	-	-	-	99.2	100.0	98.4	-	-	-
五島市	-	-	-	-	-	-	-	-	-	6	3	3	-	-	-	100.0	100.0	100.0	-	-	-
西海市	-	-	-	-	-	-	-	-	-	5	3	2	-	-	-	100.0	100.0	100.0	-	-	-
雲仙市	1	1	-	3	2	1	-	-	-	14	6	8	-	-	-	98.8	98.3	99.4	0.3	0.6	-
南島原市	1	1	-	2	1	1	-	-	-	12	4	8	-	-	-	99.1	98.9	99.4	0.3	0.6	-
西彼杵郡	-	-	-	2	1	1	-	-	-	18	11	7	-	-	-	99.8	99.8	99.7	-	-	-
長与町	-	-	-	1	1	-	-	-	-	6	5	1	-	-	-	99.7	99.5	100.0	-	-	-
時津町	-	-	-	1	-	1	-	-	-	12	6	6	-	-	-	99.8	100.0	99.5	-	-	-
東彼杵郡	-	-	-	4	-	4	-	-	-	21	16	5	-	-	-	98.4	99.4	97.3	-	-	-
東彼杵町	-	-	-	2	-	2	-	-	-	2	-	2	-	-	-	96.6	100.0	92.3	-	-	-
川棚町	-	-	-	2	-	2	-	-	-	2	1	1	-	-	-	97.6	98.4	96.7	-	-	-
波佐見町	-	-	-	-	-	-	-	-	-	17	15	2	-	-	-	100.0	100.0	100.0	-	-	-
北松浦郡	1	1	-	-	-	-	-	-	-	8	6	2	-	-	-	98.6	97.4	100.0	0.7	1.3	-
小値賀町	-	-	-	-	-	-	-	-	-	1	-	1	-	-	-	100.0	100.0	100.0	-	-	-
佐々町	1	1	-	-	-	-	-	-	-	7	6	1	-	-	-	98.4	97.1	100.0	0.8	1.5	-
南松浦郡	-	-	-	-	-	-	-	-	-	5	1	4	-	-	-	99.2	98.5	100.0	-	-	-
新上五島町	-	-	-	-	-	-	-	-	-	5	1	4	-	-	-	99.2	98.5	100.0	-	-	-

就職率算出のための就職者 = E+(A+B+C+D)のうち就職している者。

6 高等学校（市町別 学校数・教員数・職員数）

単位(校・人)

市町	学 校 数			教員数(本務者)			職員数(本務者)		
	総数	公立	私立	総数	男	女	総数	男	女
県 計	79	57	22	3,167	2,110	1,057	672	427	245
市 部 計	71	50	21	2,899	1,935	964	610	388	222
郡 部 計	8	7	1	268	175	93	62	39	23
長 崎 市	20	9	11	956	679	277	177	113	64
佐 世 保 市	14	9	5	546	361	185	104	56	48
島 原 市	5	4	1	170	121	49	43	33	10
諫 早 市	8	5	3	415	284	131	122	82	40
大 村 市	4	3	1	263	162	101	73	45	28
平 戸 市	3	3	-	82	51	31	22	19	3
松 浦 市	1	1	-	30	20	10	3	2	1
対 馬 市	3	3	-	79	46	33	10	8	2
壱 岐 市	2	2	-	67	42	25	10	3	7
五 島 市	4	4	-	124	67	57	17	10	7
西 海 市	3	3	-	63	36	27	14	10	4
雲 仙 市	2	2	-	47	33	14	7	3	4
南 島 原 市	2	2	-	57	33	24	8	4	4
西 彼 杵 郡	2	1	1	100	78	22	38	25	13
長 与 町	1	1	-	55	40	15	6	1	5
時 津 町	1	-	1	45	38	7	32	24	8
東 彼 杵 郡	2	2	-	58	32	26	8	4	4
東 彼 杵 町	-	-	-	-	-	-	-	-	-
川 棚 町	1	1	-	28	14	14	4	1	3
波 佐 見 町	1	1	-	30	18	12	4	3	1
北 松 浦 郡	2	2	-	58	36	22	7	4	3
小 値 賀 町	1	1	-	14	8	6	2	2	-
佐 々 町	1	1	-	44	28	16	5	2	3
南 松 浦 郡	2	2	-	52	29	23	9	6	3
新 上 五 島 町	2	2	-	52	29	23	9	6	3

7 高等学校（市町別 学年別 生徒数）

単位(人)

市町	生 徒 数														
	総 数			本 科								専攻科		別 科	
				1 年		2 年		3 年		4 年					
総数	男	女	男	女	男	女	男	女	男	女	男	女	男	女	
県 計	33,330	17,051	16,279	5,815	5,583	5,637	5,362	5,529	5,062	44	18	26	254	-	-
市 部 計	30,657	15,612	15,045	5,312	5,154	5,174	4,949	5,056	4,670	44	18	26	254	-	-
郡 部 計	2,673	1,439	1,234	503	429	463	413	473	392	-	-	-	-	-	-
長 崎 市	10,198	5,266	4,932	1,823	1,673	1,756	1,563	1,660	1,604	23	8	4	84	-	-
佐 世 保 市	6,200	3,090	3,110	1,056	1,057	1,049	1,011	959	946	8	1	18	95	-	-
島 原 市	1,574	858	716	291	249	268	246	297	219	2	2	-	-	-	-
諫 早 市	6,120	3,094	3,026	1,044	1,085	1,024	1,028	1,023	911	3	2	-	-	-	-
大 村 市	2,935	1,485	1,450	521	496	459	469	495	405	6	5	4	75	-	-
平 戸 市	543	223	320	73	90	75	122	75	108	-	-	-	-	-	-
松 浦 市	189	82	107	22	40	24	28	36	39	-	-	-	-	-	-
対 馬 市	508	234	274	77	99	82	100	75	75	-	-	-	-	-	-
壱 岐 市	642	321	321	111	98	102	121	108	102	-	-	-	-	-	-
五 島 市	744	382	362	117	129	141	116	122	117	2	-	-	-	-	-
西 海 市	374	212	162	68	52	66	61	78	49	-	-	-	-	-	-
雲 仙 市	296	223	73	63	19	87	29	73	25	-	-	-	-	-	-
南 島 原 市	334	142	192	46	67	41	55	55	70	-	-	-	-	-	-
西 彼 杵 郡	1,445	852	593	287	209	289	192	276	192	-	-	-	-	-	-
長 与 町	825	426	399	140	143	144	131	142	125	-	-	-	-	-	-
時 津 町	620	426	194	147	66	145	61	134	67	-	-	-	-	-	-
東 彼 杵 郡	468	243	225	96	78	66	89	81	58	-	-	-	-	-	-
東 彼 杵 町	-	-	-	-	-	-	-	-	-	-	-	-	-	-	-
川 棚 町	240	98	142	31	49	28	57	39	36	-	-	-	-	-	-
波 佐 見 町	228	145	83	65	29	38	32	42	22	-	-	-	-	-	-
北 松 浦 郡	464	187	277	64	93	61	93	62	91	-	-	-	-	-	-
小 値 賀 町	23	11	12	6	4	4	3	1	5	-	-	-	-	-	-
佐 々 町	441	176	265	58	89	57	90	61	86	-	-	-	-	-	-
南 松 浦 郡	296	157	139	56	49	47	39	54	51	-	-	-	-	-	-
新 上 五 島 町	296	157	139	56	49	47	39	54	51	-	-	-	-	-	-

8 高等学校（進路別卒業生数）

単位(人)

市町	高等学校卒業生数			大学等進学者 A			専修学校(専門 課程)進学者 B			専修学校(一般 課程)等入学者 C			公共職業能力開発 施設等入学者 D		
	総数	男	女	総数	男	女	総数	男	女	総数	男	女	総数	男	女
<b>県計</b>	<b>10,933</b>	<b>5,535</b>	<b>5,398</b>	<b>5,297</b>	<b>2,486</b>	<b>2,811</b>	<b>1,829</b>	<b>658</b>	<b>1,171</b>	<b>516</b>	<b>340</b>	<b>176</b>	<b>186</b>	<b>137</b>	<b>49</b>
<b>市部計</b>	<b>10,043</b>	<b>5,070</b>	<b>4,973</b>	<b>4,799</b>	<b>2,228</b>	<b>2,571</b>	<b>1,697</b>	<b>608</b>	<b>1,089</b>	<b>397</b>	<b>261</b>	<b>136</b>	<b>176</b>	<b>134</b>	<b>42</b>
<b>郡部計</b>	<b>890</b>	<b>465</b>	<b>425</b>	<b>498</b>	<b>258</b>	<b>240</b>	<b>132</b>	<b>50</b>	<b>82</b>	<b>119</b>	<b>79</b>	<b>40</b>	<b>10</b>	<b>3</b>	<b>7</b>
長崎市	3,334	1,672	1,662	1,748	820	928	379	101	278	238	168	70	58	51	7
佐世保市	1,970	995	975	880	359	521	360	135	225	46	30	16	21	15	6
島原市	529	301	228	217	120	97	126	45	81	7	6	1	4	4	-
諫早市	2,003	1,028	975	1,134	570	564	318	123	195	90	52	38	49	30	19
大村市	987	494	493	359	147	212	183	75	108	5	3	2	8	7	1
平戸市	150	55	95	54	16	38	34	11	23	8	1	7	8	6	2
松浦市	91	35	56	22	8	14	24	8	16	-	-	-	2	2	-
対馬市	195	75	120	68	23	45	53	16	37	-	-	-	-	-	-
壱岐市	204	103	101	93	39	54	61	30	31	1	-	1	2	2	-
五島市	259	128	131	108	54	54	86	30	56	-	-	-	12	8	4
西海市	104	63	41	25	15	10	16	12	4	-	-	-	8	5	3
雲仙市	104	75	29	37	32	5	21	8	13	-	-	-	4	4	-
南島原市	113	46	67	54	25	29	36	14	22	2	1	1	-	-	-
<b>西彼杵郡</b>	<b>457</b>	<b>262</b>	<b>195</b>	<b>341</b>	<b>185</b>	<b>156</b>	-	-	-	<b>112</b>	<b>75</b>	<b>37</b>	-	-	-
長与町	272	142	130	234	121	113	-	-	-	35	20	15	-	-	-
時津町	185	120	65	107	64	43	-	-	-	77	55	22	-	-	-
<b>東彼杵郡</b>	<b>152</b>	<b>88</b>	<b>64</b>	<b>58</b>	<b>37</b>	<b>21</b>	<b>41</b>	<b>21</b>	<b>20</b>	-	-	-	<b>8</b>	<b>2</b>	<b>6</b>
東彼杵町	-	-	-	-	-	-	-	-	-	-	-	-	-	-	-
川棚町	72	37	35	34	17	17	22	15	7	-	-	-	6	-	6
波佐見町	80	51	29	24	20	4	19	6	13	-	-	-	2	2	-
<b>北松浦郡</b>	<b>161</b>	<b>49</b>	<b>112</b>	<b>50</b>	<b>10</b>	<b>40</b>	<b>56</b>	<b>17</b>	<b>39</b>	<b>7</b>	<b>4</b>	<b>3</b>	-	-	-
小値賀町	8	3	5	3	1	2	4	2	2	-	-	-	-	-	-
佐々町	153	46	107	47	9	38	52	15	37	7	4	3	-	-	-
<b>南松浦郡</b>	<b>120</b>	<b>66</b>	<b>54</b>	<b>49</b>	<b>26</b>	<b>23</b>	<b>35</b>	<b>12</b>	<b>23</b>	-	-	-	<b>2</b>	<b>1</b>	<b>1</b>
新上五島町	120	66	54	49	26	23	35	12	23	-	-	-	2	1	1

単位(人・%)

市町	就職者等 (自営・無期等) E			就職者等 (臨時等) E'			左記(A~E') 以外の者			不詳・死亡 の者			A・B・C・Dのうち 就職している者 (再掲)			大学等進学率 (%)			就職率(%)		
	総数	男	女	総数	男	女	総数	男	女	総数	男	女	総数	男	女	計	男	女	計	男	女
<b>県計</b>	<b>2,827</b>	<b>1,783</b>	<b>1,044</b>	<b>15</b>	<b>3</b>	<b>12</b>	<b>261</b>	<b>127</b>	<b>134</b>	<b>2</b>	<b>1</b>	<b>1</b>	<b>1</b>	<b>1</b>	<b>-</b>	<b>48.4</b>	<b>44.9</b>	<b>52.1</b>	<b>25.9</b>	<b>32.2</b>	<b>19.3</b>
<b>市部計</b>	<b>2,703</b>	<b>1,713</b>	<b>990</b>	<b>14</b>	<b>2</b>	<b>12</b>	<b>255</b>	<b>123</b>	<b>132</b>	<b>2</b>	<b>1</b>	<b>1</b>	-	-	-	<b>47.8</b>	<b>43.9</b>	<b>51.7</b>	<b>26.9</b>	<b>33.8</b>	<b>19.9</b>
<b>郡部計</b>	<b>124</b>	<b>70</b>	<b>54</b>	<b>1</b>	<b>1</b>	<b>-</b>	<b>6</b>	<b>4</b>	<b>2</b>	<b>-</b>	<b>-</b>	<b>-</b>	<b>1</b>	<b>1</b>	<b>-</b>	<b>56.0</b>	<b>55.5</b>	<b>56.5</b>	<b>14.0</b>	<b>15.3</b>	<b>12.7</b>
長崎市	835	496	339	12	2	10	64	34	30	-	-	-	-	-	-	52.4	49.0	55.8	25.0	29.7	20.4
佐世保市	597	423	174	-	-	-	66	33	33	-	-	-	-	-	-	44.7	36.1	53.4	30.3	42.5	17.8
島原市	170	122	48	-	-	-	5	4	1	-	-	-	-	-	-	41.0	39.9	42.5	32.1	40.5	21.1
諫早市	364	228	136	-	-	-	46	24	22	2	1	1	-	-	-	56.6	55.4	57.8	18.2	22.2	13.9
大村市	403	253	150	-	-	-	29	9	20	-	-	-	-	-	-	36.4	29.8	43.0	40.8	51.2	30.4
平戸市	42	19	23	-	-	-	4	2	2	-	-	-	-	-	-	36.0	29.1	40.0	28.0	34.5	24.2
松浦市	37	14	23	-	-	-	6	3	3	-	-	-	-	-	-	24.2	22.9	25.0	40.7	40.0	41.1
対馬市	58	33	25	-	-	-	16	3	13	-	-	-	-	-	-	34.9	30.7	37.5	29.7	44.0	20.8
壱岐市	40	26	14	-	-	-	7	6	1	-	-	-	-	-	-	45.6	37.9	53.5	19.6	25.2	13.9
五島市	47	34	13	2	-	2	4	2	2	-	-	-	-	-	-	41.7	42.2	41.2	18.1	26.6	9.9
西海市	52	31	21	-	-	-	3	-	3	-	-	-	-	-	-	24.0	23.8	24.4	50.0	49.2	51.2
雲仙市	38	28	10	-	-	-	4	3	1	-	-	-	-	-	-	35.6	42.7	17.2	36.5	37.3	34.5
南島原市	20	6	14	-	-	-	1	-	1	-	-	-	-	-	-	47.8	54.3	43.3	17.7	13.0	20.9
<b>西彼杵郡</b>	<b>1</b>	<b>1</b>	<b>-</b>	<b>-</b>	<b>-</b>	<b>-</b>	<b>3</b>	<b>1</b>	<b>2</b>	<b>-</b>	<b>-</b>	<b>-</b>	<b>-</b>	<b>-</b>	<b>-</b>	<b>74.6</b>	<b>70.6</b>	<b>80.0</b>	<b>0.2</b>	<b>0.4</b>	<b>-</b>
長与町	-	-	-	-	-	-	3	1	2	-	-	-	-	-	-	86.0	85.2	86.9	-	-	-
時津町	1	1	-	-	-	-	-	-	-	-	-	-	-	-	-	57.8	53.3	66.2	0.5	0.8	-
<b>東彼杵郡</b>	<b>45</b>	<b>28</b>	<b>17</b>	<b>-</b>	<b>-</b>	<b>-</b>	<b>-</b>	<b>-</b>	<b>-</b>	<b>-</b>	<b>-</b>	<b>-</b>	<b>1</b>	<b>1</b>	<b>-</b>	<b>38.2</b>	<b>42.0</b>	<b>32.8</b>	<b>30.3</b>	<b>33.0</b>	<b>26.6</b>
東彼杵町	-	-	-	-	-	-	-	-	-	-	-	-	-	-	-	-	-	-	-	-	-
川棚町	10	5	5	-	-	-	-	-	-	-	-	-	-	-	-	47.2	45.9	48.6	13.9	13.5	14.3
波佐見町	35	23	12	-	-	-	-	-	-	-	-	-	1	1	-	30.0	39.2	13.8	45.0	47.1	41.4
<b>北松浦郡</b>	<b>47</b>	<b>17</b>	<b>30</b>	<b>-</b>	<b>-</b>	<b>-</b>	<b>1</b>	<b>1</b>	<b>-</b>	<b>-</b>	<b>-</b>	<b>-</b>	<b>-</b>	<b>-</b>	<b>-</b>	<b>31.1</b>	<b>20.4</b>	<b>35.7</b>	<b>29.2</b>	<b>34.7</b>	<b>26.8</b>
小値賀町	1	-	1	-	-	-	-	-	-	-	-	-	-	-	-	37.5	33.3	40.0	12.5	-	20.0
佐々町	46	17	29	-	-	-	1	1	-	-	-	-	-	-	-	30.7	19.6	35.5	30.1	37.0	27.1
<b>南松浦郡</b>	<b>31</b>	<b>24</b>	<b>7</b>	<b>1</b>	<b>1</b>	<b>-</b>	<b>2</b>	<b>2</b>	<b>-</b>	<b>-</b>	<b>-</b>	<b>-</b>	<b>-</b>	<b>-</b>	<b>-</b>	<b>40.8</b>	<b>39.4</b>	<b>42.6</b>	<b>25.8</b>	<b>36.4</b>	<b>13.0</b>
新上五島町	31	24	7	1	1	-	2	2	-	-	-	-	-	-	-	40.8	39.4	42.6	25.8	36.4	13.0

就職率算出のための就職者 = E+(A+B+C+D)のうち就職している者。



9 幼稚園（市町別 学園数・教員数・職員数）

単位(園・人)

市町	学 園 数				教員数(本務者)			職員数(本務者)		
	総数	国立	公立	私立	総数	男	女	総数	男	女
県 計	96	1	17	78	888	67	821	234	105	129
市 部 計	90	1	15	74	832	61	771	209	95	114
郡 部 計	6	-	2	4	56	6	50	25	10	15
長 崎 市	29	1	1	27	250	22	228	59	23	36
佐 世 保 市	27	-	1	26	318	23	295	89	49	40
島 原 市	2	-	-	2	6	2	4	2	1	1
諫 早 市	10	-	2	8	108	6	102	26	11	15
大 村 市	3	-	-	3	39	1	38	9	6	3
平 戸 市	1	-	-	1	5	-	5	-	-	-
松 浦 市	-	-	-	-	-	-	-	-	-	-
対 馬 市	3	-	3	-	12	2	10	3	-	3
壱 岐 市	8	-	8	-	21	1	20	2	-	2
五 島 市	3	-	-	3	49	3	46	11	3	8
西 海 市	3	-	-	3	13	1	12	5	2	3
雲 仙 市	-	-	-	-	-	-	-	-	-	-
南 島 原 市	1	-	-	1	11	-	11	3	-	3
西 彼 杵 郡	4	-	-	4	47	6	41	25	10	15
長 与 町	1	-	-	1	18	4	14	14	8	6
時 津 町	3	-	-	3	29	2	27	11	2	9
東 彼 杵 郡	-	-	-	-	-	-	-	-	-	-
東 彼 杵 町	-	-	-	-	-	-	-	-	-	-
川 棚 町	-	-	-	-	-	-	-	-	-	-
波 佐 見 町	-	-	-	-	-	-	-	-	-	-
北 松 浦 郡	-	-	-	-	-	-	-	-	-	-
小 値 賀 町	-	-	-	-	-	-	-	-	-	-
佐 々 町	-	-	-	-	-	-	-	-	-	-
南 松 浦 郡	2	-	2	-	9	-	9	-	-	-
新 上 五 島 町	2	-	2	-	9	-	9	-	-	-

10 幼稚園（市町別年齢別 園児数・修了者数）

単位(人・%)

市町	園 児 数									修了者数			小学校1年生生徒数			就園率
	総 数			3 歳		4 歳		5 歳		総 数	男	女	総 数	男	女	
	総 数	男	女	男	女	男	女	男	女							
県 計	6,613	3,351	3,262	973	999	1,166	1,074	1,212	1,189	2,580	1,296	1,284	10,565	5,416	5,149	24.4
市 部 計	6,094	3,083	3,011	877	937	1,075	994	1,131	1,080	2,376	1,182	1,194	9,363	4,775	4,588	25.4
郡 部 計	519	268	251	96	62	91	80	81	109	204	114	90	1,202	641	561	17.0
長 崎 市	1,748	904	844	262	247	312	266	330	331	715	359	356	2,974	1,517	1,457	24.0
佐 世 保 市	2,365	1,196	1,169	371	385	404	413	421	371	866	439	427	1,972	1,007	965	43.9
島 原 市	-	-	-	-	-	-	-	-	-	-	-	-	362	197	165	-
諫 早 市	880	439	441	109	145	142	132	188	164	334	151	183	1,207	577	630	27.7
大 村 市	526	252	274	66	78	99	88	87	108	217	105	112	1,041	540	501	20.8
平 戸 市	42	22	20	5	5	10	3	7	12	10	7	3	219	115	104	4.6
松 浦 市	-	-	-	-	-	-	-	-	-	-	-	-	158	77	81	-
対 馬 市	37	14	23	5	9	6	5	3	9	22	13	9	211	121	90	10.4
壱 岐 市	160	79	81	5	8	34	41	40	32	95	52	43	203	113	90	46.8
五 島 市	177	94	83	34	35	35	24	25	24	68	34	34	205	93	112	33.2
西 海 市	103	53	50	12	16	19	15	22	19	29	12	17	190	102	88	15.3
雲 仙 市	-	-	-	-	-	-	-	-	-	-	-	-	331	167	164	-
南 島 原 市	56	30	26	8	9	14	7	8	10	20	10	10	290	149	141	6.9
西 彼 杵 郡	458	237	221	86	59	78	67	73	95	181	101	80	671	365	306	27.0
長 与 町	195	100	95	39	23	35	28	26	44	91	48	43	393	200	193	23.2
時 津 町	263	137	126	47	36	43	39	47	51	90	53	37	278	165	113	32.4
東 彼 杵 郡	-	-	-	-	-	-	-	-	-	-	-	-	278	152	126	-
東 彼 杵 町	-	-	-	-	-	-	-	-	-	-	-	-	48	31	17	-
川 棚 町	-	-	-	-	-	-	-	-	-	-	-	-	103	52	51	-
波 佐 見 町	-	-	-	-	-	-	-	-	-	-	-	-	127	69	58	-
北 松 浦 郡	-	-	-	-	-	-	-	-	-	-	-	-	142	67	75	-
小 値 賀 町	-	-	-	-	-	-	-	-	-	-	-	-	6	4	2	-
佐 々 町	-	-	-	-	-	-	-	-	-	-	-	-	136	63	73	-
南 松 浦 郡	61	31	30	10	3	13	13	8	14	23	13	10	111	57	54	20.7
新 上 五 島 町	61	31	30	10	3	13	13	8	14	23	13	10	111	57	54	20.7

1 1 幼保連携型認定こども園（市町別 学園数・教員数）

単位(園・人)

市町	学 園 数				教育・保育職員数(本務者)		
	総 数	国 立	公 立	私 立	総 数	男	女
県 計	114	-	6	108	2,214	134	2,080
市 部 計	103	-	5	98	1,944	122	1,822
郡 部 計	11	-	1	10	270	12	258
長 崎 市	39	-	1	38	767	41	726
佐 世 保 市	13	-	-	13	259	13	246
島 原 市	5	-	-	5	75	2	73
諫 早 市	9	-	-	9	158	20	138
大 村 市	9	-	1	8	217	11	206
平 戸 市	6	-	1	5	77	8	69
松 浦 市	5	-	-	5	73	6	67
対 馬 市	1	-	-	1	22	3	19
壱 岐 市	1	-	1	-	26	1	25
五 島 市	3	-	-	3	47	2	45
西 海 市	3	-	1	2	62	7	55
雲 仙 市	5	-	-	5	100	5	95
南 島 原 市	4	-	-	4	61	3	58
西 彼 杵 郡	2	-	-	2	35	1	34
長 与 町	2	-	-	2	35	1	34
時 津 町	-	-	-	-	-	-	-
東 彼 杵 郡	7	-	-	7	186	9	177
東 彼 杵 町	2	-	-	2	56	4	52
川 棚 町	3	-	-	3	61	2	59
波 佐 見 町	2	-	-	2	69	3	66
北 松 浦 郡	2	-	1	1	49	2	47
小 値 賀 町	1	-	1	-	6	1	5
佐 々 町	1	-	-	1	43	1	42
南 松 浦 郡	-	-	-	-	-	-	-
新 上 五 島 町	-	-	-	-	-	-	-

1 2 幼保連携型認定こども園（市町別年齢別 園児数）

単位:人

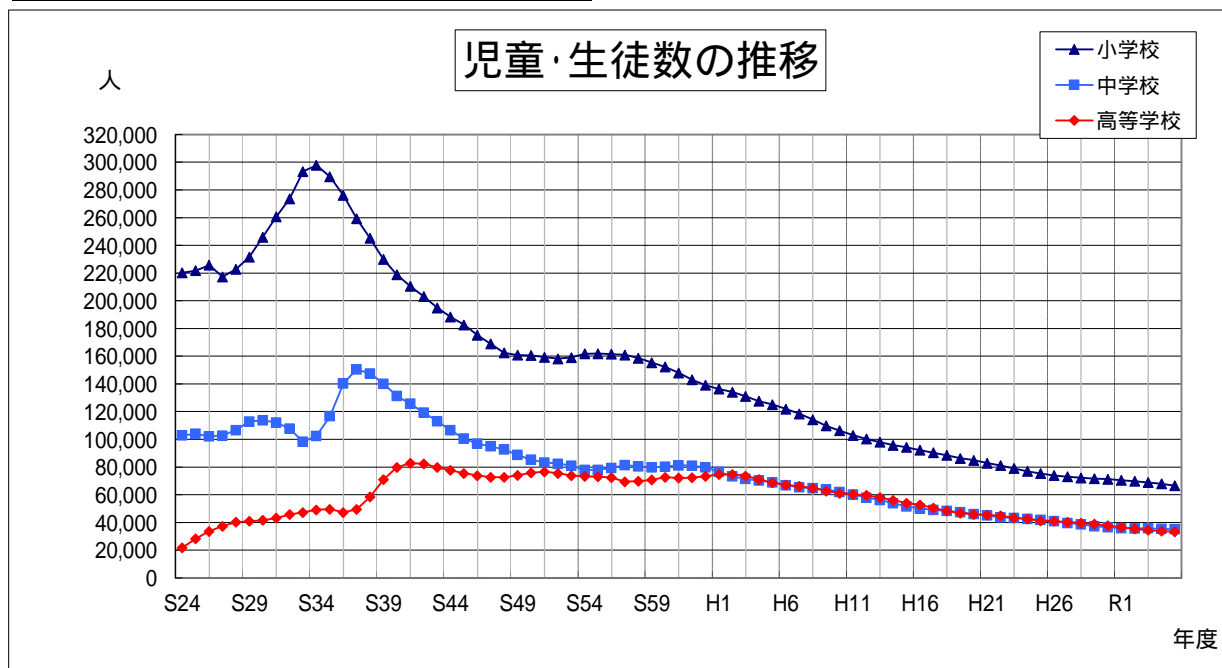
市町	園 児 数										
	総 数			0～2 歳		3 歳		4 歳		5 歳	
	総 数	男	女	男	女	男	女	男	女	男	女
県 計	12,067	6,272	5,795	2,054	1,834	1,363	1,271	1,366	1,350	1,489	1,340
市 部 計	10,582	5,538	5,044	1,834	1,608	1,207	1,110	1,189	1,171	1,308	1,155
郡 部 計	1,485	734	751	220	226	156	161	177	179	181	185
長 崎 市	4,698	2,450	2,248	758	684	514	494	571	529	607	541
佐 世 保 市	1,301	677	624	250	205	142	139	139	154	146	126
島 原 市	433	230	203	64	65	41	56	51	36	74	46
諫 早 市	755	404	351	144	138	89	67	79	70	92	76
大 村 市	1,152	624	528	202	155	136	107	135	135	151	131
平 戸 市	360	193	167	59	54	59	46	36	38	39	29
松 浦 市	337	174	163	66	45	44	39	26	44	38	35
対 馬 市	173	100	73	23	24	24	14	24	15	29	20
壱 岐 市	159	75	84	31	34	11	12	20	20	13	18
五 島 市	219	101	118	41	37	17	27	17	26	26	28
西 海 市	256	127	129	54	41	37	31	17	27	19	30
雲 仙 市	465	229	236	84	85	58	52	47	51	40	48
南 島 原 市	274	154	120	58	41	35	26	27	26	34	27
西 彼 杵 郡	241	119	122	41	24	23	32	24	31	31	35
長 与 町	241	119	122	41	24	23	32	24	31	31	35
時 津 町	-	-	-	-	-	-	-	-	-	-	-
東 彼 杵 郡	928	460	468	132	146	96	97	116	115	116	110
東 彼 杵 町	256	128	128	30	37	27	31	33	29	38	31
川 棚 町	321	167	154	43	50	34	32	44	38	46	34
波 佐 見 町	351	165	186	59	59	35	34	39	48	32	45
北 松 浦 郡	316	155	161	47	56	37	32	37	33	34	40
小 値 賀 町	61	31	30	11	10	9	5	9	4	2	11
佐 々 町	255	124	131	36	46	28	27	28	29	32	29
南 松 浦 郡	-	-	-	-	-	-	-	-	-	-	-
新 上 五 島 町	-	-	-	-	-	-	-	-	-	-	-

### 13 S24年度以降児童・生徒数の推移

単位(人)

年度	小学校	中学校	高等学校
S24	220,229	102,858	21,697
25	221,839	103,934	28,320
26	225,735	102,177	33,647
27	217,318	102,740	37,297
28	222,757	106,677	40,189
29	231,601	112,839	40,866
30	245,927	113,712	41,567
31	260,670	112,230	43,269
32	273,679	107,655	45,770
33	293,336	98,260	47,303
34	297,817	102,438	49,136
35	289,576	116,758	49,585
36	276,057	140,402	47,310
37	259,387	150,394	49,527
38	245,184	147,557	58,424
39	229,934	140,104	70,900
40	218,843	131,270	79,855
41	210,422	125,650	82,788
42	203,034	119,207	82,391
43	194,896	113,079	79,704
44	188,287	106,471	77,642
45	182,661	100,566	75,471
46	175,186	96,836	73,860
47	168,881	94,932	72,719
48	162,396	92,631	72,597
49	160,828	88,699	74,019
50	160,636	85,211	75,862
51	159,301	83,288	76,591
52	158,202	82,339	75,480
53	159,044	81,041	73,876
54	161,749	77,877	73,274
55	161,859	78,013	73,097
56	161,476	79,327	72,283
57	160,910	81,451	69,434
58	158,635	80,361	69,789
59	155,357	79,755	70,677
60	152,302	80,264	72,649
S61	148,002	81,187	72,138

年度	小学校	中学校	高等学校
62	143,040	81,000	72,365
63	139,169	79,686	73,371
H1	136,397	76,570	74,608
2	134,128	73,280	74,664
3	131,070	71,414	73,657
4	127,593	70,301	71,109
5	125,120	68,941	68,618
6	121,935	66,896	67,098
7	118,456	65,451	66,059
8	114,236	64,729	64,785
9	109,713	63,811	62,787
10	106,347	62,011	61,091
11	102,949	60,235	60,297
12	100,265	57,879	59,667
13	98,024	56,268	57,978
14	95,747	53,865	56,092
15	94,226	51,685	54,022
16	92,219	50,020	52,672
17	90,363	49,101	50,485
18	88,482	48,275	48,287
19	86,311	47,549	46,634
20	84,919	46,008	45,885
21	82,840	45,092	45,371
22	81,106	43,728	44,797
23	79,019	43,339	43,391
24	76,916	42,584	42,495
25	75,404	41,859	41,274
26	73,932	40,971	40,868
27	73,082	39,629	40,330
28	72,271	38,595	39,679
29	71,611	37,339	38,842
30	71,277	36,501	37,694
R1	70,472	35,982	36,624
2	69,812	35,687	35,385
3	68,834	35,782	34,415
4	67,941	35,388	33,735
5	66,615	35,119	33,330

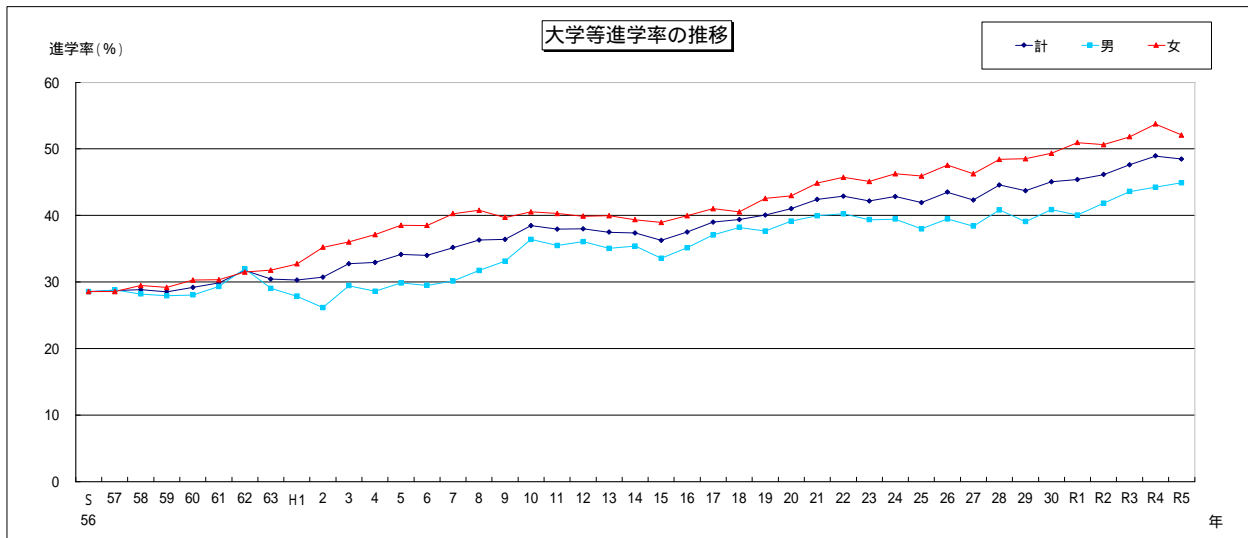
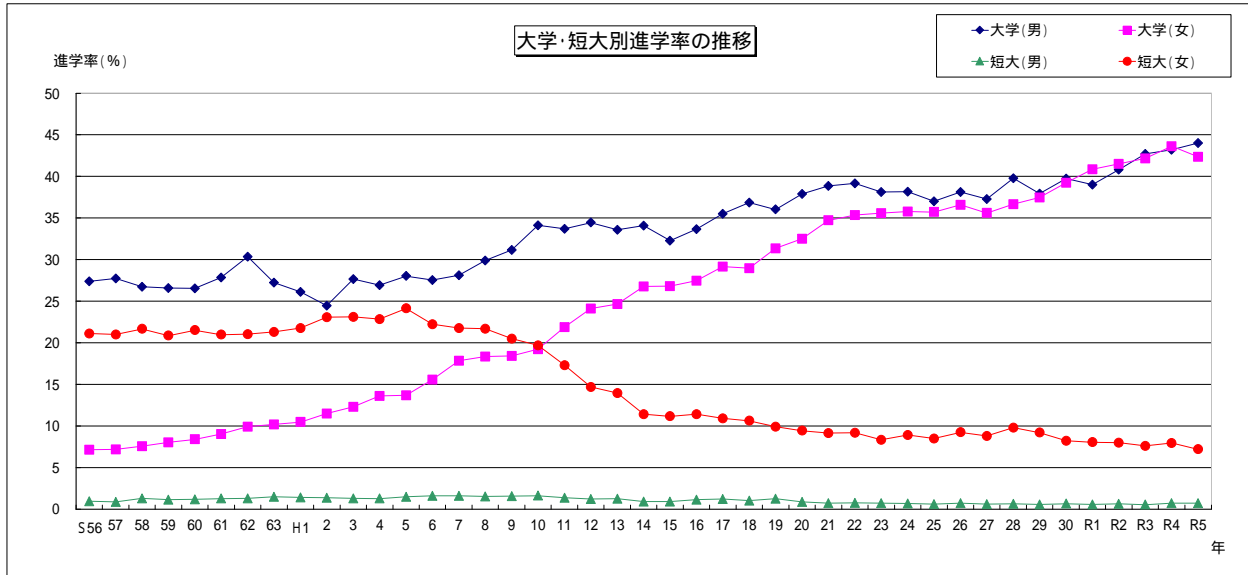


# 14 S56年以降高等学校卒業後の推移(大学等進学状況)

(単位:人、%)

年	卒業生数(人)			大学・短大・その他の進学者						4年制大学進学者						短期大学進学者					
	計	男	女	進学者数			進学率			進学者数			進学率			進学者数			進学率		
				計	男	女	計	男	女	計	男	女	計	男	女	計	男	女			
S56	23,141	11,567	11,574	6,604	3,299	3,305	28.5	28.5	28.6	3,995	3,166	829	17.3	27.4	7.2	2,557	112	2,445	11.0	1.0	21.1
57	23,396	11,811	11,585	6,709	3,400	3,309	28.7	28.8	28.6	4,109	3,276	833	17.6	27.7	7.2	2,538	104	2,434	10.8	0.9	21.0
58	23,288	11,541	11,747	6,714	3,253	3,461	28.8	28.2	29.5	3,975	3,085	890	17.1	26.7	7.6	2,697	151	2,546	11.6	1.3	21.7
59	22,299	11,080	11,219	6,363	3,092	3,271	28.5	27.9	29.2	3,844	2,943	901	17.2	26.6	8.0	2,468	127	2,341	11.1	1.1	20.9
60	20,855	10,439	10,416	6,081	2,927	3,154	29.2	28.0	30.3	3,645	2,770	875	17.5	26.5	8.4	2,363	122	2,241	11.3	1.2	21.5
61	23,414	11,591	11,823	6,985	3,399	3,586	29.8	29.3	30.3	4,294	3,226	1,068	18.3	27.8	9.0	2,628	148	2,480	11.2	1.3	21.0
62	23,309	11,581	11,728	7,394	3,701	3,693	31.7	32.0	31.5	4,679	3,516	1,163	20.1	30.4	9.9	2,618	151	2,467	11.2	1.3	21.0
63	22,947	11,398	11,549	6,978	3,308	3,670	30.4	29.0	31.8	4,279	3,104	1,175	18.6	27.2	10.2	2,632	171	2,461	11.5	1.5	21.3
H1	23,074	11,495	11,579	6,990	3,202	3,788	30.3	27.9	32.7	4,216	3,003	1,213	18.3	26.1	10.5	2,682	163	2,519	11.6	1.4	21.8
2	23,562	11,713	11,849	7,236	3,064	4,172	30.7	26.2	35.2	4,229	2,866	1,363	17.9	24.5	11.5	2,897	162	2,735	12.3	1.4	23.1
3	23,816	11,917	11,899	7,794	3,508	4,286	32.7	29.4	36.0	4,760	3,297	1,463	20.0	27.7	12.3	2,902	153	2,749	12.2	1.3	23.1
4	24,019	11,856	12,163	7,906	3,390	4,516	32.9	28.6	37.1	4,847	3,193	1,654	20.2	26.9	13.6	2,931	152	2,779	12.2	1.3	22.8
5	23,682	11,996	11,686	8,082	3,581	4,501	34.1	29.9	38.5	4,962	3,361	1,601	21.0	28.0	13.7	3,000	178	2,822	12.7	1.5	24.1
6	23,111	11,539	11,572	7,855	3,402	4,453	34.0	29.5	38.5	4,979	3,178	1,801	21.5	27.5	15.6	2,760	187	2,573	11.9	1.6	22.2
7	21,680	10,904	10,776	7,623	3,284	4,339	35.2	30.1	40.3	4,988	3,065	1,923	23.0	28.1	17.8	2,521	175	2,346	11.6	1.6	21.8
8	21,115	10,438	10,677	7,661	3,310	4,351	36.3	31.7	40.8	5,078	3,121	1,957	24.0	29.9	18.3	2,474	159	2,315	11.7	1.5	21.7
9	21,467	10,746	10,721	7,814	3,559	4,255	36.4	33.1	39.7	5,323	3,349	1,974	24.8	31.2	18.4	2,364	167	2,197	11.0	1.6	20.5
10	20,676	10,305	10,371	7,955	3,750	4,205	38.5	36.4	40.5	5,510	3,515	1,995	26.6	34.1	19.2	2,209	168	2,041	10.7	1.6	19.7
11	19,651	9,669	9,982	7,454	3,432	4,022	37.9	35.5	40.3	5,442	3,259	2,183	27.7	33.7	21.9	1,858	132	1,726	9.5	1.1	17.3
12	19,318	9,671	9,647	7,335	3,488	3,847	38.0	36.1	39.9	5,657	3,331	2,326	29.3	34.4	24.1	1,536	119	1,417	8.0	1.2	14.7
13	19,055	9,595	9,460	7,141	3,361	3,780	37.5	35.0	40.0	5,555	3,223	2,332	29.2	33.6	24.7	1,442	122	1,320	7.6	1.3	14.0
14	18,998	9,612	9,386	7,094	3,401	3,693	37.3	35.4	39.3	5,789	3,275	2,514	30.5	34.1	26.8	1,160	87	1,073	6.1	0.9	11.4
15	18,537	9,298	9,239	6,716	3,119	3,597	36.2	33.5	38.9	5,479	3,002	2,477	29.6	32.3	26.8	1,118	86	1,032	6.0	0.9	11.2
16	17,444	8,795	8,649	6,544	3,089	3,455	37.5	35.1	39.9	5,335	2,959	2,376	30.6	33.6	27.5	1,087	100	987	6.2	0.1	11.4
17	17,383	8,865	8,518	6,780	3,287	3,493	39.0	37.1	41.0	5,631	3,147	2,484	32.4	35.5	29.2	1,038	109	929	6.0	1.2	10.9
18	16,630	8,312	8,318	6,545	3,175	3,370	39.4	38.2	40.5	5,472	3,062	2,410	32.9	36.8	29.0	970	86	884	5.8	1.0	10.6
19	16,076	8,117	7,959	6,441	3,055	3,386	40.1	37.6	42.5	5,419	2,924	2,495	33.7	36.0	31.3	891	102	789	5.5	1.3	9.9
20	15,220	7,719	7,501	6,244	3,022	3,222	41.0	39.2	43.0	5,364	2,925	2,439	35.2	37.9	32.5	776	68	708	5.1	0.9	9.4
21	14,465	7,238	7,227	6,134	2,892	3,242	42.4	40.0	44.9	5,322	2,813	2,509	36.8	38.9	34.7	714	53	661	4.9	0.7	9.1
22	14,606	7,551	7,055	6,265	3,039	3,226	42.9	40.2	45.7	5,450	2,956	2,494	37.3	39.1	35.4	706	58	648	4.8	0.8	9.2
23	14,577	7,413	7,164	6,148	2,917	3,231	42.2	39.3	45.1	5,377	2,827	2,550	36.9	38.1	35.6	652	54	598	4.5	0.7	8.3
24	14,040	7,093	6,947	6,012	2,798	3,214	42.8	39.4	46.3	5,191	2,706	2,485	37.0	38.2	35.8	667	48	619	4.8	0.7	8.9
25	14,081	7,101	6,980	5,901	2,697	3,204	41.9	38.0	45.9	5,121	2,628	2,493	36.4	37.0	35.7	634	42	592	4.5	0.6	8.5
26	13,182	6,639	6,543	5,733	2,621	3,112	43.5	39.5	47.6	4,923	2,530	2,393	37.3	38.1	36.6	652	47	605	4.9	0.7	9.2
27	13,214	6,638	6,576	5,589	2,548	3,041	42.3	38.4	46.2	4,815	2,474	2,341	36.4	37.3	35.6	620	41	579	4.7	0.6	8.8
28	12,915	6,543	6,372	5,757	2,671	3,086	44.6	40.8	48.4	4,938	2,602	2,336	38.2	39.8	36.7	666	42	624	5.2	0.6	9.8
29	12,977	6,602	6,375	5,673	2,579	3,094	43.7	39.1	48.5	4,893	2,505	2,388	37.7	37.9	37.5	625	38	587	4.8	0.6	9.2
30	12,740	6,454	6,286	5,738	2,637	3,101	45.0	40.9	49.3	5,031	2,564	2,467	39.5	39.7	39.2	559	43	516	4.4	0.7	8.2
R1	12,289	6,255	6,034	5,578	2,504	3,074	45.4	40.0	50.9	4,905	2,440	2,465	39.9	39.0	40.9	521	35	486	4.2	0.6	8.1
R2	12,161	6,229	5,932	5,610	2,606	3,004	46.1	41.8	50.6	5,005	2,543	2,462	41.2	40.8	41.5	515	41	474	4.2	0.7	8.0
R3	11,590	5,906	5,684	5,519	2,574	2,945	47.6	43.6	51.8	4,918	2,522	2,396	42.4	42.7	42.2	466	33	433	4.0	0.6	7.6
R4	11,283	5,707	5,576	5,521	2,524	2,997	48.9	44.2	53.7	4,898	2,465	2,433	43.4	43.2	43.6	484	41	443	4.3	0.7	7.9
R5	10,933	5,535	5,398	5,297	2,486	2,811	48.4	44.9	52.1	4,723	2,436	2,287	43.2	44.0	42.4	429	40	389	3.9	0.7	7.2

その他は、大学・短大の通信・別科及び高等学校の専攻科への進学者。



# 15 H1年以降高等学校卒業後の推移（就職状況等）

単位(人・%)

年	卒業生数			就職者数			就職率			就職先			卒業者のうち無業者・不詳者 高等学校計	比率	県内就職者の比率
	計	男	女	計	男	女	計	男	女	県内	県外	県外比率			
H 1	23,074	11,495	11,579	10,794	5,135	5,659	46.8	44.7	48.9	5,428	5,366	49.7	946	4.1	50.3
2	23,562	11,713	11,849	10,960	5,256	5,704	46.5	44.9	48.1	5,589	5,371	49.0	696	3.0	51.0
3	23,816	11,917	11,899	10,696	5,207	5,489	44.9	43.7	46.1	5,597	5,099	47.7	703	3.0	52.3
4	24,019	11,856	12,163	10,637	5,173	5,464	44.3	43.6	44.9	5,735	4,902	46.1	679	2.8	53.9
5	23,682	11,996	11,686	9,938	5,018	4,920	42.0	41.8	42.1	5,698	4,240	42.7	731	3.1	57.3
6	23,111	11,539	11,572	9,058	4,586	4,472	39.2	39.7	38.6	5,378	3,680	40.6	1,167	5.0	59.4
7	21,680	10,904	10,776	8,116	4,204	3,912	37.4	38.6	36.3	4,919	3,197	39.4	1,277	5.9	60.6
8	21,115	10,438	10,677	7,557	3,886	3,671	35.8	37.2	34.4	4,650	2,907	38.5	1,441	6.8	61.5
9	21,467	10,746	10,721	7,435	3,820	3,615	34.6	35.5	33.7	4,472	2,963	39.9	1,334	6.2	60.1
10	20,676	10,305	10,371	7,172	3,831	3,341	34.7	37.2	32.2	4,042	3,130	43.6	1,719	8.3	56.4
11	19,651	9,669	9,982	6,078	3,122	2,956	30.9	32.3	29.6	3,303	2,775	45.6	1,978	10.1	54.3
12	19,318	9,671	9,647	5,618	2,948	2,670	29.1	30.5	27.7	3,294	2,324	41.4	2,016	10.4	58.6
13	19,055	9,595	9,460	5,432	2,965	2,467	28.5	30.9	26.1	3,188	2,244	41.3	2,118	11.1	58.7
14	18,998	9,612	9,386	5,188	2,943	2,245	27.3	30.6	23.9	3,125	2,063	39.8	2,036	10.7	60.2
15	18,537	9,298	9,239	4,945	2,715	2,230	26.7	29.2	24.1	3,039	1,906	38.5	2,115	11.4	61.5
16	17,444	8,795	8,649	4,754	2,601	2,153	27.3	29.6	24.9	2,903	1,851	38.9	1,494	8.6	61.1
17	17,383	8,865	8,518	4,905	2,765	2,140	28.2	31.2	25.1	2,826	2,079	42.4	1,195	6.9	57.6
18	16,630	8,312	8,318	4,988	2,777	2,211	30.0	33.4	26.6	2,786	2,202	44.1	912	5.5	55.9
19	16,076	8,117	7,959	4,991	2,867	2,124	31.0	35.3	26.7	2,704	2,287	45.8	909	5.7	54.2
20	15,220	7,719	7,501	4,898	2,787	2,111	32.2	36.1	28.1	2,711	2,187	44.7	664	4.4	55.3
21	14,465	7,238	7,227	4,540	2,654	1,886	31.4	36.7	26.1	2,439	2,101	46.3	677	4.7	53.7
22	14,606	7,551	7,055	4,072	2,423	1,649	27.9	32.1	23.4	2,447	1,625	39.9	719	4.9	60.1
23	14,577	7,413	7,164	4,133	2,421	1,712	28.4	32.7	23.9	2,505	1,628	39.4	645	4.4	60.6
24	14,040	7,093	6,947	4,058	2,368	1,690	28.9	33.4	24.3	2,385	1,673	41.2	421	3.0	58.8
25	14,081	7,101	6,980	4,166	2,473	1,693	29.6	34.8	24.3	2,470	1,696	40.7	390	2.8	59.3
26	13,182	6,639	6,543	3,888	2,277	1,611	29.5	34.3	24.6	2,351	1,537	39.5	394	3.0	60.5
27	13,214	6,638	6,576	3,973	2,428	1,545	30.1	36.6	23.5	2,294	1,679	42.3	347	2.6	57.7
28	12,915	6,543	6,372	3,942	2,388	1,554	30.5	36.5	24.4	2,374	1,568	39.8	308	2.4	60.2
29	12,977	6,602	6,375	3,898	2,420	1,478	30.0	36.7	23.2	2,456	1,442	37.0	297	2.3	63.0
30	12,740	6,454	6,286	3,785	2,287	1,498	29.7	35.4	23.8	2,342	1,443	38.1	267	2.1	61.9
R1	12,289	6,255	6,034	3,583	2,230	1,353	29.2	35.7	22.4	2,190	1,393	38.9	228	1.9	61.1
R2	12,161	6,229	5,932	3,475	2,153	1,322	28.6	34.6	22.3	2,279	1,196	34.4	170	1.4	65.6
R3	11,590	5,906	5,684	3,129	1,951	1,178	27.0	33.0	20.7	2,187	942	30.1	169	1.5	69.9
R4	11,283	5,707	5,576	2,818	1,762	1,056	25.0	30.9	18.9	2,033	785	27.9	239	2.1	72.1
R5	10,933	5,535	5,398	2,828	1,784	1,044	25.9	32.2	19.3	1,968	860	30.4	240	2.2	69.6

