

長 崎 県 老 人 保 健 福 祉 関 係 基 礎 資 料

令和 5 年 6 月 版

編集発行

長崎県福祉保健部長寿社会課

目 次

基礎資料名

出 典

ページ

1.人口等

(1) 老人福祉関係指標	資料備考欄に記載	1
(2) 高齢者年齢階層別推計人口	県統計課「長崎縣市町村別年齢別推計人口」	3
(3) 将来推計人口	国立社会保障・人口問題研究所「日本の地域別将来推計人口（平成30年3月推計）」	4
(4) 100歳以上の長寿者数	県長寿社会課調べ（市町村調査）	5
(5) 高齢者単身世帯数、夫婦のみ世帯数	令和2年度国勢調査	6

2. 高齢者の社会参加

(1) 老人クラブ数・会員数・加入率	長崎県老人クラブ連合会調べ	7
(2) 県ねんりんピック交流大会ごとの参加者数	長崎県すこやか長寿財団調べ	8
(3) 高齢者の就業率	令和2年度国勢調査	9

3.介護保険

(1) 被保険者の状況	介護保険事業状況報告（年報）、県統計課「長崎縣市町村別年齢別推計人口」	10
(2) 要支援・要介護者の状況	介護保険事業状況報告（月報）、県統計課「長崎縣市町村別年齢別推計人口」	11
(3) 要支援・要介護認定率の推移（65歳以上）	介護保険事業状況報告（年報）	13
(4) 県内の介護保険費用額および介護保険料基準額の推移	介護保険事業状況報告（年報）、県長寿社会課調べ	14
(5) 県内保険者別第一号被保険者一人当たりの給付費、要介護認定者のサービス別受給率	介護保険事業状況報告（年報）	15
(6) 介護保険市町特別給付実施状況等	県長寿社会課調べ	16
(7) 離島における介護サービスの状況	県長寿社会課調べ	17
(8) 県内高齢者の介護保険料（令和3年度～令和5年度）	—	18

4.施設等

(1) 特別養護老人ホーム等施設数、定員数	介護保険指定事業者等管理システム	19
(2) 指定介護療養型医療施設病床数	介護保険指定事業者等管理システム	20
(3) 介護保険等指定サービス事業者数	介護保険指定事業者等管理システム	21

5.地域包括ケアシステムの構築

(1) 地域包括支援センターの設置状況	県長寿社会課調べ、県義務教育課調べ	24
(2) 地域支援事業実施状況（任意事業・任意事業以外）	県長寿社会課調べ	25
(3) 高齢者見守りネットワークの状況	県長寿社会課調べ	26
(4) 認知症サポーター養成者数	全国キャラバン・メイト連絡協議会調べ	27

6.その他

後期高齢者医療費の状況	長崎県後期高齢者医療広域連合調べ	28
-------------	------------------	----

圏域について

長崎圏域	… 長崎市、西海市、長与町、時津町
佐世保圏域	… 佐世保市
県北圏域	… 平戸市、松浦市、佐々町
県央圏域	… 諫早市、大村市、東彼杵町、川棚町、波佐見町
県南圏域	… 島原市、雲仙市、南島原市
五島圏域	… 五島市
上五島圏域	… 小値賀町、新上五島町
壱岐圏域	… 壱岐市
対馬圏域	… 対馬市
離島圏域	… 対馬市、壱岐市、五島市、小値賀町、新上五島町

県内の老人保健福祉関係の直近の数字をまとめたものです。
時点については、おおむね令和4年度の状況となっております。

年	総人口		高齢者世帯		老人クラブ		健康寿命		平均寿命		老人福祉施設施設数・定員数 ()内は施設数										
	65歳以上	75歳以上	高齢者世帯	クラブ数	会員数	男	女	男	女	男	女	介護施設	軽費	特養	養護	有料老人ホーム					
20	(127,692,000)	(28,216,000)	(22.1)	(13,218,000)	(10.4)	-	2,072	123,569	-	79.29	86.05	(33)	(106)	(7)	(30)	(52)	(334)	(61)	4,696	1,385	
21	(127,510,000)	(29,005,000)	(22.7)	(13,710,000)	(10.8)	-	2,035	119,562	-	79.59	86.44	(32)	(106)	(6)	(32)	(55)	(332)	(78)	4,704	1,891	
22	(128,057,352)	(29,245,685)	(23.0)	(14,072,210)	(11.1)	63,245	1,995	115,509	(70.42)	73.62	79.64	86.39	(32)	(106)	(6)	(32)	(57)	(329)	(108)	4,682	2,635
23	(127,720,000)	(29,830,000)	(23.4)	(14,810,000)	(11.6)	-	1,947	110,974	69.14	73.05	79.44	85.90	(32)	(120)	(6)	(32)	(57)	(332)	(122)	4,736	2,926
24	(127,530,000)	(30,800,000)	(24.1)	(15,200,000)	(11.9)	-	1,904	106,662	-	-	79.94	86.41	(32)	(123)	(6)	(32)	(60)	(330)	(135)	4,723	3,226
25	(127,300,000)	(31,900,000)	(25.1)	(15,610,000)	(12.3)	-	1,862	103,175	(71.19)	(74.21)	80.21	86.61	(32)	(124)	(6)	(32)	(61)	(334)	(141)	4,796	3,380
26	(127,090,000)	(33,000,000)	(26.0)	(15,920,000)	(12.5)	-	1,815	98,954	-	-	80.50	86.83	(32)	(140)	(6)	(32)	(62)	(334)	(152)	4,812	3,726
27	(127,094,745)	(33,790,006)	(26.6)	(16,271,499)	(12.8)	73,610	1,800	96,899	(72.14)	(74.79)	80.21	86.93	(32)	(147)	(6)	(32)	(62)	(334)	(155)	4,812	3,799
28	(126,930,000)	(34,630,000)	(27.3)	(17,000,000)	(13.4)	-	1,768	94,356	-	-	80.98	87.14	(32)	(147)	(6)	(32)	(65)	(334)	(155)	4,812	3,799
29	(126,706,000)	(35,152,000)	(27.7)	(17,482,000)	(13.8)	-	1,712	90,478	-	-	81.09	87.26	(32)	(153)	(6)	(32)	(65)	(336)	(168)	4,874	4,045
30	(126,443,000)	(35,578,000)	(28.1)	(17,975,000)	(14.2)	-	1,675	87,029	-	-	81.25	87.32	(32)	(158)	(6)	(32)	(64)	(336)	(188)	4,873	4,456
R1	(126,167,000)	(35,885,000)	(28.4)	(18,490,000)	(14.7)	-	1,637	83,441	(72.68)	(75.38)	81.41	87.45	(32)	(160)	(6)	(32)	(64)	(334)	(191)	4,837	4,571
R2	(126,146,099)	(36,026,632)	(28.6)	(18,601,808)	(14.7)	83,871	1,591	78,358	72.29	75.42	81.56	87.71	(32)	(164)	(6)	(32)	(63)	(339)	(195)	4,919	4,752
R3	(125,502,000)	(36,214,000)	(28.9)	(18,674,000)	(14.9)	-	1,541	73,588	-	-	81.47	87.57	(32)	(164)	(6)	(32)	(63)	(339)	(198)	4,938	4,812
R4	(124,947,000)	(36,236,000)	(29.0)	(19,364,000)	(15.5)	-	1,499	69,664	-	-	-	-	(30)	(165)	(6)	(32)	(61)	(343)	(198)	5,046	4,799
備考	総務省統計局、長崎県統計課公表数値を抜粋		4月1日現在		H13,H17~H27は6月1日現在、その他は4月1日現在		H25年健康寿命は、H17・22年国勢調査を用いた線形内挿法で算出した暫定値		簡易生命表は長崎県平均寿命		H22~R3は12月1日現在		特別養護老人ホームには、小規模特別養護老人ホーム(定員29人以下)を含む								
	「総人口」及び「高齢人口」の()書きの数値は、総人口から年齢不詳を除いて算出		H17,H22,H27,R2は、国勢調査(10月1日)		H17以降は県老人クラブ連合会加入のみ		R1年健康寿命は「国民生活基礎調査」をもとに算出した()書きの数値は、全国数値を掲載		H22~R3は12月1日現在		有料老人ホームには、「サービス付き高齢者向け住宅」の登録を受けているものを除く										

1. (2) 高齢者年齢階層別推計人口

令和4年10月1日現在 (単位：人、%)

区 分	総人口	60歳以上		65歳以上		75歳以上	
		人口	比率	人口	比率	人口	比率
長崎市	398,836	160,523	40.9	133,018	33.9	68,270	17.4
佐世保市	237,217	91,574	39.1	76,905	32.8	40,004	17.1
島原市	42,090	18,737	44.7	15,539	37.1	8,383	20.0
諫早市	132,455	50,648	38.2	41,550	31.4	21,186	16.0
大村市	96,404	30,487	32.0	24,739	26.0	12,231	12.9
平戸市	28,314	14,291	50.6	12,034	42.6	6,542	23.1
松浦市	20,506	9,395	46.5	7,842	38.8	3,985	19.7
対馬市	27,271	13,107	48.1	11,004	40.4	5,562	20.4
壱岐市	23,938	11,256	47.1	9,530	39.9	5,268	22.0
五島市	33,233	16,859	50.9	13,978	42.2	7,340	22.1
西海市	25,035	11,943	48.0	10,065	40.5	5,371	21.6
雲仙市	40,221	17,969	44.8	14,773	36.8	7,698	19.2
南島原市	40,465	20,331	50.3	16,983	42.0	9,162	22.7
市 計	1,145,985	467,120	41.2	387,960	34.2	201,002	17.7
長与町	39,888	14,109	35.5	11,412	28.7	5,762	14.5
時津町	29,302	9,679	33.1	7,993	27.3	3,975	13.6
西彼杵郡計	69,190	23,788	34.5	19,405	28.1	9,737	14.1
東彼杵町	7,509	3,665	49.0	3,061	40.9	1,620	21.6
川棚町	13,075	5,324	40.9	4,432	34.0	2,280	17.5
波佐見町	14,006	5,645	40.4	4,630	33.2	2,334	16.7
東彼杵郡計	34,590	14,634	42.5	12,123	35.2	6,234	18.1
小値賀町	2,196	1,327	60.4	1,156	52.6	608	27.7
佐々町	13,934	4,819	34.6	4,016	28.9	1,928	13.9
北松浦郡計	16,130	6,146	38.1	5,172	32.1	2,536	15.7
新上五島町	16,676	8,983	53.9	7,432	44.6	3,931	23.6
南松浦郡計	16,676	8,983	53.9	7,432	44.6	3,931	23.6

市 計	1,145,985	467,120	41.2	387,960	34.2	201,002	17.7
郡 計	136,586	53,551	39.3	44,132	32.4	22,438	16.5
県 計	1,282,571	520,671	41.0	432,092	34.0	223,440	17.6

長崎圏域	493,061	196,254	40.3	162,488	33.4	83,378	17.1
佐世保圏域	237,217	91,574	39.1	76,905	32.8	40,004	17.1
県北圏域	62,754	28,505	45.7	23,892	38.3	12,455	20.0
県央圏域	263,449	95,769	36.5	78,412	29.9	39,651	15.1
県南圏域	122,776	57,037	46.5	47,295	38.6	25,243	20.6
五島圏域	33,233	16,859	50.9	13,978	42.2	7,340	22.1
上五島圏域	18,872	10,310	54.6	8,588	45.5	4,539	24.1
壱岐圏域	23,938	11,256	47.1	9,530	39.9	5,268	22.0
対馬圏域	27,271	13,107	48.1	11,004	40.4	5,562	20.4
離島圏域計	103,314	51,532	50.0	43,100	41.8	22,709	22.0

出典：県統計課「長崎県市町村別年齢別推計人口」

※各比率は総人口から年齢不詳人口を除いて算出

1. (3) 県内の将来推計人口

市町名	総人口				15-64歳人口				65歳以上人口				(参考) 75歳以上人口				高齢化率 (%)			
	2015年	2030年	2045年	2055年	2015年	2030年	2045年	2055年	2015年	2030年	2045年	2055年	2015年	2030年	2045年	2055年	2015年	2030年	2045年	2055年
	平成27年	令和12年	令和27年	令和37年	平成27年	令和12年	令和27年	令和37年	平成27年	令和12年	令和27年	令和37年	平成27年	令和12年	令和27年	令和37年	平成27年	令和12年	令和27年	令和37年
長崎市	429,508	375,074	311,082	253,870	199,049	153,568	125,056	137,713	74,374	70,675	64,035	85,629	41,777	80,123	29.1	36.7	41.2	29.1	36.7	41.2
佐世保市	255,439	230,906	202,094	147,244	126,192	105,805	74,374	75,451	38,267	38,267	38,267	47,795	41,777	41,777	29.1	32.7	35.0	29.1	32.7	35.0
島原市	45,436	38,876	31,406	24,730	18,631	14,188	14,834	15,490	8,149	13,571	8,149	9,596	8,843	8,843	32.6	39.8	43.2	32.6	39.8	43.2
諫早市	138,078	125,297	106,582	81,674	65,860	50,885	37,483	44,182	19,187	43,795	19,187	27,207	17,335	17,335	27.1	35.3	41.1	27.1	35.3	41.1
大村市	92,757	93,791	88,575	56,172	52,716	45,826	21,439	27,029	10,407	30,123	10,407	15,906	17,340	17,340	23.1	28.8	34.0	23.1	28.8	34.0
平戸市	31,920	23,132	15,440	16,282	9,916	6,059	11,918	10,874	7,992	7,992	6,779	6,830	5,366	5,366	37.3	47.0	51.8	37.3	47.0	51.8
松浦市	23,309	17,767	12,741	12,551	8,322	5,748	7,771	7,416	4,377	5,671	4,377	4,604	3,667	3,667	33.3	41.7	44.5	33.3	41.7	44.5
対馬市	31,457	21,815	13,731	16,659	9,564	5,476	10,676	9,942	5,817	7,108	5,817	6,077	4,560	4,560	33.9	45.6	51.8	33.9	45.6	51.8
壱岐市	27,103	20,503	14,622	13,750	9,310	6,229	9,617	8,592	5,441	6,688	5,441	5,465	4,208	4,208	35.5	41.9	45.7	35.5	41.9	45.7
五島市	37,327	27,218	18,159	19,416	11,388	6,646	13,765	13,370	8,031	10,156	8,031	8,114	6,919	6,919	36.9	49.1	55.9	36.9	49.1	55.9
西海市	28,691	21,888	15,801	15,404	10,155	7,076	10,032	9,355	5,702	7,048	5,702	5,818	4,569	4,569	35.0	42.7	44.6	35.0	42.7	44.6
雲仙市	44,115	34,611	25,238	24,581	16,040	10,485	14,004	14,767	8,146	12,322	8,146	8,759	8,195	8,195	31.7	42.7	48.8	31.7	42.7	48.8
南島原市	46,535	34,979	23,947	24,155	14,719	8,780	16,904	16,811	9,657	13,193	9,657	10,479	8,963	8,963	36.3	48.1	55.1	36.3	48.1	55.1
市計	1,231,675	1,065,857	879,418	706,488	551,862	426,771	367,873	390,992	193,995	356,474	193,995	242,279	221,765	221,765	29.9	36.7	40.5	29.9	36.7	40.5
長与町	42,548	40,040	34,593	26,103	21,835	17,089	9,935	13,072	4,707	13,522	4,707	7,898	8,442	8,442	23.4	32.6	39.1	23.4	32.6	39.1
時津町	29,804	27,068	22,607	18,138	15,067	11,292	6,863	8,300	3,080	8,513	3,080	5,189	4,996	4,996	23.0	30.7	37.7	23.0	30.7	37.7
西彼杵郡計	72,352	67,108	57,200	44,241	36,902	28,381	16,798	21,372	7,787	22,035	7,787	13,087	13,438	13,438	23.2	31.8	38.5	23.2	31.8	38.5
東彼杵町	8,298	6,583	4,829	4,561	2,979	1,942	2,807	2,985	1,554	2,500	1,554	1,861	1,683	1,683	33.8	45.3	51.8	33.8	45.3	51.8
川棚町	14,067	11,896	9,293	7,999	5,979	4,201	4,150	4,541	2,100	4,163	2,100	2,837	2,538	2,538	29.5	38.2	44.8	29.5	38.2	44.8
波佐見町	14,891	13,302	11,360	8,567	6,860	5,673	4,278	4,684	2,241	4,249	2,241	2,749	2,582	2,582	28.7	35.2	37.4	28.7	35.2	37.4
東彼杵郡計	37,256	31,781	25,482	21,127	15,818	11,816	11,235	12,210	5,895	10,912	5,895	7,447	6,803	6,803	30.2	38.4	42.8	30.2	38.4	42.8
小値賀町	2,560	1,632	942	1,162	558	312	1,169	955	724	573	724	649	426	426	45.7	58.5	60.8	45.7	58.5	60.8
佐々町	13,626	12,880	11,473	7,884	6,809	5,777	3,539	4,131	1,681	4,018	1,681	2,582	2,338	2,338	26.0	32.1	35.0	26.0	32.1	35.0
北松浦郡計	16,186	14,512	12,415	9,046	7,367	6,089	4,708	5,086	2,405	4,591	2,405	3,231	2,764	2,764	29.1	35.0	37.0	29.1	35.0	37.0
新上五島町	19,718	12,965	7,685	10,231	5,212	2,440	7,434	6,855	4,254	4,860	4,254	4,111	3,333	3,333	37.7	52.9	63.2	37.7	52.9	63.2
南松浦郡計	19,718	12,965	7,685	10,231	5,212	2,440	7,434	6,855	4,254	4,860	4,254	4,111	3,333	3,333	37.7	52.9	63.2	37.7	52.9	63.2
市計	1,231,675	1,065,857	879,418	706,488	551,862	426,771	367,873	390,992	193,995	356,474	193,995	242,279	221,765	221,765	29.9	36.7	40.5	29.9	36.7	40.5
群計	145,512	126,366	102,782	84,645	65,299	48,726	40,175	45,523	20,341	42,398	20,341	27,876	26,338	26,338	27.6	36.0	41.3	27.6	36.0	41.3
県計	1,377,187	1,192,223	982,200	791,133	617,161	475,497	408,048	436,515	398,872	398,872	214,336	270,155	248,103	248,103	29.6	36.6	40.6	29.6	36.6	40.6
全国(千人)	127,095	119,125	106,421	77,282	68,754	55,845	33,868	37,160	16,322	39,192	16,322	22,884	22,767	22,767	26.6	31.2	36.8	26.6	31.2	36.8
長崎圏域	530,551	464,070	384,083	313,515	246,106	189,025	151,886	168,440	157,215	157,215	77,524	104,534	98,130	98,130	28.6	36.3	40.9	28.6	36.3	40.9
佐世保圏域	255,439	230,906	202,094	147,244	126,192	105,805	74,374	75,451	38,267	47,795	38,267	47,795	41,777	41,777	29.1	32.7	35.0	29.1	32.7	35.0
県北圏域	68,855	53,779	39,654	36,717	25,047	17,584	23,228	22,421	17,681	17,681	12,837	14,016	11,371	11,371	33.7	41.7	44.6	33.7	41.7	44.6
県央圏域	268,091	250,869	220,639	158,973	134,394	108,527	70,157	83,421	84,830	84,830	35,489	50,560	51,378	51,378	26.2	33.3	38.4	26.2	33.3	38.4
県南圏域	136,086	108,466	80,591	73,466	49,390	33,453	45,742	47,068	39,086	39,086	25,952	28,834	26,001	26,001	33.6	43.4	48.5	33.6	43.4	48.5
五島圏域	37,327	27,218	18,159	19,416	11,388	6,646	13,765	13,370	8,031	10,156	8,031	8,114	6,919	6,919	36.9	49.1	55.9	36.9	49.1	55.9
上五島圏域	22,278	14,597	8,627	11,393	5,770	2,752	8,603	7,810	5,433	5,433	4,978	4,760	3,759	3,759	38.6	53.5	63.0	38.6	53.5	63.0
舌岐圏域	27,103	20,503	14,622	13,750	9,310	6,229	9,617	8,592	6,688	6,688	5,441	5,465	4,208	4,208	35.5	41.9	45.7	35.5	41.9	45.7
対馬圏域	31,457	21,815	13,731	16,659	9,564	5,476	10,676	9,942	7,108	7,108	5,817	6,077	4,560	4,560	33.9	45.6	51.8	33.9	45.6	51.8
離島圏域	118,165	84,133	55,139	61,218	36,032	21,103	42,661	39,714	29,385	29,385	24,267	24,416	19,446	19,446	36.1	47.2	53.3	36.1	47.2	53.3

出典：国立社会保障・人口問題研究所「日本の地域別将来推計人口（平成30年3月推計）」各年10月1日現在人口。

1. (4) 100歳以上の長寿者数

令和4年9月1日現在 (単位:人)

市町村名	年度内101歳以上者			年度内100歳到達者			計(年度内100歳以上)		
	男	女	計	男	女	計	男	女	計
長崎市	40	298	338	15	208	223	55	506	561
佐世保市	8	198	206	14	111	125	22	309	331
島原市	6	42	48	2	21	23	8	63	71
諫早市	7	96	103	4	51	55	11	147	158
大村市	3	49	52	1	22	23	4	71	75
平戸市	3	28	31	3	28	31	6	56	62
松浦市	2	26	28	3	14	17	5	40	45
対馬市	5	25	30	3	15	18	8	40	48
壱岐市	2	22	24	1	17	18	3	39	42
五島市	1	35	36	1	15	16	2	50	52
西海市	9	29	38	4	20	24	13	49	62
雲仙市	2	52	54	6	23	29	8	75	83
南島原市	6	42	48	5	37	42	11	79	90
市計	94	942	1036	62	582	644	156	1,524	1,680
長与町	4	21	25	2	14	16	6	35	41
時津町	0	21	21	1	7	8	1	28	29
西彼杵郡計	4	42	46	3	21	24	7	63	70
東彼杵町	0	8	8	1	8	9	1	16	17
川棚町	2	22	24	1	8	9	3	30	33
波佐見町	1	9	10	0	9	9	1	18	19
東彼杵郡計	3	39	42	2	25	27	5	64	69
小値賀町	1	7	8	0	3	3	1	10	11
佐々町	0	12	12	1	4	5	1	16	17
北松浦郡計	1	19	20	1	7	8	2	26	28
新上五島町	0	19	19	3	8	11	3	27	30
南松浦郡計	0	19	19	3	8	11	3	27	30
市計	94	942	1,036	62	582	644	156	1,524	1,680
郡計	8	119	127	9	61	70	17	180	197
県計	102	1,061	1,163	71	643	714	173	1,704	1,877
長崎圏域	53	369	422	22	249	271	75	618	693
佐世保圏域	8	198	206	14	111	125	22	309	331
県北圏域	5	66	71	7	46	53	12	112	124
県央圏域	13	184	197	7	98	105	20	282	302
県南圏域	14	136	150	13	81	94	27	217	244
五島圏域	1	35	36	1	15	16	2	50	52
上五島圏域	1	26	27	3	11	14	4	37	41
壱岐圏域	2	22	24	1	17	18	3	39	42
対馬圏域	5	25	30	3	15	18	8	40	48
離島圏域計	9	108	117	8	58	66	17	166	183

出典: 県長寿社会課調べ(市町村調査)

1. (5) 高齢者単身世帯数、高齢者夫婦のみ世帯数

令和2年10月1日現在

区 分	総世帯数	高齢者単身世帯		高齢者夫婦のみ世帯※	
		世帯数	比率	世帯数	比率
長崎市	186,988	28,881	15.4%	26,191	14.0%
佐世保市	103,624	15,964	15.4%	14,547	14.0%
島原市	16,966	2,620	15.4%	2,577	15.2%
諫早市	53,050	6,536	12.3%	7,725	14.6%
大村市	38,846	4,486	11.5%	4,942	12.7%
平戸市	11,962	2,383	19.9%	2,040	17.1%
松浦市	8,762	1,513	17.3%	1,325	15.1%
対馬市	12,642	2,266	17.9%	2,265	17.9%
壱岐市	9,706	1,728	17.8%	1,504	15.5%
五島市	16,387	3,701	22.6%	3,050	18.6%
西海市	11,131	1,873	16.8%	1,805	16.2%
雲仙市	15,008	2,156	14.4%	2,125	14.2%
南島原市	15,922	2,633	16.5%	3,013	18.9%
市 計	500,994	76,740	15.3%	73,109	14.6%
長与町	15,981	1,458	9.1%	2,554	16.0%
時津町	11,407	1,235	10.8%	1,695	14.9%
西彼杵郡計	27,388	2,693	9.8%	4,249	15.5%
東彼杵町	2,687	366	13.6%	437	16.3%
川棚町	5,177	724	14.0%	754	14.6%
波佐見町	4,988	493	9.9%	720	14.4%
東彼杵郡計	12,852	1,583	12.3%	1,911	14.9%
小値賀町	1,123	299	26.6%	237	21.1%
佐々町	5,405	677	12.5%	712	13.2%
北松浦郡計	6,528	976	15.0%	949	14.5%
新上五島町	8,368	1,879	22.5%	1,581	18.9%
南松浦郡計	8,368	1,879	22.5%	1,581	18.9%
市 計	500,994	76,740	15.3%	73,109	14.6%
郡 計	55,136	7,131	12.9%	8,690	15.8%
県 計	556,130	83,871	15.1%	81,799	14.7%
長崎圏域	225,507	33,447	14.8%	32,245	14.3%
佐世保圏域	103,624	15,964	15.4%	14,547	14.0%
県北圏域	26,129	4,573	17.5%	4,077	15.6%
県央圏域	104,748	12,605	12.0%	14,578	13.9%
県南圏域	47,896	7,409	15.5%	7,715	16.1%
五島圏域	16,387	3,701	22.6%	3,050	18.6%
上五島圏域	9,491	2,178	22.9%	1,818	19.2%
壱岐圏域	9,706	1,728	17.8%	1,504	15.5%
対馬圏域	12,642	2,266	17.9%	2,265	17.9%
離島圏域計	48,226	9,873	20.5%	8,637	17.9%

※高齢者夫婦のみ世帯：夫婦のみの世帯であり、どちらか一方が65歳以上の世帯
 出典：令和2年度国勢調査

2. (1) 老人クラブのクラブ数・会員数・加入率

令和4年4月1日現在

区分	クラブ数	会員数(人)	加入率
長崎市	228	11,045	6.9%
佐世保市	194	9,971	10.8%
島原市	66	2,279	12.1%
諫早市	109	6,059	12.0%
大村市	57	2,624	8.7%
平戸市	53	2,712	18.8%
松浦市	36	1,255	13.2%
対馬市	91	2,816	21.3%
壱岐市	90	5,100	44.7%
五島市	87	3,390	19.9%
西海市	64	3,080	25.5%
雲仙市	86	3,203	17.8%
南島原市	141	5,480	26.6%
市計	1,302	59,014	12.6%
長与町	30	1,310	9.4%
時津町	16	1,010	10.4%
西彼杵郡計	46	2,320	9.8%
東彼杵町	21	1,757	47.9%
川棚町	28	1,268	23.7%
波佐見町	22	2,185	38.5%
東彼杵郡計	71	5,210	35.4%
小値賀町	20	962	71.1%
佐々町	6	270	5.6%
北松浦郡計	26	1,232	19.9%
新上五島町	54	1,888	20.8%
南松浦郡計	54	1,888	20.8%

区分	クラブ数	会員数(人)	加入率
長崎圏域	338	16,445	8.4%
佐世保圏域	194	9,971	10.8%
県北圏域	95	4,237	7.4%
県央圏域	237	13,893	14.6%
県南圏域	293	10,962	19.1%
五島圏域	87	3,390	19.9%
上五島圏域	74	2,850	27.3%
壱岐圏域	90	5,100	44.7%
対馬圏域	91	2,816	21.3%

離島圏域計	342	14,156	27.2%
--------------	------------	---------------	--------------

出典：長崎県老人クラブ連合会調べ

※加入率(%) = 会員数 ÷ 60歳以上人口 × 100

※60歳以上人口は前年度10月1日現在の推計人口

市計	1,302	59,014	12.6%
郡計	197	10,650	19.9%
県計	1,499	69,664	13.3%

老人クラブ加入率

	H18年度	H19年度	H20年度	H21年度	H22年度	H23年度	H24年度	H25年度
クラブ数	2,134	2,110	2,072	2,035	1,995	1,947	1,904	1,862
会員数	130,382	127,097	123,569	119,562	115,509	110,974	106,662	103,175
加入率	29.7%	28.8%	27.4%	25.9%	24.4%	22.9%	21.7%	20.6%

	H26年度	H27年度	H28年度	H29年度	H30年度	R1年度	R2年度	R3年度
クラブ数	1,815	1,800	1,768	1,712	1,675	1,637	1,591	1,541
会員数	98,954	96,899	94,356	90,478	87,029	83,441	78,358	73,588
加入率	19.6%	19.0%	18.3%	17.5%	16.8%	16.0%	15.0%	14.0%

	R4年度							
クラブ数	1,499							
会員数	69,664							
加入率	13.3%							

2.(2) 第19回(令和4年度)長崎県ねりんピック交流大会ごとの参加者数

区分	競技種目	参加者数	開催日	開催地	
スポーツ交流大会	1	卓球	5月14日(土)	諫早市	
	2	テニス		長崎市	
	3	ソフトテニス		大村市	
	4	ソフトボール	478	5月14日(土)~15日(日)	諫早市
	5	ゲートボール	209	5月14日(土)	大村市
	6	ペタンク	334		諫早市
	7	ゴルフ	51	4月4日(月)	長崎市
	8	マラソン	49	5月15日(日)	諫早市
	9	弓道	51	5月14日(土)	大村市
	10	剣道	30		諫早市
	11	グラウンド・ゴルフ	288		大村市
	12	太極拳	82		大村市
	13	ソフトバレーボール	81		諫早市
	14	サッカー	75		大村市
	15	水泳	89		大村市
	16	ボウリング	108		4月23日(土)
	17	ターゲットバードゴルフ	92	5月14日(土)	長与町
	18	バウンドテニス	134		長与町
	計	2,351			
文化交流大会	21	囲碁	47	5月14日(土)	長崎市
	22	将棋	64	5月15日(日)	長崎市
	23	健康マーじゃん	40		長崎市
		計	151		
合計		2,502			
	出品数		開催日	開催地	
生きがい作品展		234	6月2日(木)~6月5日(日)	長崎市	

出典：長崎県すこやか長寿財団調べ

2. (3) 高齢者の就業率

令和2年10月1日現在

区 分	高齢者人口	就業者数	
			比率
長崎市	132,604	28,262	21.3%
佐世保市	77,173	18,128	23.5%
島原市	15,523	3,887	25.0%
諫早市	40,900	10,452	25.6%
大村市	24,034	5,819	24.2%
平戸市	12,151	3,484	28.7%
松浦市	7,843	2,449	31.2%
対馬市	10,989	3,148	28.6%
壱岐市	9,640	2,540	26.3%
五島市	14,002	3,047	21.8%
西海市	10,182	2,858	28.1%
雲仙市	14,677	4,708	32.1%
南島原市	17,109	4,870	28.5%
市 計	386,827	93,652	24.2%
長与町	11,105	2,552	23.0%
時津町	7,859	1,838	23.4%
西彼杵郡計	18,964	4,390	23.1%
東彼杵町	2,991	1,012	33.8%
川棚町	4,411	1,131	25.6%
波佐見町	4,598	1,496	32.5%
東彼杵郡計	12,000	3,639	30.3%
小値賀町	1,162	373	32.1%
佐々町	3,922	1,087	27.7%
北松浦郡計	5,084	1,460	28.7%
新上五島町	7,478	1,364	18.2%
南松浦郡計	7,478	1,364	18.2%

市 計	386,827	93,652	24.2%
郡 計	43,526	10,853	24.9%
県 計	430,353	104,505	24.3%

長崎圏域	161,750	35,510	22.0%
佐世保圏域	77,173	18,128	23.5%
県北圏域	23,916	7,020	29.4%
県央圏域	76,934	19,910	25.9%
県南圏域	47,309	13,465	28.5%
五島圏域	14,002	3,047	21.8%
上五島圏域	8,640	1,737	20.1%
壱岐圏域	9,640	2,540	26.3%
対馬圏域	10,989	3,148	28.6%
離島圏域計	43,271	10,472	24.2%

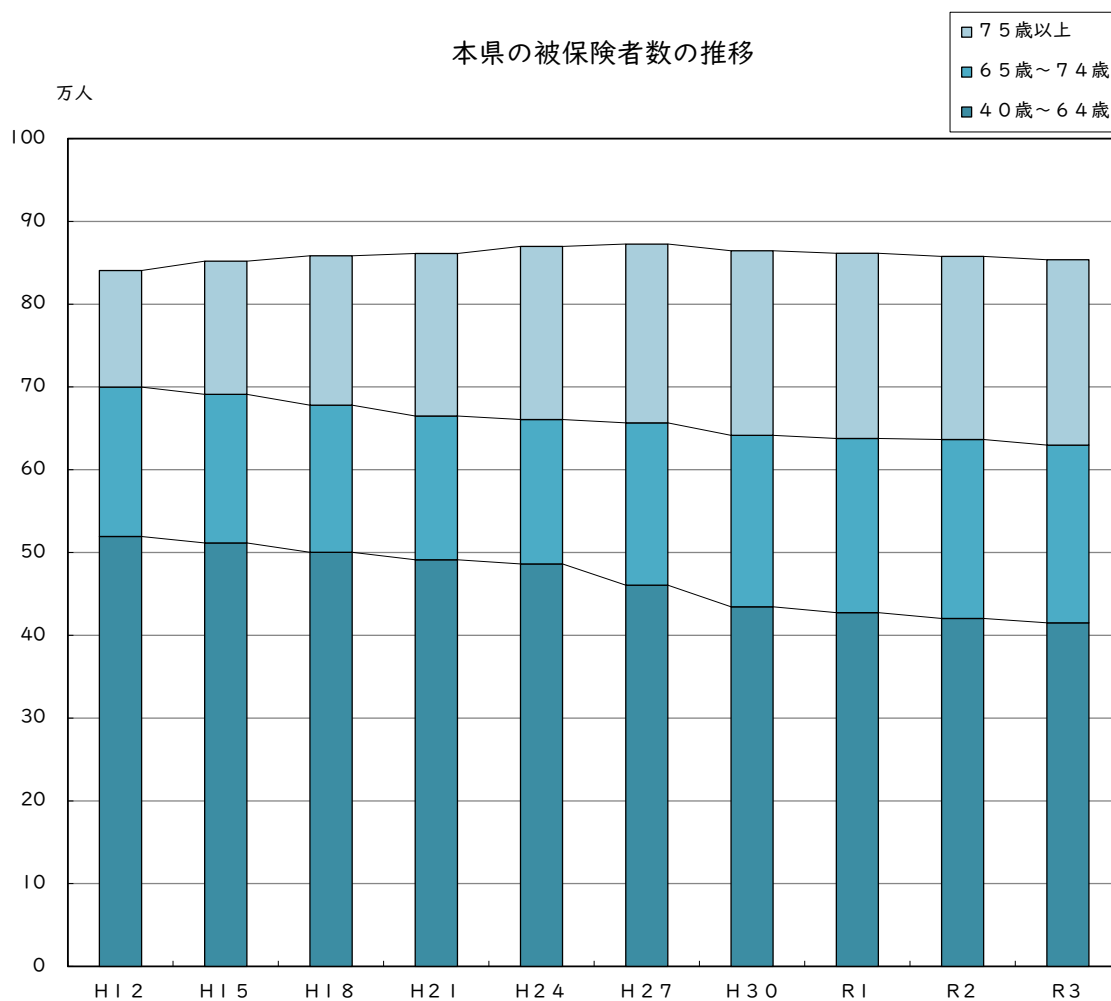
出典：令和2年度国勢調査

3.(1) 本県の被保険者の状況

(単位：人)

年 度		H12	H15	H18	H21	H24	H27	H30	R1	R2	R3
①第2号被保険者	40歳～64歳	519,327	511,649	500,179	491,230	486,270	460,470	434,376	427,348	420,221	415,071
	65歳～74歳	180,480	179,274	177,744	173,634	174,406	196,230	207,264	210,336	216,346	214,680
②第1号被保険者	75歳以上	140,852	161,078	180,486	196,479	209,046	215,951	222,902	223,900	221,058	223,993
	合計	321,332	340,352	358,230	370,113	383,452	412,181	430,166	434,236	437,404	438,673
③被保険者数(①+②)		840,659	852,001	858,409	861,343	869,722	872,651	864,542	861,584	857,625	853,744

出典：第1号被保険者数は介護保険事業状況報告（年報）、第2号被保険者数は各年度の県統計課「長崎縣市町村別年齢別推計人口」



3.(2) 要支援・要介護者の状況

(単位：人、%)

区分	総人口	65歳以上		「要支援1」 認定者数	「要支援2」 認定者数	計	「要介護1」 認定者数	「要介護2」 認定者数	「要介護3」 認定者数	「要介護4」 認定者数	「要介護5」 認定者数	計	合計	65歳以上人口に 占める要支援・ 要介護者の割合
		高齢化率												
長崎市	398,836	133,018	33.9	3,216	4,190	7,406	7,698	4,618	3,911	3,261	2,116	21,604	29,010	21.8
佐世保市	237,217	76,905	32.8	2,243	2,435	4,678	3,552	2,049	1,903	1,896	1,003	10,403	15,081	19.6
島原市	42,090	15,539	37.1	280	603	883	687	624	536	419	219	2,485	3,368	21.7
諫早市	132,455	41,550	31.4	1,081	1,115	2,196	1,807	983	994	906	523	5,213	7,409	17.8
大村市	96,404	24,739	26.0	857	483	1,340	1,073	679	504	530	318	3,104	4,444	18.0
平戸市	28,314	12,034	42.6	201	320	521	610	389	298	394	165	1,856	2,377	19.8
松浦市	20,506	7,842	38.8	187	182	369	343	193	230	210	95	1,071	1,440	18.4
対馬市	27,271	11,004	40.4	447	381	828	470	391	347	370	189	1,767	2,595	23.6
壱岐市	23,938	9,530	39.9	257	336	593	483	360	351	246	133	1,573	2,166	22.7
五島市	33,233	13,978	42.2	435	262	697	668	409	382	464	243	2,166	2,863	20.5
西海市	25,035	10,065	40.5	243	196	439	480	333	323	311	127	1,574	2,013	20.0
雲仙市	40,221	14,773	36.8	378	405	783	767	525	442	430	227	2,391	3,174	21.5
南島原市	40,465	16,983	42.0	461	567	1,028	879	626	547	440	237	2,729	3,757	22.1
市計	1,145,985	387,960	34.2	10,286	11,475	21,761	19,517	12,179	10,768	9,877	5,595	57,936	79,697	20.5
長与町	39,888	11,412	28.7	214	341	555	338	343	189	257	140	1,267	1,822	16.0
時津町	29,302	7,993	27.3	227	192	419	277	192	141	179	107	896	1,315	16.5
西彼杵郡計	69,190	19,405	28.1	441	533	974	615	535	330	436	247	2,163	3,137	16.2
東彼杵町	7,509	3,061	40.9	26	40	66	102	106	64	63	41	376	442	14.4
川棚町	13,075	4,432	34.0	44	77	121	222	142	113	91	47	615	736	16.6
波佐見町	14,006	4,630	33.2	76	74	150	217	145	104	84	48	598	748	16.2
東彼杵郡計	34,590	12,123	35.2	146	191	337	541	393	281	238	136	1,589	1,926	15.9
小値賀町	2,196	1,156	52.6	28	33	61	45	30	30	30	7	142	203	17.6
佐々町	13,934	4,016	28.9	10	38	48	114	117	110	97	52	490	538	13.4
北松浦郡計	16,130	5,172	32.1	38	71	109	159	147	140	127	59	632	741	14.3
新上五島町	16,676	7,432	44.6	169	157	326	344	304	243	220	109	1,220	1,546	20.8
南松浦郡計	16,676	7,432	44.6	169	157	326	344	304	243	220	109	1,220	1,546	20.8

市 計	1,145,985	387,960	34.2	10,286	11,475	21,761	19,517	12,179	10,768	9,877	5,595	57,936	79,697	20.5
都 計	136,586	44,132	32.4	794	952	1,746	1,659	1,379	994	1,021	551	5,604	7,350	16.7
県 計	1,282,571	432,092	34.0	11,080	12,427	23,507	21,176	13,558	11,762	10,898	6,146	63,540	87,047	20.1
要介護者に占める各介護度の割合				12.7	14.3	27	24.3	15.6	13.5	12.5	7.1	73	100	-
(参考) 全国計	124,947,000	36,236,000	29.0	956,874	931,538	1,888,412	1,398,798	1,138,291	898,354	851,882	573,911	4,861,236	6,749,648	18.6
(参考) 要介護者に占める各介護度の割合 (全国)				14.2	13.8	28.0	20.7	16.9	13.3	12.6	8.5	72.0	100	-

長崎圏域	493,061	162,488	33.4	3,900	4,919	8,819	8,793	5,486	4,564	4,008	2,490	25,341	34,160	21.0
佐世保圏域	237,217	76,905	32.8	2,243	2,435	4,678	3,552	2,049	1,903	1,896	1,003	10,403	15,081	19.6
県北圏域	62,754	23,892	38.3	398	540	938	1,067	699	638	701	312	3,417	4,355	18.2
県東圏域	263,449	78,412	29.9	2,084	1,789	3,873	3,421	2,055	1,779	1,674	977	9,906	13,779	17.6
県南圏域	122,776	47,295	38.6	1,119	1,575	2,694	2,333	1,775	1,525	1,289	683	7,605	10,299	21.8
五島圏域	33,233	13,978	42.2	435	262	697	668	409	382	464	243	2,166	2,863	20.5
上五島圏域	18,872	8,588	45.5	197	190	387	389	334	273	250	116	1,362	1,749	20.4
志岐圏域	23,938	9,530	39.9	257	336	593	483	360	351	246	133	1,573	2,166	22.7
対馬圏域	27,271	11,004	40.4	447	381	828	470	391	347	370	189	1,767	2,595	23.6

離島圏域計	103,314	43,100	41.8	1,336	1,169	2,505	2,010	1,494	1,353	1,330	681	6,868	9,373	21.7
--------------	----------------	---------------	-------------	--------------	--------------	--------------	--------------	--------------	--------------	--------------	------------	--------------	--------------	-------------

「総人口」「65歳以上人口」は、令和4年10月1日現在の推計人口（出典：県統計課「長崎県市町村別年齢別推計人口」）

要支援・要介護認定者数は、令和4年9月末現在かつ第1号被保険者のみ（出典：介護保険事業状況報告（月報））

高齢化率は総人口から年齢不詳人口を除いて算出

3. (3) 要支援・要介護認定率の推移（65歳以上）

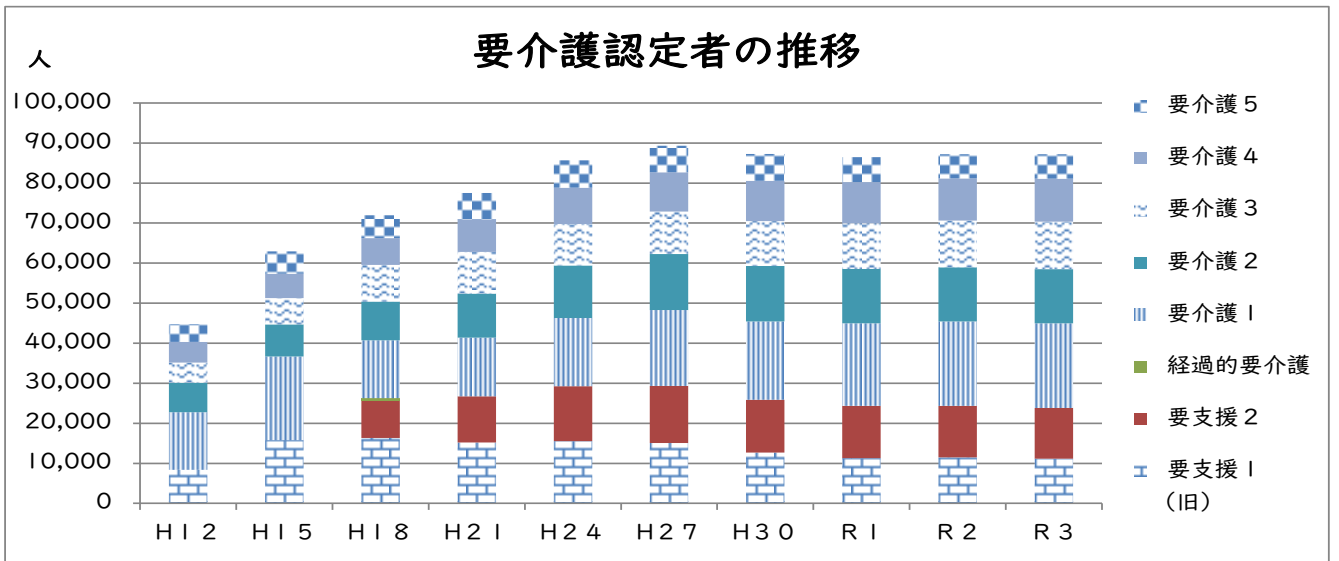
○本県の認定者数の推移（第1号被保険者分）

（単位：人）

年度	H12	H15	H18	H21	H24	H27	H30	R1	R2	R3	指数 (H12=100)
要支援1（旧）	8,391	15,796	16,317	15,202	15,567	15,067	12,386	11,284	11,478	11,191	133.4
要支援2	—	—	9,325	11,516	13,702	14,275	13,417	13,074	12,869	12,626	-
経過的要介護	—	—	658	0	0	0	0	0	0	0	-
計	8,391	15,796	26,300	26,718	29,269	29,342	25,803	24,358	24,347	23,817	283.8
要介護1	14,387	20,863	14,399	14,696	17,016	18,959	20,559	20,620	21,068	21,153	147.0
要介護2	7,321	8,076	9,731	10,986	13,164	13,966	13,329	13,610	13,535	13,548	185.1
要介護3	5,033	6,527	9,139	10,387	10,303	10,625	11,280	11,345	11,676	11,855	235.5
要介護4	5,229	6,087	6,685	8,142	9,073	9,793	10,373	10,278	10,524	10,744	205.5
要介護5	4,389	5,580	5,671	6,560	6,829	6,601	6,566	6,276	6,040	6,077	138.5
合計	44,750	62,929	71,925	77,489	85,654	89,286	87,910	86,487	87,190	87,194	194.8

出典：介護保険事業状況報告（年報）

※「要支援1，2」は平成17年の法改正により創設、H17までの要支援は要支援1（旧）に記載

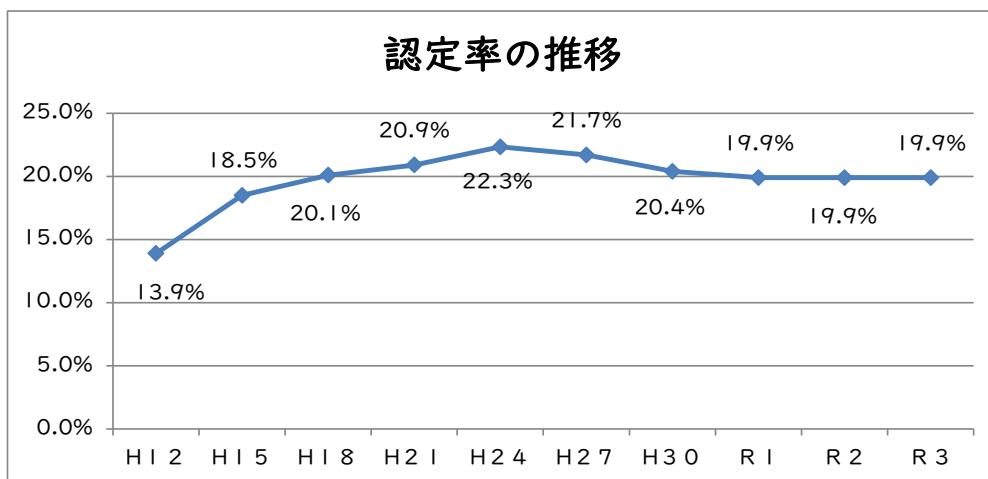


○本県の認定率の推移（第1号被保険者分）

（単位：人）

年度	H12	H15	H18	H21	H24	H27	H30	R1	R2	R3	指数 (H12=100)
α第1号被保険者	321,332	340,352	358,230	370,113	383,452	412,181	430,166	434,236	437,404	438,673	136.5
β要介護（支援）認定者	44,750	62,929	71,925	77,489	85,654	89,286	87,910	86,487	87,190	87,194	194.8
認定率（β/α×100）	13.9%	18.5%	20.1%	20.9%	22.3%	21.7%	20.4%	19.9%	19.9%	19.9%	143.0

出典：介護保険事業状況報告（年報）



3.(4) 県内の介護保険給費用額および介護保険料基準額の推移

○県内の介護保険給費用額

(単位：億円)

年度	H12	H15	H18	H21	H24	H27	H30	R1	R2	R3	指数 (H12=100)
介護給費用	629	921	1,018	1,147	1,323	1,360	1,381	1,406	1,424	1,437	228.5
保険給付額	569	826	937	1,059	1,187	1,257	1,276	1,301	1,318	1,331	233.9
県費負担額	71	103	138	155	171	180	182	186	188	190	267.6

出典：H12～R3の介護給費用及び保険給付額は介護保険事業状況報告（年報）による。県費負担額は長寿社会課調べ。

※介護給費用には高額介護サービス費、高額医療合算介護サービス費、特定入所者介護サービス費を含む。

※H18の保険給付額の減の主因…17年10月から、居住費・食材料費が給付対象外となったため。

※H18の県費負担額の急増の理由…18年度から、施設給付分の県負担率が12.5%から17.5%に改定されたため。

○介護保険料基準額

(単位：円)

圏域	保険者	第1期 (H12～14)	第2期 (H15～17)	第3期 (H18～20)	第4期 (H21～23)	第5期 (H24～26)	第6期 (H27～29)	第7期 (H30～R2)	第8期 (R3～5)
長崎圏域	長崎市	2,925	3,372	4,957	4,957	5,492	6,083	6,800	6,800
	西海市	2,930	3,660	4,450	4,417	4,900	5,500	5,925	5,925
	長与町			5,017	5,000	5,400	5,661	5,400	5,300
	時津町			5,825	5,696	5,700	5,600	5,450	5,250
佐世保圏域	佐世保市	3,096	3,441	4,518	4,828	5,822	5,722	5,822	5,822
県北圏域	平戸市	2,815	4,039	4,500	4,000	4,683	5,580	6,175	5,875
	松浦市	3,188	3,831	4,750	4,750	5,360	5,520	5,592	5,700
	佐々町	3,000	3,800	5,400	5,325	5,990	6,070	5,726	5,726
県央圏域	諫早市	3,166	3,277	4,240	4,300	4,940	5,170	5,970	5,970
	大村市	3,100	3,410	4,500	4,130	4,960	5,600	5,800	5,800
	東彼杵町	2,770	3,386	3,852	4,032	5,700	5,700	5,400	5,000
	川棚町	2,669	3,045	4,540	4,500	5,100	5,300	5,500	5,500
	波佐見町	2,620	2,900	3,300	3,400	4,900	5,100	5,500	5,500
県南圏域	島原地域広域市町村圏組合	3,100	4,050	5,380	4,813	5,375	5,791	6,500	6,500
五島圏域	五島市	3,241	4,553	5,318	5,298	5,920	6,233	6,760	6,660
上五島圏域	小値賀町	2,900	3,200	3,460	3,460	3,860	5,070	5,070	5,070
	新上五島町	3,391	4,040	4,660	4,660	5,900	6,150	6,800	7,100
壱岐圏域	壱岐市	3,000	3,300	3,765	3,800	4,970	6,002	6,145	6,490
対馬圏域	対馬市	3,420	3,400	4,500	4,500	5,520	5,700	6,300	6,400

※平成17年度まで西海市・長与町・時津町は西彼杵広域連合が保険者。

本県の介護保険料基準額（加重平均）の推移

年度	[1期] H12～14	[2期] H15～17	[3期] H18～20	[4期] H21～23	[5期] H24～26	[6期] H27～29	[7期] H30～R2	[8期] R3～5	全国 [8期]
保険料	3,041	3,573	4,765	4,721	5,421	5,770	6,258	6,254	6,014

3. (5) 県内保険者別第1号被保険者1人当たりの介護給付費、要介護認定者におけるサービス別受給率

保険者名	1人当たりの給付費			サービス別受給率		
	第1号被 保険者数	介護給付費 (第1号被保険者のみ)	第1号被保険者 1人当たりの給付 費	居宅 サービス	地域密着型 サービス	施設 サービス
長崎市	135,155人	43,517,074千円	321,979円	59.1%	16.2%	10.2%
佐世保市	78,299人	23,224,293千円	296,610円	52.4%	20.6%	12.8%
諫早市	40,830人	11,254,914千円	275,653円	53.3%	16.1%	10.9%
大村市	24,448人	6,728,654千円	275,223円	57.0%	21.2%	9.0%
平戸市	12,319人	3,866,293千円	313,848円	52.4%	11.9%	19.1%
松浦市	8,264人	2,449,021千円	296,348円	48.5%	15.6%	22.0%
対馬市	11,254人	3,435,343千円	305,255円	47.0%	8.5%	18.2%
壱岐市	9,817人	3,193,278千円	325,280円	57.3%	5.1%	18.5%
五島市	14,567人	5,406,070千円	371,118円	50.9%	24.3%	19.5%
西海市	10,394人	3,303,326千円	317,811円	44.4%	14.5%	21.8%
島原地域広域 市町村圏組合	48,136人	17,011,600千円	353,407円	50.6%	16.2%	14.2%
市 計	393,483人	123,389,866千円	313,584円	54.6%	16.9%	12.8%
長与町	11,078人	2,618,923千円	236,408円	57.0%	14.4%	8.6%
時津町	7,781人	1,868,810千円	240,176円	61.8%	11.0%	9.5%
西彼杵郡計	18,859人	4,487,733千円	237,962円	59.0%	13.0%	9.0%
東彼杵町	2,888人	764,603千円	264,752円	52.4%	9.3%	20.7%
川棚町	4,570人	1,312,191千円	287,132円	58.1%	13.5%	17.7%
波佐見町	4,732人	1,236,004千円	261,201円	57.4%	18.1%	9.6%
東彼杵郡計	12,190人	3,312,798千円	271,764円	56.5%	14.3%	15.2%
小値賀町	1,174人	321,758千円	274,070円	23.4%	10.6%	34.3%
佐々町	3,930人	1,129,462千円	287,395円	56.6%	12.8%	21.7%
北松浦郡計	5,104人	1,451,220千円	284,330円	48.6%	12.3%	24.8%
新上五島町	7,768人	2,877,229千円	370,395円	51.2%	17.8%	22.5%
南松浦郡計	7,768人	2,877,229千円	370,395円	51.2%	17.8%	22.5%
市 計	393,483人	123,389,866千円	313,584円	54.6%	16.9%	12.8%
郡 計	43,921人	12,128,980千円	276,154円	55.7%	14.3%	15.1%
県 計	437,404人	135,518,846千円	309,825円	54.7%	16.6%	13.0%
【参考】全国	35,788,335人	10,550,531,244千円	294,804円	57.4%	12.9%	13.7%
長崎圏域	164,408人	51,308,133千円	312,078円	58.2%	15.8%	10.8%
佐世保圏域	78,299人	23,224,293千円	296,610円	52.4%	20.6%	12.8%
県北圏域	24,513人	7,444,776千円	303,707円	51.6%	13.3%	20.4%
県央圏域	77,468人	21,296,366千円	274,905円	54.9%	17.5%	10.9%
県南圏域	48,136人	17,011,600千円	353,407円	50.6%	16.2%	14.2%
五島圏域	14,567人	5,406,070千円	371,118円	50.9%	24.3%	19.5%
上五島圏域	8,942人	3,198,987千円	357,748円	48.4%	17.1%	23.7%
壱岐圏域	9,817人	3,193,278千円	325,280円	57.3%	5.1%	18.5%
対馬圏域	11,254人	3,435,343千円	305,255円	47.0%	8.5%	18.2%
離島圏域計	44,580人	15,233,678千円	341,716円	50.9%	14.2%	19.7%

出典：令和2年度介護保険事業状況報告（年報）

※介護給付費には高額介護サービス費、高額医療合算介護サービス費、特定入所者介護サービス費を含んでいない。

※サービス別受給率（％）＝（サービス毎の第1号被保険者受給者当年度累計/12か月）÷第1号認定者数当年度末現在×100

3. (6) 介護保険市町特別給付実施状況等

令和4年度介護保険事務調査及び
県長寿社会課調べ

市町名	市町村特別給付									保健福祉事業								
	なし	(紙)おむつの支給	移送サービス	通所入浴サービス	寝具乾燥サービス	配食サービス	訪問理美容サービス	在宅復帰支援費支給	その他	なし	健康づくり教室	介護予防教室	介護者教室・相談	家族リフレッシュ事業	介護用品の支給	直営介護事業	高額介護サービス費貸付	その他
長崎市																		
佐世保市																		
島原市																		
諫早市																		
大村市																		
平戸市																		
松浦市																		
対馬市																		
壱岐市																		
五島市																		
西海市																		
雲仙市																		
南島原市																		
市計	10						2			8								3
長与町																		
時津町																		
西彼杵郡計	2									2								
東彼杵町																		
川棚町																		
波佐見町																		
東彼杵郡計	3									2								
小値賀町																		
佐々町																		
北松浦郡計	2									2								
新上五島町																		
南松浦郡計																		

市計	10						2			8								3
郡計	7									7								
県計	17						2			15				2				4

長崎圏域	3									3								
佐世保圏域																		
県北圏域	3																	2
県央圏域	4									3								
県南圏域	3									3								
五島圏域																		
上五島圏域										2								
壱岐圏域																		
対馬圏域																		

離島圏域計	4									5								
-------	---	--	--	--	--	--	--	--	--	---	--	--	--	--	--	--	--	--

3. (8) 県内高齢者の介護保険料（令和3年度～5年度）

圏域別	(単位：円)	
圏域	保険者	保険料 基準額 (月額)
長崎圏域	長崎市	6,800
	西海市	5,925
	長与町	5,300
	時津町	5,250
佐世保圏域	佐世保市	5,822
県北圏域	平戸市	5,875
	松浦市	5,700
	佐々町	5,726
県央圏域	諫早市	5,970
	大村市	5,800
	東彼杵町	5,000
	川棚町	5,500
	波佐見町	5,500
県南圏域	島原地域広域市町村圏組合	6,500
五島圏域	五島市	6,660
上五島圏域	小値賀町	5,070
	新上五島町	7,100
壱岐圏域	壱岐市	6,490
対馬圏域	対馬市	6,400
全 県	加重平均(19)	6,254

金額階層別	(単位：円)		
	保険者	保険料 基準額 (月額)	
6, 500円以上7, 500円未満(4)	1 新上五島町	7,100	
	2 長崎市	6,800	
	3 五島市	6,660	
	4 島原地域広域市町村圏組合	6,500	
6, 000円以上6, 500円未満(3)	5 壱岐市	6,490	
	6 対馬市	6,400	
5, 500円以上6, 000円未満(8)	7 諫早市	5,970	
	8 西海市	5,925	
	9 平戸市	5,875	
	10 佐世保市	5,822	
	11 大村市	5,800	
	12 佐々町	5,726	
	13 松浦市	5,700	
	14 川棚町	5,500	
	14 波佐見町	5,500	
	5, 000円以上5, 500円未満(4)	16 長与町	5,300
		17 時津町	5,250
		18 小値賀町	5,070
		19 東彼杵町	5,000

*3ヵ年で段階的に引き上げるよう保険料を設定する
自治体にあつては、3年間の平均額（各年度の保険料
を各年度の第1号被保険者数で加重平均した額）を掲載

4. (1) 特別養護老人ホーム等施設数・定員数

令和5年4月1日現在(単位:箇所、人)

種別 市町名	特別養護老人ホーム				養護老人ホーム		軽費老人ホーム				老人保健施設		介護医療院		有料老人ホーム ※1、2				認知症グループホーム	
	広域型(定員30名以上)		小規模(定員29名以下)		施設	定員	A型		ケアハウス		施設	定員	施設	定員	介護付		住宅型等		施設	定員
	施設	定員	施設	定員			施設	定員	施設	定員					施設	定員	施設	定員		
長崎市	32	1,650	17	455	6	300	3	150	11	519	15	1,298	3	48	10	397	49	1,215	73	1,105
佐世保市	20	1,198	5	126	4	285	0	0	8	400	10	789	4	158	18	678	24	437	65	975
島原市	6	305	2	58	1	50	0	0	1	51	2	129	1	17	1	54	8	73	18	243
諫早市	8	448	8	209	3	195	0	0	4	200	4	380	3	216	0	0	2	26	24	344
大村市	3	225	2	58	1	50	1	50	1	50	2	200	0	0	2	59	14	322	21	288
平戸市	4	200	1	29	1	50	0	0	1	30	3	198	1	13	0	0	17	628	9	144
松浦市	4	210	1	29	1	50	1	50	0	0	1	80	1	40	0	0	1	9	10	162
対馬市	6	280	0	0	2	110	0	0	1	50	2	160	0	0	0	0	2	15	7	72
壱岐市	4	220	0	0	1	110	0	0	0	0	2	166	0	0	0	0	1	21	2	27
五島市	7	346	0	0	2	100	0	0	1	30	3	200	0	0	0	0	19	235	21	258
西海市	4	237	0	0	1	50	0	0	0	0	2	144	0	0	0	0	1	4	11	189
雲仙市	3	160	3	87	3	150	0	0	2	80	3	231	0	0	3	89	5	47	20	258
南島原市	6	330	2	58	2	110	0	0	1	30	4	257	1	30	3	65	3	34	31	477
市計	107	5,809	41	1,109	28	1,610	5	250	31	1,440	53	4,232	14	522	37	1,342	146	3,066	312	4,542
長与町	2	100	1	29	0	0	0	0	0	0	1	100	0	0	0	0	5	202	6	99
時津町	2	70	0	0	0	0	1	50	1	50	3	117	0	0	0	0	2	34	5	117
西彼杵郡計	4	170	1	29	0	0	1	50	1	50	4	217	0	0	0	0	7	236	11	216
東彼杵町	1	50	0	0	0	0	0	0	0	0	1	100	0	0	0	0	1	28	4	36
川棚町	1	60	0	0	1	50	0	0	0	0	0	0	0	0	0	0	2	60	5	72
波佐見町	1	31	1	19	0	0	0	0	0	0	0	0	0	0	0	0	2	18	3	54
東彼杵郡計	3	141	1	19	1	50	0	0	0	0	1	100	0	0	0	0	5	106	12	162
小値賀町	1	60	0	0	0	0	0	0	0	0	0	0	0	0	0	0	0	0	2	18
佐々町	2	80	0	0	0	0	0	0	0	0	1	80	0	0	1	30	0	0	2	36
北松浦郡計	3	140	0	0	0	0	0	0	0	0	1	80	0	0	1	30	0	0	4	54
新上五島町	5	195	0	0	1	50	0	0	0	0	2	160	0	0	0	0	2	19	4	72
南松浦郡計	5	195	0	0	1	50	0	0	0	0	2	160	0	0	0	0	2	19	4	72

市計	107	5,809	41	1,109	28	1,610	5	250	31	1,440	53	4,232	14	522	37	1,342	146	3,066	312	4,542
郡計	15	646	2	48	2	100	1	50	1	50	8	557	0	0	1	30	14	361	31	504
県計	122	6,455	43	1,157	30	1,710	6	300	32	1,490	61	4,789	14	522	38	1,372	160	3,427	343	5,046

長崎圏域	40	2,057	18	484	7	350	4	200	12	569	21	1,659	3	48	10	397	57	1,455	95	1,510
佐世保圏域	20	1,198	5	126	4	285	0	0	8	400	10	789	4	158	18	678	24	437	65	975
県北圏域	10	490	2	58	2	100	1	50	1	30	5	358	2	53	1	30	18	637	21	342
県央圏域	14	814	11	286	5	295	1	50	5	250	7	680	3	216	2	59	21	454	57	794
県南圏域	15	795	7	203	6	310	0	0	4	161	9	617	2	47	7	208	16	154	69	978
五島圏域	7	346	0	0	2	100	0	0	1	30	3	200	0	0	0	0	19	235	21	258
上五島圏域	6	255	0	0	1	50	0	0	0	0	2	160	0	0	0	0	2	19	6	90
壱岐圏域	4	220	0	0	1	110	0	0	0	0	2	166	0	0	0	0	1	21	2	27
対馬圏域	6	280	0	0	2	110	0	0	1	50	2	160	0	0	0	0	2	15	7	72

離島圏域計	23	1,101	0	0	6	370	0	0	2	80	9	686	0	0	0	0	24	290	36	447
-------	----	-------	---	---	---	-----	---	---	---	----	---	-----	---	---	---	---	----	-----	----	-----

出典：介護保険指定事業者等管理システム

※1 「サービス付き高齢者向け住宅」の登録を受けているもの、休止中の事業所を除く

※2 長崎市及び佐世保市は令和5年3月1日現在

4. (2) 指定介護療養型医療施設病床数

令和4年12月1日現在

	病院		診療所		合計		介護保険施設転換数								
							特別養護老人ホームへの転換数			介護老人保健施設への転換数		介護医療院への転換数			
	施設数	病床数	施設数	病床数	施設数	病床数	介護病床		一般病床	介護病床		一般病床	介護病床		一般病床
長崎市	1	48	2	18	3	66	47	47	0	46	36	10	29	29	0
佐世保市	0	0	3	31	3	31	0	0	0	44	38	6	100	100	0
島原市	0	0	1	12	1	12	0	0	0	24	24	0	0	0	0
諫早市	0	0	3	18	3	18	0	0	0	47	47	0	40	40	0
大村市	0	0	1	12	1	12	0	0	0	0	0	0	0	0	0
平戸市	0	0	0	0	0	0	0	0	0	28	28	0	13	13	0
松浦市	0	0	1	19	1	19	0	0	0	0	0	0	0	0	0
対馬市	0	0	0	0	0	0	0	0	0	0	0	0	0	0	0
壱岐市	0	0	0	0	0	0	0	0	0	0	0	0	0	0	0
五島市	0	0	0	0	0	0	0	0	0	0	0	0	0	0	0
西海市	0	0	0	0	0	0	17	13	4	0	0	0	0	0	0
雲仙市	0	0	2	29	2	29	0	0	0	0	0	0	0	0	0
南島原市	0	0	0	0	0	0	0	0	0	17	8	9	0	0	0
市計	1	48	13	139	14	187	64	60	4	206	181	25	182	182	0
長与町	0	0	0	0	0	0	0	0	0	0	0	0	0	0	0
時津町	0	0	1	6	1	6	0	0	0	0	0	0	0	0	0
西彼杵郡計	0	0	1	6	1	6	0	0	0	0	0	0	0	0	0
東彼杵町	0	0	0	0	0	0	0	0	0	0	0	0	0	0	0
川棚町	0	0	0	0	0	0	0	0	0	0	0	0	0	0	0
波佐見町	0	0	0	0	0	0	0	0	0	0	0	0	0	0	0
東彼杵郡計	0	0	0	0	0	0	0	0	0	0	0	0	0	0	0
小値賀町	0	0	0	0	0	0	0	0	0	0	0	0	0	0	0
佐々町	0	0	0	0	0	0	0	0	0	0	0	0	0	0	0
北松浦郡計	0	0	0	0	0	0	0	0	0	0	0	0	0	0	0
新上五島町	0	0	0	0	0	0	0	0	0	0	0	0	0	0	0
南松浦郡計	0	0	0	0	0	0	0	0	0	0	0	0	0	0	0

市計	1	48	13	139	14	187	64	60	4	206	181	25	182	182	0
郡計	0	0	1	6	1	6	0	0	0	0	0	0	0	0	0
県計	1	48	14	145	15	193	64	60	4	206	181	25	182	182	0

長崎圏域	1	48	3	24	4	72	64	60	4	46	36	10	29	29	0
佐世保圏域	0	0	3	31	3	31	0	0	0	44	38	6	100	100	0
県北圏域	0	0	1	19	1	19	0	0	0	28	28	0	13	13	0
県央圏域	0	0	4	30	4	30	0	0	0	47	47	0	40	40	0
県南圏域	0	0	3	41	3	41	0	0	0	41	32	9	0	0	0
五島圏域	0	0	0	0	0	0	0	0	0	0	0	0	0	0	0
上五島圏域	0	0	0	0	0	0	0	0	0	0	0	0	0	0	0
壱岐圏域	0	0	0	0	0	0	0	0	0	0	0	0	0	0	0
対馬圏域	0	0	0	0	0	0	0	0	0	0	0	0	0	0	0

離島圏域計	0	0	0	0	0	0	0	0	0	0	0	0	0	0	0
-------	---	---	---	---	---	---	---	---	---	---	---	---	---	---	---

出典：介護保険指定事業者等管理システム

※医療療養病床からの転換数は含まれていない。

4. (3) 介護保険等指定サービス事業者数

①介護保険

令和5年4月1日現在

種別 市町名	訪問介護	訪問入浴 介護	訪問看護 ステーション	通所介護	短期入所 生活介護	短期入所 療養介護	特定施設 入居者生 活介護	福祉用具 貸与	福祉用具 販売	居宅介護 支援	介護老人 福祉施設	介護老人 保健施設	介護療養 型医療施 設	介護医療 院	計
長崎市	142	3	57	85	71	4	16	40	40	155	32	15	3	3	666
佐世保市	46	5	17	40	28	1	31	21	22	64	20	10	2	4	311
島原市	5	0	4	20	13	0	3	3	4	14	6	2	1	1	76
諫早市	33	1	17	46	17	1	4	11	10	50	8	4	2	3	207
大村市	26	0	11	25	8	0	3	5	6	28	3	2	0	0	117
平戸市	11	1	1	11	8	0	1	1	1	13	4	3	0	1	56
松浦市	6	0	3	4	5	0	1	0	0	11	4	1	1	1	37
対馬市	6	1	3	9	7	0	2	4	5	8	6	2	0	0	53
壱岐市	8	1	1	8	3	0	1	5	5	5	4	2	0	0	43
五島市	16	0	4	6	9	0	2	3	3	17	7	3	0	0	70
西海市	3	0	3	4	5	1	0	1	2	7	4	2	0	0	32
雲仙市	7	0	2	15	5	1	8	1	1	13	3	3	1	0	60
南島原市	10	1	2	15	9	0	5	4	4	20	6	4	0	1	81
市計	319	13	125	288	188	8	77	99	103	405	107	53	10	14	1,809
長与町	11	0	2	10	5	0	0	2	2	13	2	1	0	0	48
時津町	10	0	2	8	3	1	1	2	1	12	2	3	0	0	45
西彼杵郡計	21	0	4	18	8	1	1	4	3	25	4	4	0	0	93
東彼杵町	2	0	0	3	1	0	0	0	0	5	1	1	0	0	13
川棚町	4	0	1	5	2	0	1	0	0	3	1	0	0	0	17
波佐見町	1	0	1	5	1	0	0	0	0	5	1	0	0	0	14
東彼杵郡計	7	0	2	13	4	0	1	0	0	13	3	1	0	0	44
小値賀町	0	0	0	1	1	0	0	0	0	1	1	0	0	0	4
佐々町	3	0	2	2	3	0	1	1	2	4	2	1	0	0	21
北松浦郡計	3	0	2	3	4	0	1	1	2	5	3	1	0	0	25
新上五島町	5	1	1	6	7	0	2	3	2	12	5	2	0	0	46
南松浦郡計	5	1	1	6	7	0	2	3	2	12	5	2	0	0	46
市計	319	13	125	288	188	8	77	99	103	405	107	53	10	14	1,809
郡計	36	1	9	40	23	1	5	8	7	55	15	8	0	0	208
県計	355	14	134	328	211	9	82	107	110	460	122	61	10	14	2,017
長崎圏域	166	3	64	107	84	6	17	45	45	187	40	21	3	3	791
佐世保圏域	46	5	17	40	28	1	31	21	22	64	20	10	2	4	311
県北圏域	20	1	6	17	16	0	3	2	3	28	10	5	1	2	114
県央圏域	66	1	30	84	29	1	8	16	16	91	14	7	2	3	368
県南圏域	22	1	8	50	27	1	16	8	9	47	15	9	2	2	217
五島圏域	16	0	4	6	9	0	2	3	3	17	7	3	0	0	70
上五島圏域	5	1	1	7	8	0	2	3	2	13	6	2	0	0	50
壱岐圏域	8	1	1	8	3	0	1	5	5	5	4	2	0	0	43
対馬圏域	6	1	3	9	7	0	2	4	5	8	6	2	0	0	53
離島圏域計	35	3	9	30	27	0	7	15	15	43	23	9	0	0	216

出典：介護保険指定事業者等管理システム

※訪問リハ・通所リハ・居宅療養管理指導については、保健医療機関・保健薬局のみなし指定がほとんどであるため除く。

※訪問看護については、訪問看護ステーションのみ記載。

※短期入所療養介護については、介護老人保健施設・介護療養型医療施設のみなし指定事業を除く。

※数値は令和5年4月1日までの指定及び廃止の報告（届出）等に基づき作成したものであり、今後遡って訂正される場合もある。

②介護予防

令和5年4月1日現在

種別 市町名	介護予防 訪問入浴介護	介護予防 訪問看護 ステーション	介護予防 短期入所 生活介護	介護予防 短期入所 療養介護	介護予防 特定施設 入居者生活 介護	介護予防 福祉用具貸与	介護予防 福祉用具販売	計
長崎市	3	67	69	4	16	40	40	239
佐世保市	3	21	27	1	31	21	22	126
島原市	0	5	11	0	3	3	4	26
諫早市	1	21	16	1	4	11	10	64
大村市	0	12	8	0	3	5	6	34
平戸市	1	1	8	0	1	1	1	13
松浦市	0	3	5	0	1	0	0	9
対馬市	1	3	7	0	2	4	5	22
壱岐市	1	2	3	0	0	5	5	16
五島市	0	6	9	0	2	3	3	23
西海市	0	3	5	1	0	1	2	12
雲仙市	0	3	5	1	8	1	1	19
南島原市	1	4	9	0	5	4	4	27
市計	11	151	182	8	76	99	103	630
長与町	0	3	4	0	0	2	2	11
時津町	0	2	3	1	1	2	1	10
西彼杵郡計	0	5	7	1	1	4	3	21
東彼杵町	0	1	1	0	0	0	0	2
川棚町	0	1	2	0	0	0	0	3
波佐見町	0	1	1	0	0	0	0	2
東彼杵郡計	0	3	4	0	0	0	0	7
小値賀町	0	0	1	0	0	0	0	1
佐々町	0	2	3	0	1	1	2	9
北松浦郡計	0	2	4	0	1	1	2	10
新上五島町	1	1	7	0	2	3	2	16
南松浦郡計	1	1	7	0	2	3	2	16

市計	11	151	182	8	76	99	103	630
郡計	1	11	22	1	4	8	7	54
県計	12	162	204	9	80	107	110	684

長崎圏域	3	75	81	6	17	45	45	272
佐世保圏域	3	21	27	1	31	21	22	126
県北圏域	1	6	16	0	3	2	3	31
県央圏域	1	36	28	1	7	16	16	105
県南圏域	1	12	25	1	16	8	9	72
五島圏域	0	6	9	0	2	3	3	23
上五島圏域	1	1	8	0	2	3	2	17
壱岐圏域	1	2	3	0	0	5	5	16
対馬圏域	1	3	7	0	2	4	5	22

離島圏域計	3	12	27	0	6	15	15	78
-------	---	----	----	---	---	----	----	----

出典：介護保険指定事業者等管理システム

※訪問リハ・通所リハ・居宅療養管理指導については、保健医療機関・保健薬局のみなし指定がほとんどであるため除く。

※訪問看護については、訪問看護ステーションのみ記載。

※短期入所療養介護については、介護老人保健施設・介護療養型医療施設のみなし指定事業を除く。

※数値は令和5年4月1日までの指定及び廃止の報告（届出）等に基づき作成したものであり、今後遡って訂正される場合もある

③地域密着型・介護予防支援

令和5年4月1日現在

種別 市町	定期巡回・ 随時対応型 訪問介護看護	夜間対応型 訪問介護	地域密着型 通所介護	認知症対応 型通所介護	小規模多機 能型居宅介 護	認知症対応 型共同生活 介護	地域密着型 特定施設入 居者生活介 護	地域密着型 介護老人福 祉施設入居 者生活介護	複合型サー ビス	計	介護予防 認知症対応 型通所介護	介護予防 小規模多機 能型居宅介 護	介護予防 認知症対応 型共同生活 介護	計	介護予防支 援
長崎市	10	2	99	19	34	73	0	17	7	261	19	34	73	126	20
佐世保市	8	1	39	25	44	65	0	5	2	189	24	44	61	129	9
島原市	1	0	9	8	3	18	0	2	1	42	8	3	18	29	1
諫早市	1	0	34	6	7	24	0	8	0	80	6	7	24	37	5
大村市	2	0	18	7	8	21	0	2	0	58	7	8	21	36	1
平戸市	0	0	4	1	2	9	0	1	0	17	1	2	9	12	1
松浦市	0	0	5	1	0	10	0	1	0	17	1	0	9	10	1
対馬市	0	0	3	4	1	7	0	0	0	15	3	1	7	11	1
壱岐市	1	1	1	0	0	2	0	0	0	5	0	0	2	2	1
五島市	1	0	23	0	0	21	0	0	0	45	0	0	21	21	1
西海市	0	0	5	0	2	11	0	0	0	18	0	2	11	13	1
雲仙市	0	0	3	8	3	20	0	3	0	37	7	3	20	30	1
南島原市	0	0	10	11	2	31	0	2	0	56	11	2	31	44	1
市計	24	4	253	90	106	312	0	41	10	840	87	106	307	500	44
長与町	0	0	6	0	2	6	0	1	1	16	0	2	6	8	1
時津町	0	0	3	1	0	5	0	0	0	9	1	0	5	6	1
西彼杵郡計	0	0	9	1	2	11	0	1	1	25	1	2	11	14	2
東彼杵町	0	0	1	2	0	4	0	0	0	7	2	0	4	6	1
川棚町	0	0	1	0	0	5	0	0	0	6	0	0	5	5	1
波佐見町	1	0	1	1	2	3	0	1	0	9	1	2	3	6	1
東彼杵郡計	1	0	3	3	2	12	0	1	0	22	3	2	12	17	3
小値賀町	0	0	0	0	0	2	0	0	0	2	0	0	2	2	1
佐々町	1	0	0	0	1	2	0	0	0	4	0	1	2	3	1
北松浦郡計	1	0	0	0	1	4	0	0	0	6	0	1	4	5	2
新上五島町	0	0	7	1	3	4	0	0	0	15	1	3	4	8	1
南松浦郡計	0	0	7	1	3	4	0	0	0	15	1	3	4	8	1

市計	24	4	253	90	106	312	0	41	10	840	87	106	307	500	44
郡計	2	0	19	5	8	31	0	2	1	68	5	8	31	44	8
県計	26	4	272	95	114	343	0	43	11	908	92	114	338	544	52

長崎圏域	10	2	113	20	38	95	0	18	8	304	20	38	95	153	23
佐世保圏域	8	1	39	25	44	65	0	5	2	189	24	44	61	129	9
県北圏域	1	0	9	2	3	21	0	2	0	38	2	3	20	25	3
県央圏域	4	0	55	16	17	57	0	11	0	160	16	17	57	90	9
県南圏域	1	0	22	27	8	69	0	7	1	135	26	8	69	103	3
五島圏域	1	0	23	0	0	21	0	0	0	45	0	0	21	21	1
上五島圏域	0	0	7	1	3	6	0	0	0	17	1	3	6	10	2
壱岐圏域	1	1	1	0	0	2	0	0	0	5	0	0	2	2	1
対馬圏域	0	0	3	4	1	7	0	0	0	15	3	1	7	11	1

離島圏域計	2	1	34	5	4	36	0	0	0	82	4	4	36	44	5
-------	---	---	----	---	---	----	---	---	---	----	---	---	----	----	---

出典：介護保険指定事業者等管理システム

※数値は令和5年4月1日までの指定及び廃止の報告（届出）等に基づき作成したものであり、今後遡って訂正される場合もある。

5. (1) 地域包括支援センターの設置状況

包括数は県長寿社会課調べ
(令和5年4月1日現在)

学校数は県義務教育課調べ
(令和5年4月1日現在)

市町村名	設置主体						ブランチ及びサブセンターの設置数		包括支援センター数	市町立中学校数	包括1箇所当り中学校数
	ア 直営	イ 委託	ウ 社会福祉法人 (社協除く)	エ 社会福祉協議会	オ 医療法人	カ 社団法人	ア ブランチ設置数	イ サブセンター設置数			
合計	16	36	16	1	12	7	27	12	52	165	3.2
1 長崎市		20	10		8	2			20	37	1.9
2 佐世保市		9	5	1	3		2		9	26	2.9
3 諫早市	1	4	1		1	2			5	14	2.8
4 大村市	1								1	6	6.0
5 平戸市	1						6		1	8	8.0
6 松浦市	1						2		1	7	7.0
7 対馬市	1						3	2	1	11	11.0
8 壱岐市	1						4		1	4	4.0
9 五島市	1						10	5	1	11	11.0
10 西海市	1							3	1	6	6.0
11 長与町	1								1	3	3.0
12 時津町	1								1	2	2.0
13 東彼杵町	1								1	1	1.0
14 川棚町	1								1	1	1.0
15 波佐見町	1								1	1	1.0
16 小値賀町	1								1	1	1.0
17 佐々町	1								1	1	1.0
18 新上五島町	1								1	5	5.0
19 島原広域		3				3		2	3	20	6.7

※ブランチとは

住民の利便性を考慮し、地域の住民から相談を受け付け、集約し、包括支援センターにつなぐための「窓口」機能を果たす機関のこと

※サブセンターとは

センターの支所の役割を果たす機関のこと

5. (2) 地域支援事業（任意事業・任意事業以外）実施状況（令和4年度）

事業区分	①介護給付等費用適正化事業							②家族介護支援事業					③その他事業										実施事業数
	1	2	3	4	5	6	7	8	9	10	11	12	13	14	15	16	17	18	19	20	21	22	
保険者名	認定調査状況チェック	ケアプランの点検	住宅改修等の点検	医療情報との突合・縦覧点検	介護給付費通知	給付実績を活用した分析・検証事業	介護サービス事業者等への適正化支援事業	介護教室の開催	認知症高齢者見守り事業	健康相談・疾病予防等事業	介護者交流会の開催	介護自立支援事業	介護用品の支給	成年後見制度利用支援事業	福祉用具・住宅改修支援事業	認知症対応型共同生活介護事業所の家賃等助成事業	認知症サポーター等養成事業	重度のALS患者の入院におけるコミュニケーション支援事業	高齢者の安心な住まいの確保に資する事業	介護サービスの質の向上に資する事業	地域資源を活用したネットワーク形成に資する事業	家庭内の事故等への対応の体制整備に資する事業	
長崎市		○	○		○		○		○			○	○	○			○		○	○	○	○	14
佐世保市	○	○	○	○	○			○	○	○				○	○		○		○	○	○	○	16
諫早市		○		○	○				○				○	○	○		○			○	○		10
大村市	○	○	○	○	○				○				○	○			○			○			10
平戸市		○			○			○	○						○		○				○		7
松浦市					○					○		○	○	○		○							6
対馬市		○			○			○			○			○	○		○						7
壱岐市					○			○	○				○	○			○				○		7
五島市					○			○	○			○	○	○	○		○				○		9
西海市	○			○	○									○	○		○			○			7
長与町		○	○		○			○	○		○	○	○	○			○				○		11
時津町		○	○	○	○	○		○					○	○			○						9
東彼杵町		○	○	○	○							○			○		○				○		8
川棚町		○			○	○			○					○							○		6
波佐見町		○			○			○	○				○		○		○						7
小値賀町												○	○	○							○		4
佐々町					○									○									2
新上五島町					○							○		○	○		○				○		6
島原広域	○	○	○	○	○		○	○						○	○		○				○		11
実施保険者数	4	12	7	7	18	2	2	9	10	1	4	6	10	16	12	0	16	0	2	5	12	2	
実施率	21%	63%	37%	37%	95%	11%	11%	47%	53%	5%	21%	32%	53%	84%	63%	0%	84%	0%	11%	26%	63%	11%	

*注 地域支援事業交付金で実施している事業のみ（単独事業は除く。）

5. (3) 見守りネットワーク構築

【見守りネットワークの定義】

地域住民、民生・児童委員、老人クラブ等による定期的な訪問・連絡による安否確認と、地域住民、民間事業者等が日常生活や業務の範囲内で、異変発見時の通報連絡体制のルール作りを行い、市町が設置した協議会等とその仕組みについての協議を行っている状態

県長寿社会課調べ

令和5年4月1日現在

市町名	名	長崎市	佐世保市	島原市	諫早市	大村市	平戸市	松浦市	対馬市	毛岐市	五島市	西海市
見守りネットワークの構築	構築状況	構築済み	構築済み	構築済み	構築済み	構築済み	構築済み	構築済み	構築済み	構築済み	構築済み	構築済み
	安否確認	市内全域、民生・児童委員が中心となり訪問を実施中 協業事業者からの安否確認もあり	市内全域、民生・児童委員が中心となり訪問を実施中 協業事業者からの安否確認もあり	7つの生活圏域において各団体・事業所が訪問連絡を実施中	見守りネットワーク協業事業者による安否確認	民生委員等、他、協定団体（配達・訪問）も安否確認を行っている	民生・児童委員や見守りサポーターによる訪問が行われている なお、協業事業者は業務の範囲内で見守り活動を実施している	協定事業所(21)、関係団体(10)及び行政機関(4) なお、協業事業者は業務の範囲内で見守り活動を実施している	異変を感じたら市に連絡したし、緊急性がある場合は、警察や消防へ連絡	関係機関において、訪問連絡等実施また、自治公民館や協定協業事業者による緩やかな見守りを実施	民生委員や協定協業事業者により安否確認している	民生委員児童委員及び配食による見守りを実施している また、協定事業者は業務の範囲内で見守り活動を実施している
	連絡通報体制の構築	長崎市へ連絡その後、長崎市より関係機関へ連絡	見守りをしていただいている関係者には、長寿社会課と地域包括支援センターに連絡をお願いしている	協議会でマニュアルや連絡カードを作成し、通報体制の確認を行っている	協議団体等には、市へ連絡するよう依頼している	協議団体等、通報体制の確認と見直し点の協議を行っている	あり	あり	あり	あり	あり	あり
協議会の設置運営	なし	なし	H23年設置	H20年度設置済み	H23年発足 H29年再構築	H25年度設置済み	H29年度設置済み	H29年度に設置済み	H31年1月に設置	H25年設置済み	H25年設置済み	なし(検討中)
民間事業者との協定締結及び協力事業所数	協定締結 20 徘徊SOSネットワーク 登録事業所 343	協定締結 18	77 ・連携協力団体2団体 ・協定事業所75者	協定締結 19	協定締結 25 協力事業所 33	協定締結 15	協定締結 21 協力事業所 23	協定締結 21 協力事業所 23	協定締結 38事業者	協定締結 17 協力事業所 46	協定締結 17 協力事業所 46	協定締結 17

市町名	名	雲仙市	南島原市	長与町	時津町	東彼杵町	川棚町	波佐見町	小値賀町	佐々町	新上五島町	
見守りネットワークの構築	構築状況	構築済み	構築済み	構築済み	構築済み	構築済み	構築済み	構築済み	構築済み	構築済み	構築済み	
	安否確認	民生委員による独居高齢者の訪問、ゴミの戸別収集による見守り、宅ケアマネ、地域包括支援センター、サービス利用者へ見守りの他、協定事業所等の関係団体で安否確認を行っている	地域住民による日常の声かけ、民生委員、居宅ケアマネ、地域包括支援センター、サービス利用者へ見守りの他、協定事業所等々、日常生活や通常業務の範囲における安否確認実施中	町内50自治会のうち、11自治会が住民主体による見守り活動を実施中(地域福祉等推進特別支援事業)	町内協力団体と安否確認を行っている	7団体が実施	老人クラブによる友愛活動、母子愛育班による声かけ活動	民生委員・シルバークラブが訪問活動を実施 協定事業所が業務の範囲内で見守り活動を実施	・町内4団体が、町内全域で訪問連絡を実施中	民生委員や福祉協力員、民間事業者等による訪問結果を、必要に応じて関係機関と情報共有を行っている	町内6地区で見守り協業事業者が協力員が足りない見守りを実施し、町へ報告見守り協力事業所は通常業務内の見守りを実施	町内6地区で見守り協業事業者が協力員が足りない見守りを実施し、町へ報告見守り協力事業所は通常業務内の見守りを実施
	連絡通報体制の構築	協議済み 関係団体には、民生委員や協業事業者等と連絡を願っている また、緊急性がある場合には、警察署、消防署へ連絡をお願いしている	・ルール化はしていないが、地域住民の異変情報は民生委員を通じて情報提供あり ・消防署から高齢者からの緊急搬送の情報提供あり ・緊急通報装置による救急搬送は、長崎安全センターから、電話、FAXによる情報提供あり ・地域ケア会議、地域包括連携会議、見守りに参加するなど、顔の見える関係づくりを構築している	協定締結の際に通報体制の確認を行っている	異変発生時の連絡先については、関係団体には作成している	異変発生時の連絡先については、関係団体には作成している	緊急時には、町へ連絡をお願いしている	協議済み ・社会福祉協議会、町、地域包括支援センターへ連絡 ・救急区療情報カードを活用した関係機関への連絡体制構築	協議済み ・各団体等に緊急時の連絡先を周知している	社会福祉協議会や地域包括支援センターへの連絡	協議済み 今年度で連絡体制の再周知を行った	協議済み H23年3月設置 協定2団体 協力事業所105事業所
協議会の設置運営	H27年度に設置済み	なし	なし	あり H26年4月設置済み 協定締結 8 協力事業所 41	あり H29年度設置済み 協定締結 2 協力事業所 2	あり H24年度設置済み 協定締結 17	あり H29年度設置済み 協定締結 5	あり	なし	なし	協議済み H23年3月設置 協定2団体 協力事業所105事業所	

5. (4) 認知症サポーター養成累計数

市町名	平成21年 度末現在	平成22年 度末現在	平成23年 度末現在	平成24年 度末現在	平成25年 度末現在	平成26年 度末現在	平成27年 度末現在	平成28年 度末現在	平成29年 度末現在	平成30年 度末現在	令和元年 度末現在	令和2年 度末現在	令和3年 度末現在	令和4年 度末現在
長崎市	6,124	12,095	16,121	18,289	22,219	26,730	32,133	37,979	42,434	47,807	52,156	54,525	57,192	59,959
佐世保市	1,119	1,406	2,383	4,087	5,382	7,570	9,944	12,822	15,697	17,872	19,469	20,530	21,385	22,140
島原市	1,014	1,324	1,569	1,921	2,087	2,470	3,472	4,202	4,898	5,608	6,336	6,799	7,200	7,796
諫早市	838	1,759	2,514	3,278	3,801	6,156	7,411	8,894	9,620	12,221	12,963	13,165	13,944	14,268
大村市	902	1,195	1,422	1,666	1,991	2,230	3,843	5,095	6,219	7,272	8,174	8,824	9,650	10,266
平戸市	171	240	445	780	989	1,274	1,661	1,832	2,638	2,795	2,976	3,124	3,172	3,350
松浦市	284	440	509	516	678	757	1,000	1,151	1,293	1,602	1,849	1,897	1,897	1,934
対馬市	372	457	526	651	651	835	1,058	1,275	1,520	2,134	2,424	2,430	2,450	2,871
杵岐市	0	0	0	492	769	1,249	2,132	3,051	4,112	4,883	5,802	6,102	6,179	6,362
五島市	270	337	374	530	734	1,124	1,620	1,841	2,127	2,681	3,290	3,414	3,793	4,117
西海市	299	781	866	1,193	1,368	1,488	1,799	1,969	2,186	2,306	2,357	2,437	2,437	2,445
雲仙市	1,086	1,311	1,454	1,744	1,997	2,258	2,868	3,081	3,773	4,153	4,323	4,323	4,450	4,661
南島原市	867	1,220	1,552	2,123	2,372	3,275	3,685	4,184	4,539	4,869	5,192	5,415	5,550	5,626
市計	13,346	22,565	29,735	37,270	45,038	57,416	72,626	87,376	101,056	116,203	127,311	132,985	139,299	145,795
長与町	115	161	596	678	882	989	1,139	1,263	2,388	2,720	2,976	3,100	3,115	3,322
時津町	20	120	211	256	284	609	947	1,016	1,150	1,160	1,406	1,762	1,832	2,028
西彼杵郡計	135	281	807	934	1,166	1,598	2,086	2,279	3,538	3,880	4,382	4,862	4,947	5,350
東彼杵町	0	0	188	188	199	233	233	274	274	274	296	364	414	530
川棚町	85	111	144	225	244	429	554	656	1,001	1,099	1,128	1,163	1,163	1,163
波佐見町	0	27	88	218	690	836	861	1,035	1,441	1,611	1,789	1,842	2,043	2,184
東彼杵郡計	85	138	420	631	1,133	1,498	1,648	1,965	2,716	2,984	3,213	3,369	3,620	3,877
小値賀町	0	0	0	0	0	0	0	47	74	74	74	74	74	74
佐々町	237	304	533	562	577	634	793	942	977	977	1,245	1,245	1,643	1,734
北松浦郡計	237	304	533	562	577	634	793	989	1,051	1,051	1,319	1,319	1,717	1,808
新上五島町	383	635	711	742	786	962	1,088	1,258	1,288	1,504	1,691	1,868	2,045	2,307
南松浦郡計	383	635	711	742	786	962	1,088	1,258	1,288	1,504	1,691	1,868	2,045	2,307
長崎県	833	1,016	1,117	1,176	1,208	1,668	2,244	2,256	2,330	2,560	2,657	2,936	3,029	3,385
小計	15,019	24,939	33,323	41,315	49,908	63,776	80,485	96,123	111,979	128,182	140,573	147,339	154,657	162,522
キャラバンメイト	433	556	695	857	1,025	1,166	1,320	1,471	1,530	1,646	1,741	1,749	1,791	1,844
合計	15,452	24,939	33,323	41,315	49,908	64,942	81,805	97,594	113,509	129,828	142,314	149,088	156,448	164,366

長崎圏域	6,558	13,157	17,794	20,416	24,753	29,816	36,018	42,227	48,158	53,993	58,895	61,824	64,576	67,754
佐世保圏域	1,119	1,406	2,383	4,087	5,382	7,570	9,944	12,822	15,697	17,872	19,469	20,530	21,385	22,140
県北圏域	692	984	1,487	1,858	2,244	2,665	3,454	3,925	4,908	5,374	6,070	6,266	6,712	7,018
県央圏域	1,825	3,092	4,356	5,575	6,925	9,884	12,902	15,954	18,555	22,477	24,350	25,358	27,214	28,411
県南圏域	2,967	3,855	4,575	5,788	6,456	8,003	10,025	11,467	13,210	14,630	15,851	16,537	17,200	18,083
五島圏域	270	337	374	530	734	1,124	1,620	1,841	2,127	2,681	3,290	3,414	3,793	4,117
上五島圏域	383	635	711	742	786	962	1,088	1,305	1,362	1,578	1,765	1,942	2,119	2,381
杵岐圏域	0	0	0	492	769	1,249	2,132	3,051	4,112	4,883	5,802	6,102	6,179	6,362
対馬圏域	372	457	526	651	651	835	1,058	1,275	1,520	2,134	2,424	2,430	2,450	2,871

離島圏域計	1,025	1,429	1,611	2,415	2,940	4,170	5,898	7,472	9,121	11,276	13,281	13,888	14,541	15,731
-------	-------	-------	-------	-------	-------	-------	-------	-------	-------	--------	--------	--------	--------	--------

出典：全国キャラバン・メイト連絡協議会調べ

6. 後期高齢者医療費の状況（令和3年度）

市町名	総医療費(円)	被保険者数(人)	1人当たり医療費(円)	順位
長崎市	84,553,817,461	65,426	1,292,358	2
佐世保市	38,375,603,366	38,803	988,985	12
島原市	7,901,032,340	8,129	971,956	15
諫早市	21,163,934,107	20,095	1,053,194	8
大村市	11,433,125,166	11,566	988,512	13
平戸市	6,038,985,372	6,453	935,842	16
松浦市	4,109,183,295	4,087	1,005,428	10
対馬市	4,296,742,539	5,285	813,007	20
壱岐市	5,159,939,394	5,153	1,001,347	11
五島市	6,132,007,815	7,373	831,684	19
西海市	6,106,462,337	5,455	1,119,425	5
雲仙市	7,854,426,768	7,674	1,023,511	9
南島原市	9,125,368,967	9,325	978,592	14
長与町	6,091,155,824	5,342	1,140,239	4
時津町	4,738,764,362	3,636	1,303,291	1
東彼杵町	1,666,805,126	1,495	1,114,920	6
川棚町	2,612,626,587	2,368	1,103,305	7
波佐見町	2,893,957,760	2,378	1,216,971	3
小値賀町	389,192,330	614	633,864	21
佐々町	1,603,617,278	1,772	904,976	17
新上五島町	3,542,255,590	4,018	881,597	18
合計	235,789,003,784	216,449	1,089,351	

出典：長崎県後期高齢者医療広域連合調べ

- 注) 1. 総医療費額は、令和3年3月～令和4年2月診療分の高齢者の医療の確保に関する法律に基づく後期高齢者医療費である。
2. 被保険者数は、令和3年3月～令和4年2月末後期高齢者医療被保険者数の合計を12で除したものである。各町の集計と合計は、端数処理の関係で一致しない。