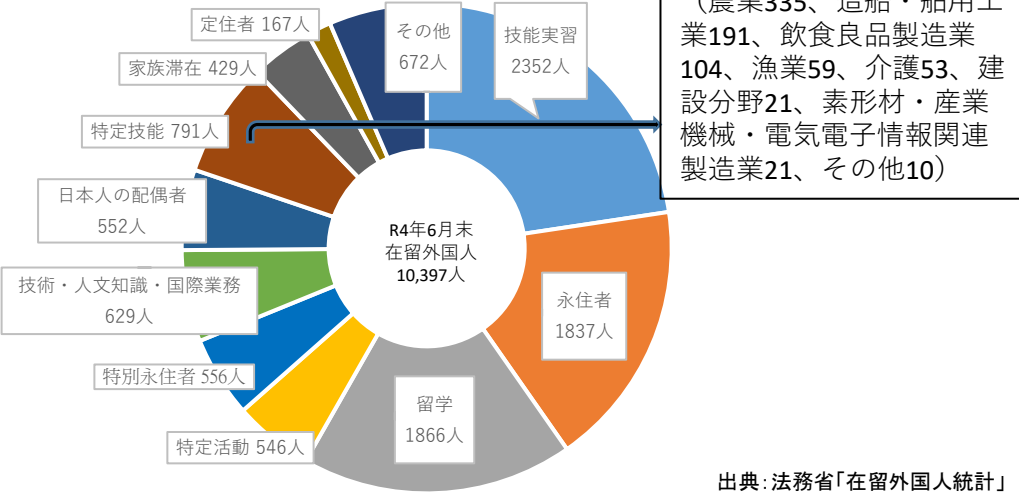
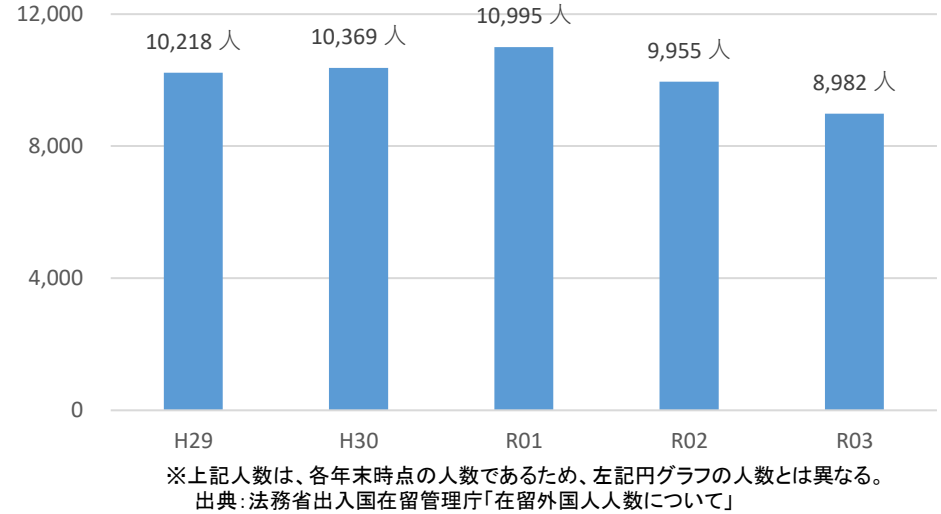


# 長崎県における在留外国人の状況

【在留外国人の内訳】

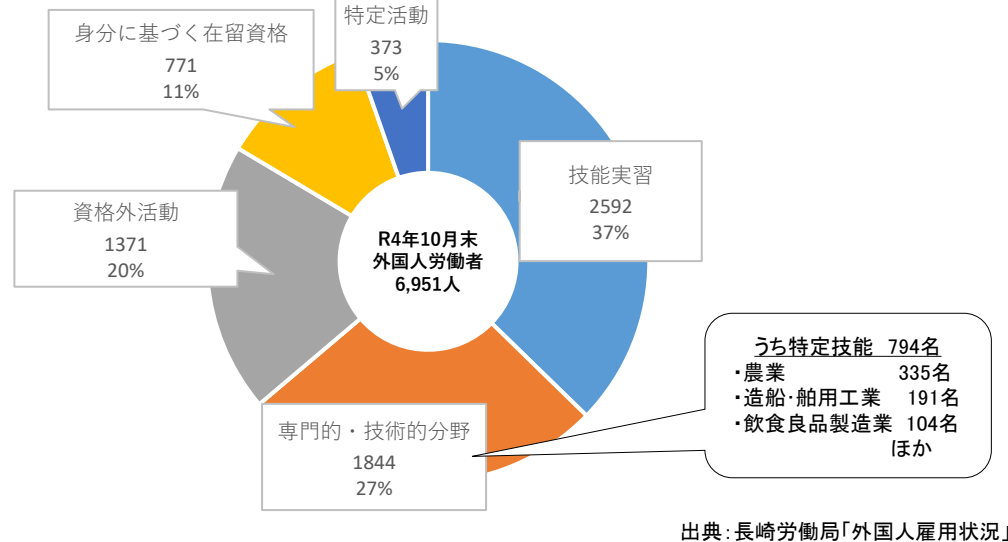


【在留外国人総数の推移】

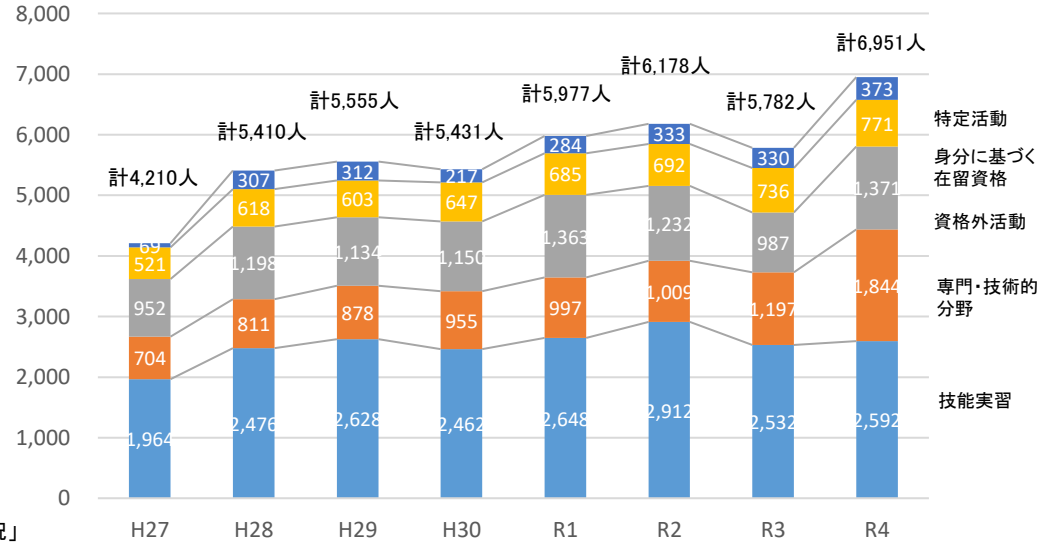


# 長崎県における外国人労働者の在留資格別の状況

【在留資格別の外国人労働者の内訳】



【在留資格別の外国人労働者数の推移】



# 長崎県における外国人労働者の就業先（産業分類別）

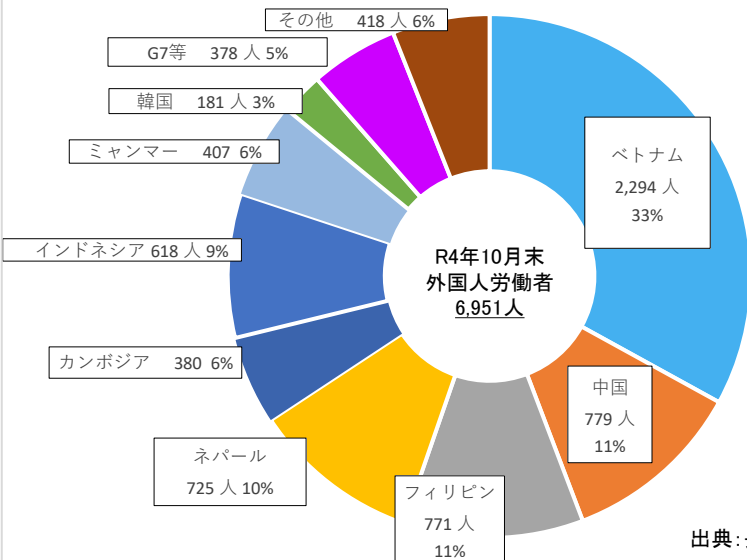
外国人労働者総数(人) 6,951

出典:長崎労働局「外国人雇用状況」

産業分類	外国人労働者数(人)	構成比	産業分類	外国人労働者数(人)	構成比
製造業	1,779	26%	生活関連サービス業、娯楽業	161	2%
卸売業、小売業	1,169	17%	不動産業、物品賃貸業	138	2%
農業	719	10%	運輸業・郵便業	121	2%
宿泊業、飲食サービス業	559	8%	学術研究、専門・技術サービス業	106	2%
医療、福祉	514	7%	情報通信業	39	1%
建設業	472	7%	複合サービス事業	38	1%
教育、学習支援業	434	6%	金融業、保険業	8	0.1%
サービス業(他に分類されないもの)	338	5%	分類不能の産業	5	0.1%
公務(他に分類されるものを除く)	186	3%	電気・ガス・熱供給・水道業	0	0.00%
漁業	165	2%	計	6,951	100%

# 長崎県における外国人労働者の国籍

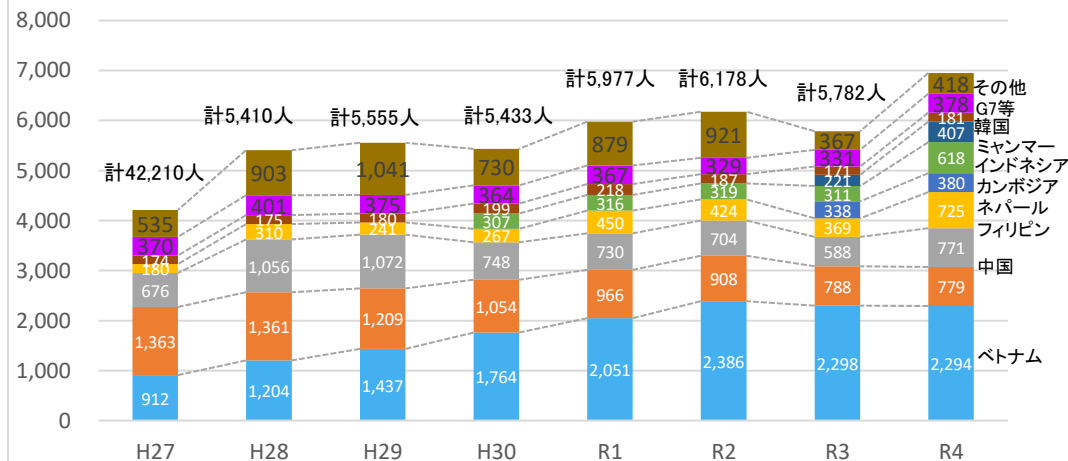
【国籍別の外国人労働者の内訳】



出典:長崎労働局「外国人雇用状況」

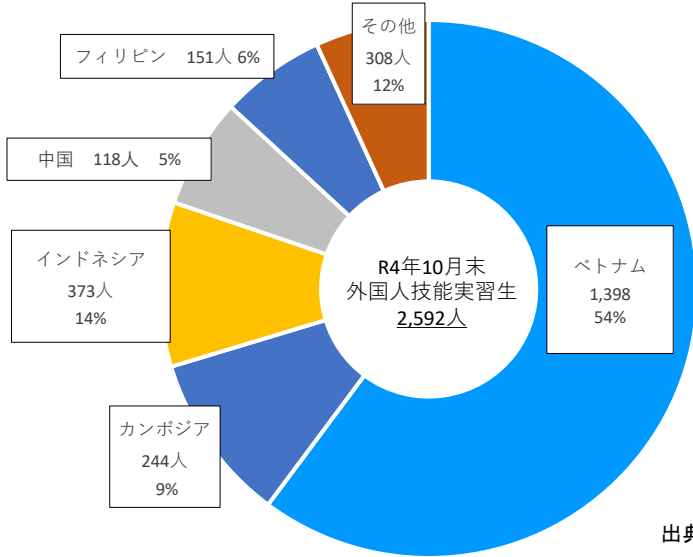
【国籍別の外国人労働者数の推移】

(単位:人)



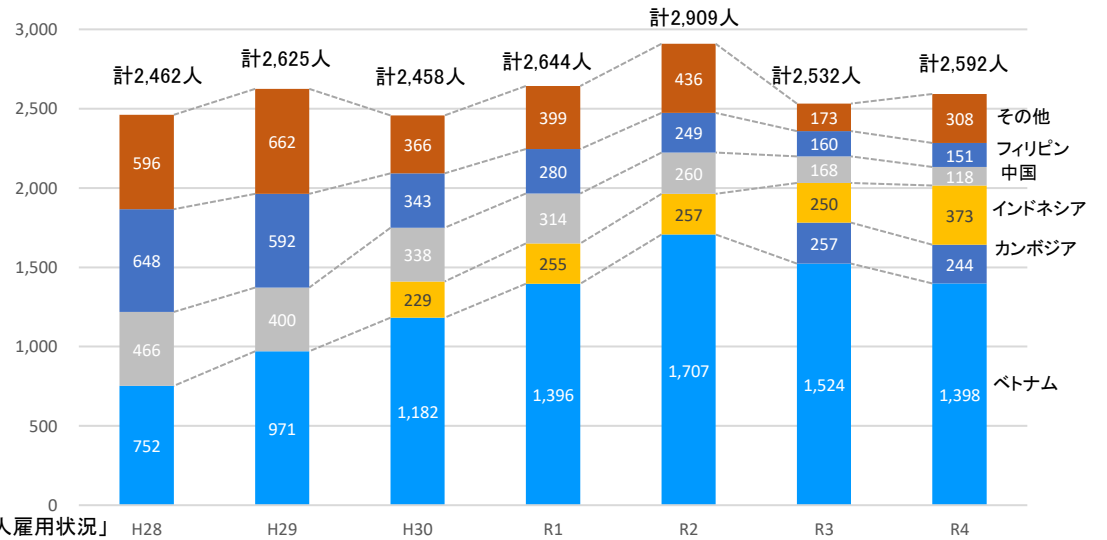
# 長崎県における外国人技能実習生の状況

【国籍別の外国人技能実習生の内訳】



【国籍別の外国人技能実習生の推移】

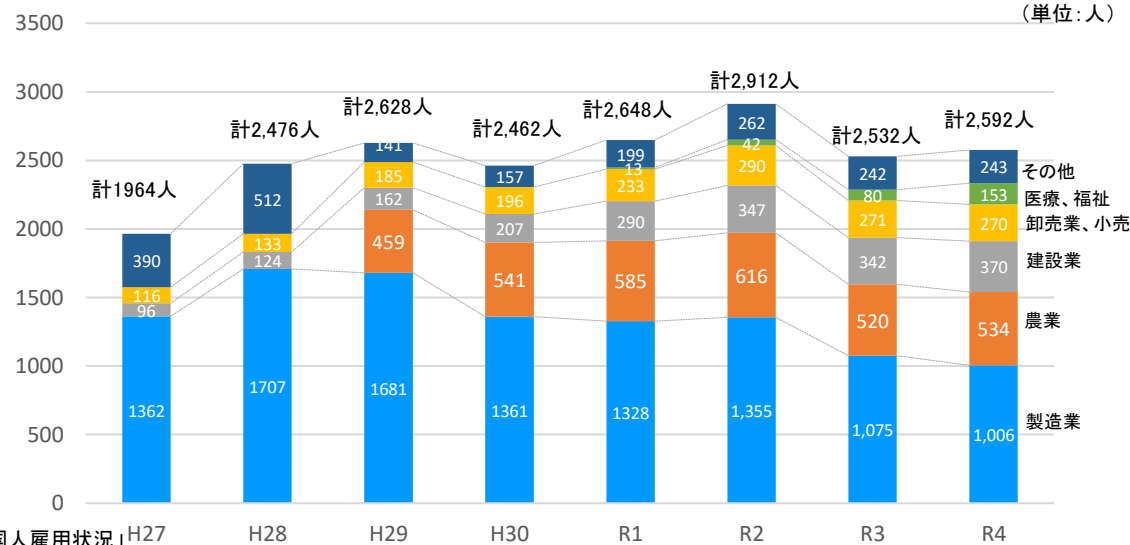
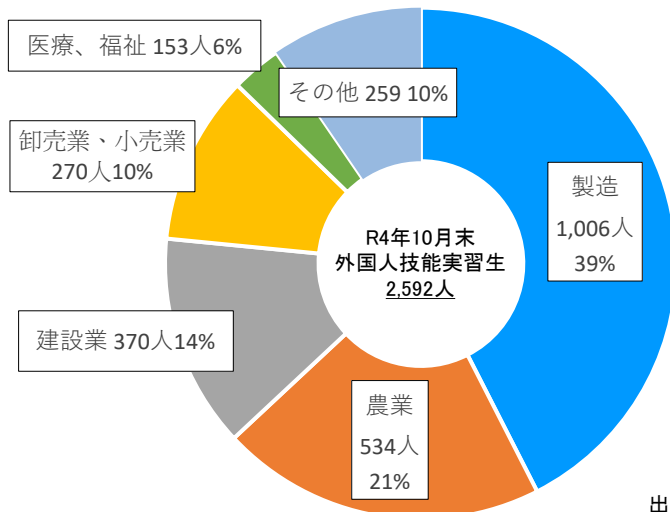
(単位:人)



出典:長崎労働局「外国人雇用状況」

# 長崎県における外国人技能実習生の産業別内訳

【産業別の外国人技能実習生の内訳】



出典:長崎労働局「外国人雇用状況」