

中小型まき網週間漁獲量

令和 5年 4月 20日～ 4月 26日 (旧暦 令和 5年 3月 1日～ 3月 7日)

地区	主たる魚種組成	漁獲量 (ト)	*1日1統当り漁獲量 (ト)	出漁日数	1日1統当り漁獲量 (ト)	
					前週	前年
西彼	マイワシ (中～大羽) 85% ウルメ (大～小) 15%	110	37	3	45	6
五島奈留		—	—	—	—	1
北松南部	ウルメ (大羽) 60% カタクチ (中羽) 18% マアジ (豆～大) 14% その他アジ類 2%	387	18	4	19	12

漁業種類別週間漁獲量

令和 5年 4月 20日～ 4月 26日 (旧暦 令和 5年 3月 1日～ 3月 7日)

漁業種類	地区	主たる魚種	大きさ	漁獲量 (kg)	*1日1統当り漁獲量 (kg)	出漁日数	1日1統当り漁獲量 (kg)	
							前週	前年
イカ釣	対馬東岸	スルメイカ	25入	3,295	56	4	55	50
		ケンサキ	2～2.5段	992	17		6	25
	壱岐勝本	スルメイカ	25入	9,715	3,238/日	3	412/日	3,528/日
		ケンサキ	3段	4,584	1,528/日		72/日	112/日
	五島奈留	ケンサキ		※	※	※	※	6
定置網	五島有川			※	※	※	197	245
	五島魚目	ブリ	6～9 kg	6,822	853	4	1,949	2,677
	対馬西岸	マアジ		3,286	274	6	232	89
	対馬東岸	ヒラマサ		3,244	270	3	128	155
一本釣	北松宇久	イサキ	250g未満	506	169/日	3	220/日	78/日
	西彼野母	マアジ		※	※	※	16	13

注：前年の1日1統当り漁獲量は前年同月の数量を示す。

*：単位「/日」は、1日当たりの漁協水揚量を示す。

※：詳細不明。

〔定地水温情報〕 (定置網設置水温計より)

令和 5年 4月 20日～ 4月 26日の平均水温

地名	水温	前週差	前年差	平年差
五島魚目	17.0℃	—	-0.1℃	+0.2℃

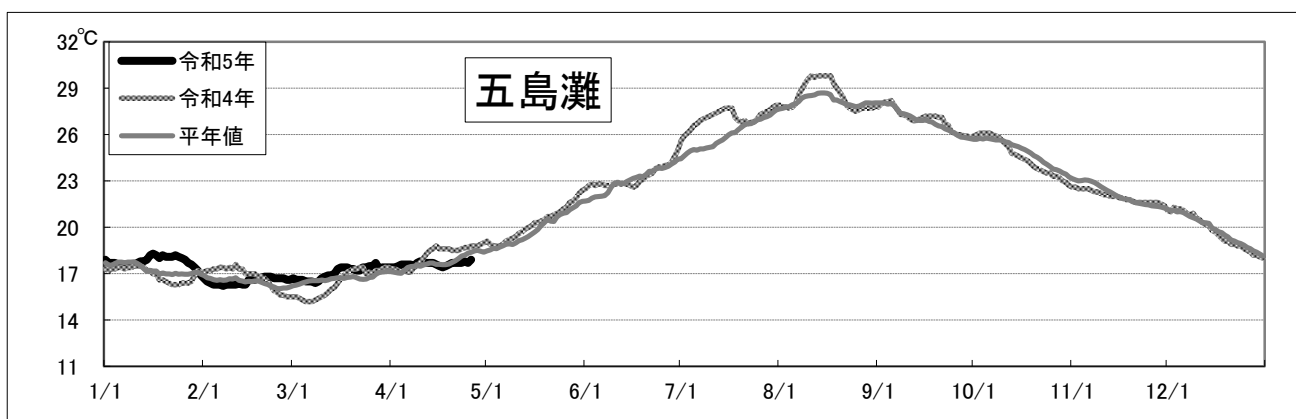
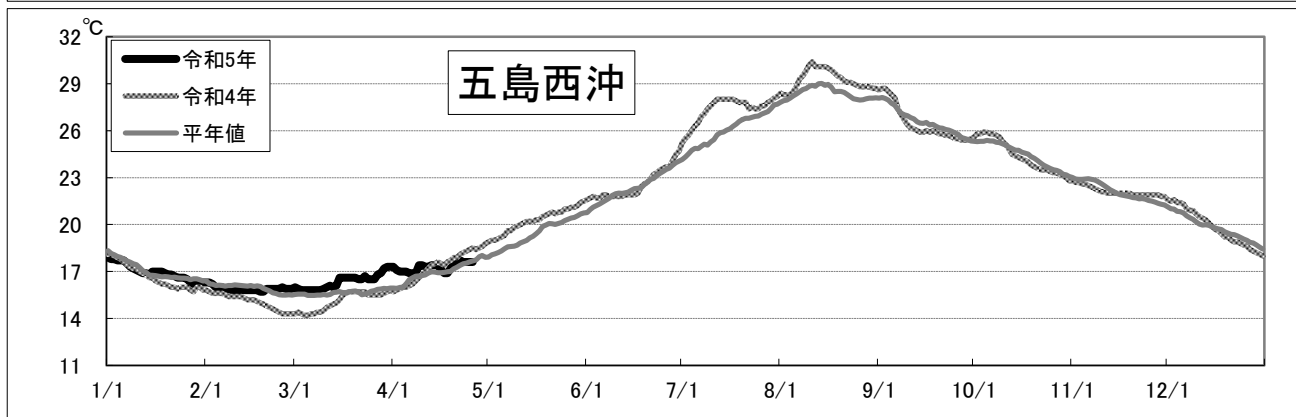
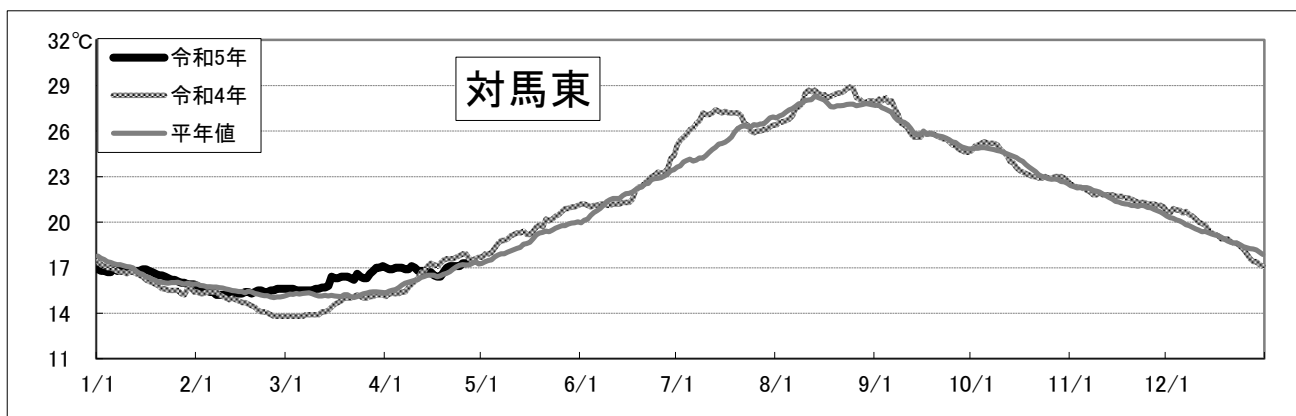
注：平年差は今期の値と平年値 (過去10年間の平均値) との差。

〔海面水温情報〕 MGD SST (人工衛星水温) [気象庁発表] より

令和 5年 4月 20日～ 4月 26日の平均水温

※人工衛星水温から下記定点水温を抜粋。

	水温	前週差	平年差
対馬東	17.1 °C	0.5 °C	0.2 °C
五島西沖	17.6 °C	0.4 °C	0.1 °C
五島灘	17.7 °C	0.2 °C	-0.3 °C



※各定点は漁場図に示す (対馬東 : A 五島西沖 : B 五島灘 : C)
 ※平年値は過去5年間の平均値。