

中小型まき網週間漁獲量

令和 5年 3月 30日～ 4月 5日 (旧暦 令和 5年 閏 2月 9日～閏 2月 15日)

地区	主たる魚種組成	漁獲量 (ト)	*1日1統当り漁獲量 (ト)	出漁日数	1日1統当り漁獲量 (ト)	
					前週	前年
西彼	マイワシ (中羽) 56%	94	24	4	30	6
	マサバ (豆～中) 4%					
	マアジ (豆～中) 3%					
	その他のアジ類 37%					
五島奈留	マアジ (豆～大) 80%	11	11	1	5	1
	その他のアジ類 20%					
北松南部	ウルメ (大羽) 76%	830	22	5	18	12
	マアジ (豆～大) 15%					
	カタクチ (大羽) 9%					

漁業種類別週間漁獲量

令和 5年 3月 30日～ 4月 5日 (旧暦 令和 5年 閏 2月 9日～閏 2月 15日)

漁業種類	地区	主たる魚種	大きさ	漁獲量 (kg)	*1日1統当り漁獲量 (kg)	出漁日数	1日1統当り漁獲量 (kg)	
							前週	前年
イカ釣	対馬東岸	スルメイカ	20～25 入	7,040	138	4	79	50
		ケンサキ	2～2.5 段	660	13		9	25
	壱岐勝本	スルメイカ	20～25 入	10,505	3,502/日	3	8,668/日	3,528/日
		ケンサキ	3～3.5 段	756	252/日		450/日	112/日
	五島奈留	ケンサキ	2 段	196	39	3	0.7	6
定置網	五島有川			※	※	※	13	245
	五島魚目	ブリ	6～11 kg	26,343	2,634	5	3,409	2,677
	対馬西岸	マアジ		1,172	195	6	153	89
	対馬東岸	マアジ		1,678	420	2	—	155
一本釣	北松宇久	イサキ	250 g 未満	327	109/日	3	145/日	78/日
	西彼野母	マアジ		※	※	※	14	13

注：前年の1日1統当り漁獲量は前年同月の数量を示す。

*：単位「/日」は、1日当たりの漁協水揚量を示す。

※：詳細不明。

〔定地水温情報〕 (定置網設置水温計より)

令和 5年 3月 30日～ 4月 5日の平均水温

地名	水温	前週差	前年差	平年差
五島魚目	15.5℃	-0.5℃	+0.7℃	-0.1℃

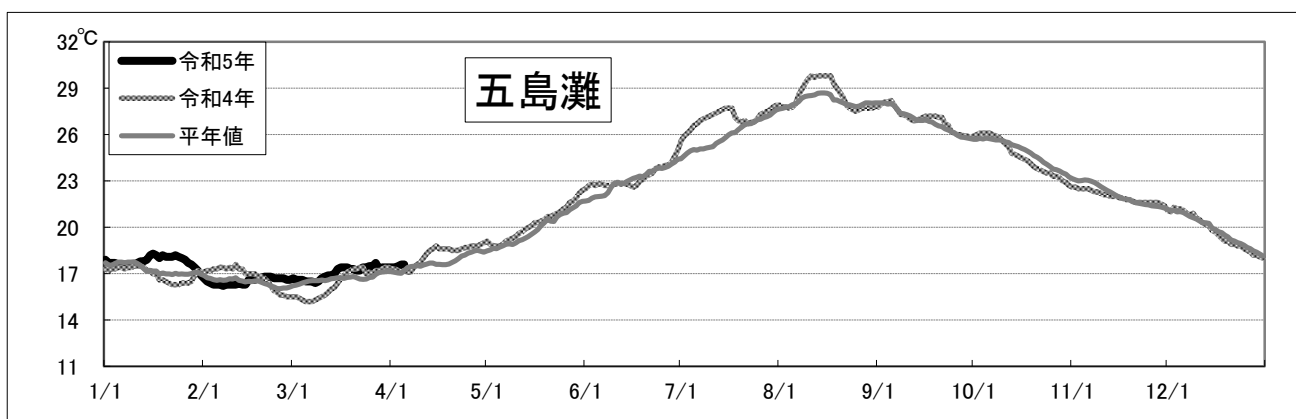
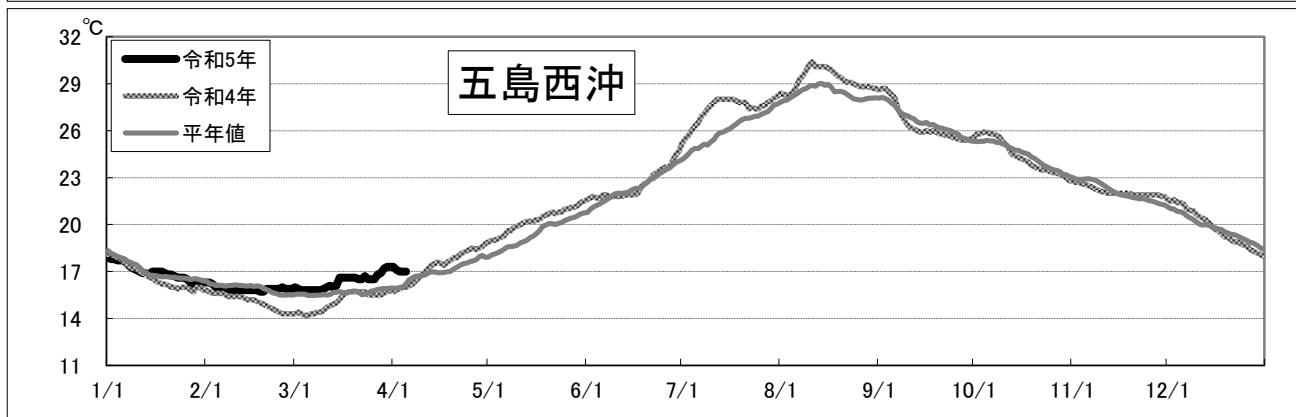
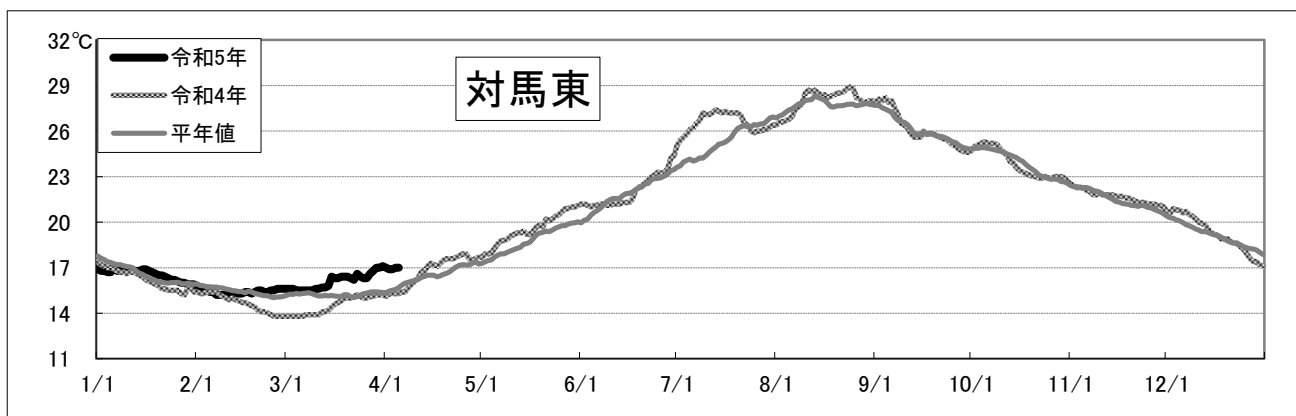
注：平年差は今期の値と平年値 (過去10年間の平均値) との差。

〔海面水温情報〕 MGD SST (人工衛星水温) [気象庁発表] より

令和 5年 3月 30日～ 4月 5日の平均水温

※人工衛星水温から下記定点水温を抜粋。

	水温	前週差	平年差
対馬東	17.0 °C	0.4 °C	1.5 °C
五島西沖	17.1 °C	0.4 °C	1.2 °C
五島灘	17.5 °C	0.0 °C	0.4 °C



※各定点は漁場図に示す (対馬東 : A 五島西沖 : B 五島灘 : C)
 ※平年値は過去5年間の平均値。