

令和 3 事業年度

# 農業協同組合の概況

(令和 4 年度版)

長崎県農林部団体検査指導室

# 目 次

○ 凡 例	1
○ 長崎県総合農協分布図	2
○ 総合農業協同組合名簿	3
○ 総合農業協同組合の地区一覧	4
○ 農業協同組合の合併状況	5
I 農業協同組合等の概要	
1 組織・事業等の推移（グラフ）	10
2 令和3事業年度主要財務構成比	21
3 組合員1人当たりの主要事業量の推移	23
4 令和3年度 貸借対照表（長崎県下7総合農協合計）	24
5 令和3年度 損益計算書（長崎県下7総合農協合計）	25
6 規模別、組織、財務、主要事業量等一覧表	26
7 経営比率表（長崎県下7総合農協合計）	27
II 農業協同組合等統計表	
1 農業協同組合等の数の推移	29
2 正組合員戸数による規模別総合農業協同組合数の推移	29
3 総合農業協同組合・組合員数の推移	29
4 総合農業協同組合の役員及び職員の数	30
5 主要財務・事業量の推移	32
6 その他指標の推移	36
III 連合会等の概要	39
IV 専門農協の概要	43
V 農事組合法人の概要	44

# 凡 例

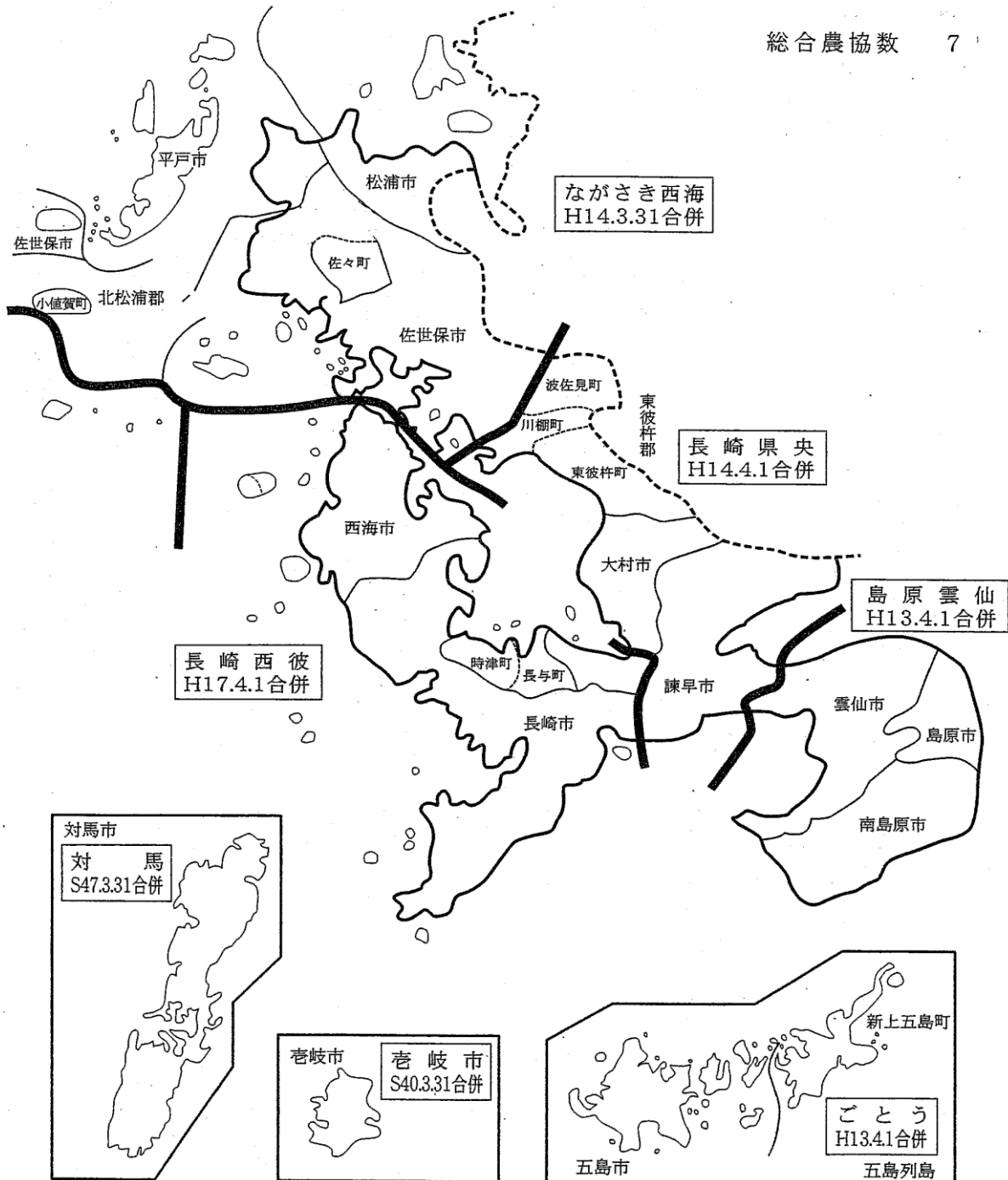
- 1 この要覧は、毎年実施している「農業協同組合等一斉調査」の結果を主体として作成したものであり、令和3年4月1日から令和4年3月31日までの間に終了した農業協同組合等の事業年度を対象としたものである。
- 2 総合農協とは、信用、共済、購買、販売、その他の各種事業をあわせて行う農業協同組合をいい、専門農協とは、畜産、花き、園芸などの専門事業を中心に事業を行う農業協同組合をいう。
- 3 特別の表示のない限り、令和4年3月31日を基準日とした。
- 4 単位は、特別の表示がない限り、金額は「千円」（千円未満は四捨五入）、人員は「人」とした。なお、端数処理及び集計方法の関係上、各項目の内訳と合計が一致しない場合がある。
- 5 組合の地帯区分は、次の区分により分類した。

地 帯 区 分	立 地 条 件
都 市 地 帯	地区内の全面積（山林、水面を除く。）に対する都市計画で定める市街化区域の面積の比率が80%以上の地帯
都市的農村地帯	地区内の全面積（山林、水面を除く。）に対する都市計画で定める市街化区域の面積の比率が50%以上の地帯で都市地帯に当しないもの
中 山 間 地 帯	地区内の全面積（山林、水面を除く。）に対する特定農山村地域（特定農山村地域における農林業等の活性化のための基盤整備の進に関する法律）の指定面積の比率が80%以上の地帯
農 村 地 帯	都市地帯、都市的農村地帯、中山間地帯のいずれにも属さない地帯

# 長崎県農業団体分布図

## ① 総合農協

総合農協数 7



# 総合農業協同組合名簿

(令和5年1月1日現在)

農協名	地帯区分	組合長	本所(店)所在地	電話番号
長崎西彼	都市的農村地帯	中川一範	長崎市興善町6-7	095-825-5600
長崎県央	都市的農村地帯	真壁正二郎	諫早市栗面町174-1	0957-24-2111
島原雲仙	農村地帯	苑田康治	島原市萩原二丁目5192-1	0957-61-0222
ながさき西海	都市的農村地帯	田中芳秀	佐世保市吉井町立石12-1	0956-64-3141
ごとう	農村地帯	家永嘉弘	五島市籠淵町2450-1	0959-72-6211
壱岐市	農村地帯	川崎裕司	壱岐市郷ノ浦町東触560	0920-47-1331
対馬	中山間地帯	縫田和己	対馬市巖原町中村606-19	0920-52-1116

# 総合農業協同組合の地区一覧

(令和5年1月1日現在)

農協名	地区 (市町名)
長崎西彼	長崎市、西海市、諫早市多良見町、長与町、時津町
長崎県央	諫早市(多良見町を除く)、大村市、東彼杵町、川棚町、波佐見町
島原雲仙	島原市、雲仙市、南島原市
ながさき西海	佐世保市、平戸市、松浦市、小値賀町、佐々町
ごとう	五島市、新上五島町
壱岐市	壱岐市
対馬	対馬市
計	7農協

## 農 業 協 同 組 合 の 合 併 状 況

合併年度	合併農協名	合併登記年月日	合併方法	参加農協数	正組合員戸数	合併参加農協名	農協数 (4月1日現在)
36	野母崎町	S37.3.31	吸収	2	695	高浜、樺島	193
	佐須	S37.3.31	吸収	2	365	佐須、久根	
	[計 2]			4			
37	新魚目町	S38.2.1	新設	2	361	魚目、北魚目	191
	瀬戸町	S38.3.30	吸収	2	1,011	瀬戸町、松島	
	彼杵町	S38.3.30	吸収	2	866	彼杵町、音琴	
	吉井町	S38.3.30	新設	2	498	吉井町、福井	
	岐宿町	S38.3.30	新設	3	733	岐宿、楠原、川原	
	大村市	S38.3.31	新設	9(1)	3,236	三浦、鈴田、大村、萱瀬、萱瀬第一、竹松、福重、西大村(大村地方酪農)	
	[計 6]			20(1)			
38	佐世保市	S39.3.31	新設	11	5,245	大野、柚木、皆瀬、中里、相浦、佐世保、日宇、三川内、江上、針尾、黒島	178
	福江市	S39.3.31	新設	8(2)	3,732	福江、崎山、下大津、上大津、久賀、(福江畜農)、(奥浦畜農)、久賀島蔵	
	琴海町	S39.3.31	新設	2	1,114	琴海町、村松	
	飯盛町	S39.3.31	新設	3	1,341	江ノ浦、田結、古場	
	川棚	S39.3.31	新設	2	1,116	川棚町、川棚町東部	
	田平町	S39.3.31	新設	2	907	田平、南田平	
	[計 6]			28(2)			
39	愛野町	S39.9.30	吸収	2	524	愛野町第一、愛野町	158
	大瀬戸町	S40.3.31	新設	3	1,769	瀬戸町、多以良、雪浦	
	小長井町	S40.3.31	新設	3	988	小長井町、長里、遠竹	
	宇久町	S40.3.31	新設	2	976	平、神浦	
	富江町	S40.3.31	新設	2	1,091	富江町、山下	
	壱岐郡	S40.3.31	新設	12	5,424	武生水、柳田、志原、初山、沼津、勝本町、鯨伏、渡良、那賀、箱崎、田河、石田	
	巖原	S40.3.31	新設	2	287	久田、豆酸	
	[計 7]			26			

「参加農協数」中 ( ) は専門農協数

合併年度	合併農協名	合併登記年月日	合併方法	参加農協数	正組合員戸数	合併参加農協名	農協数 (4月1日現在)
40	玉之浦町	S40.6.30	新設	6(2)	449	中須、荒川、大宝、幾久山、(小川農産)、(玉之浦畜産)	139
	多良見町	S41.3.31	新設	2	519	伊木力、大草	
	崎戸町	S41.3.31	吸収	3	581	江ノ島、平島、崎戸	
	平戸市	S41.3.31	新設	2	1,198	平戸市、中野	
	平戸市中央	S41.3.31	新設	2	1,140	紐差、獅子	
	[計 5]			15(2)			
41	平戸市南部	S42.3.31	新設	3	1,397	中津良、津吉、志々伎	131
	[計 1]			3			
42	島原市	S42.5.1	新設	2	1,279	三会、島原地方	129
	[計 1]			2			
43	巖原町	S43.7.31	吸収	2	519	巖原、佐須	128
	長崎市	S44.3.31	吸収	6	680	長崎市、長崎市南部、長崎市西部、福田、平山、西浦上	
	[計 2]			8			
44	西彼町	S44.6.30	新設	2	1,536	西海町、大串	122
	瑞穂町	S44.6.30	新設	2	627	西郷第一、西郷	
	[計 2]			4			
45	吾妻町	S45.5.31	新設	2	906	吾妻町、山田	120
	[計 1]			2			
46	大雲仙	S47.3.31	新設	5	5,411	北有馬町、南有馬町、口之津町、加津佐町、加津佐町第一	119
	対馬	S47.3.31	新設	7	2,787	巖原町、鶏知、船越、豊玉町、峰村、上県町、上対馬町	
	松浦	S47.3.31	新設	8	3,595	田平町、調川町、今福町、志佐町、上志佐、福島町、鷹島町、新御厨町	
	平戸	S47.3.31	新設	4	3,787	平戸市、平戸市中央、平戸市南部、大島村	
	五島	S47.3.31	新設	5	3,533	富江町、玉之浦町、三井楽町、岐宿町、山内	
	[計 5]			29			

「参加農協数」中 ( ) は専門農協数



合併年度	合併農協名	合併登記年月日	合併方法	参加農協数	正組合員戸数	合併参加農協名	農協数 (4月1日現在)
47	南 高	S47.6.30	新設	8	3,790	大三東、有明町湯江、多比良、土黒、土黒第一、神代、瑞穂町、大正	95
	北 高	S47.6.30	新設	5	2,356	深海、小江、湯江、宇良、小長井町	
	上 五 島	S47.7.31	新設	3	2,514	上五島、若松町、新魚目町	
	大 西 海	S47.8.31	新設	8	4,854	西彼町、瀬川、面高、七釜、大瀬戸町、大島町、大島郷、崎戸町	
	北 松	S47.8.31	新設	5	2,079	小佐々町、吉井町、世知原町、江迎町、鹿町町	
	雲 仙	S47.9.30	新設	4	2,568	千々石町、愛野町、吾妻町、守山	
	長 崎	S48.3.31	新設	10	4,336	三重村、式見、滑石、古賀、戸石、太田尾、茂木、三和町、三和町川原、野母崎町	
	〔計 7〕			43			
48	諫 早	S49.3.31	新設	7	5,245	真津山、小野、本野、有喜、諫早市中央、森山町、飯盛町	59
	東 彼 町	S49.3.31	新設	5	3,728	千綿、彼杵町、川棚、下波佐見、上波佐見	
	〔計 2〕			12			
49	佐 世 保 市	S50.3.31	吸収	4	5,469	佐世保市、早岐、宮、佐々町	49
	〔計 1〕			4			
50	外 海 町	S50.6.30	新設	3(1)	885	神浦、黒崎（黒崎農産加工）	46
	〔計 1〕			3(1)			
51	佐 世 保 市	S52.3.31	吸収	3	6,759	佐世保市、小値賀町、宇久町	45
	〔計 1〕			3			
52	福 江 市	S52.5.31	吸収	2	1,659	福江市、大浜	43
	〔計 1〕			2			
53 ～ 56	—	—	—	—	—	—	42
57	諫 早	S58.3.31	吸収	2	5,613	諫早、長田	42
	〔計 1〕			2			
58 ～ H1	—	—	—	—	—	—	41
H2	生 月	H2.10.1	新設	2	632	生月町、生月町山田	41
	〔計 1〕			2			

「参加農協数」中（ ）は専門農協数

合併年度	合併農協名	合併登記年月日	合併方法	参加農協数	正組合員戸数	合併参加農協名	農協数 (4月1日現在)
3	—	—	—	—	—	—	40
4	南 串	H4.10.1	新設	2	738	南串山町、京泊	40
	〔計 1〕			2			
5	お ば ま	H5.4.1	新設	2	1,588	小浜町、北串	38
	ご と う	H5.10.1	新設	3	3,831	五島、福江市、本山	
	〔計 2〕			5			
6 ～ 8	—	—	—	—	—	—	36
9	上 ご と う	H9.4.1	新設	2	2,191	上五島、有川町	35
	〔計 1〕			2			
10	長 崎	H10.4.1	吸収	2	4,398	長崎、外海町	34
	〔計 1〕			2			
11	ことのうみ	H11.4.1	新設	4	2,886	多良見町、喜々津、長与町、琴海町	31
	〔計 1〕			4			
12	長 崎 県 央	H12.4.1	新設	4	9,342	諫早、大村市、松原、東彼	26
	東 長 崎	H12.4.1	吸収	2	3,252	東長崎、長崎市	
	生 月	H12.4.1	吸収	2	3,051	生月、平戸	
	〔計 3〕			8			
13	島 原 雲 仙	H13.4.1	新設	11	15,100	島原市、南高、雲仙、おばま、南串、 大雲仙、西有家町、堂崎、有家町、 布津町、深江町	15
	ご と う	H13.4.1	新設	2	5,310	ごとう、上ごとう	
	ながさき西海	H14.3.31	新設	4	12,695	させぼ、北松、松浦、生月	
	〔計 3〕			17			
14	長 崎 県 央	H14.4.1	吸収	2	10,705	長崎県央、北高	11
	〔計 1〕			2			
15	大 長 崎	H15.4.1	新設	2	7,545	長崎、大西海	9
	ことのうみ	H15.4.1	吸収	2	3,029	ことのうみ、時津町	
	〔計 2〕			4			

「参加農協数」中（ ）は専門農協数

合併年度	合併農協名	合併登記年月日	合併方法	参加農協数	正組合員戸数	合併参加農協名	農協数 (4月1日現在)
17	長崎西彼	H17.4.1	新設	3	12,912	大長崎、東長崎、ことのうみ	7
	[計 1]			3			
合計	68			261(6)			

「参加農協数」中（ ）は専門農協数

# I 農業協同組合等の概要

# 1 組織・事業等の推移(グラフ)

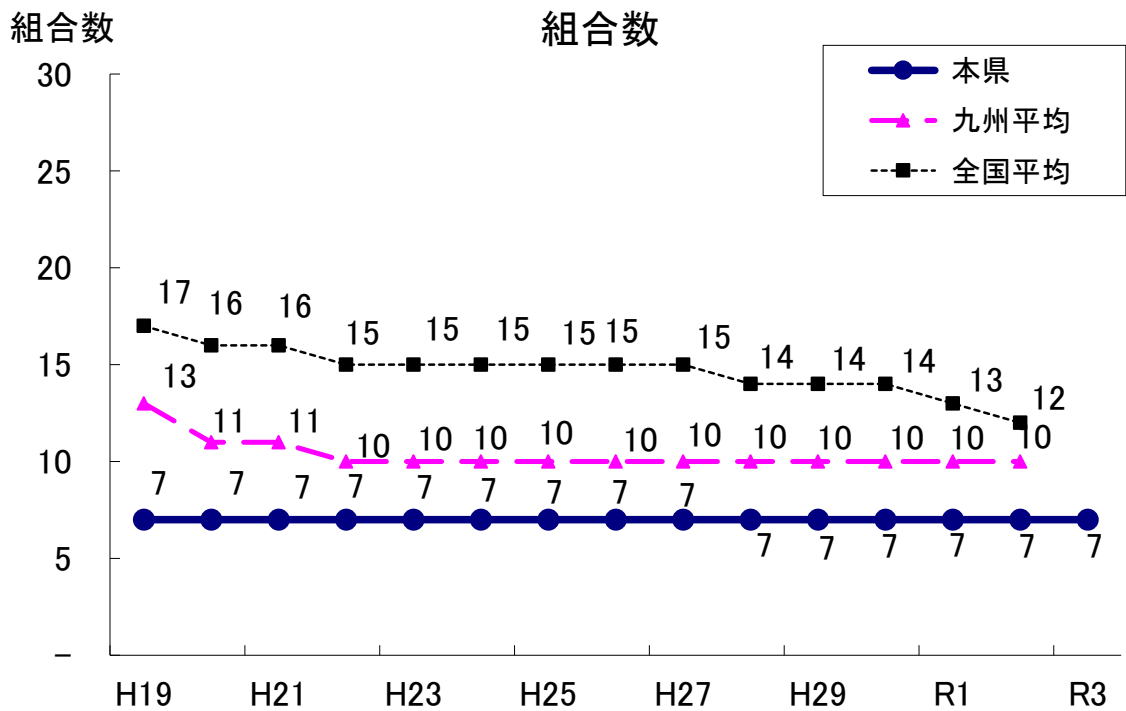
## 1 組織

本県の総合農協数は、昭和45年には120農協であったが、広域合併の進展により現在は7農協となっている。

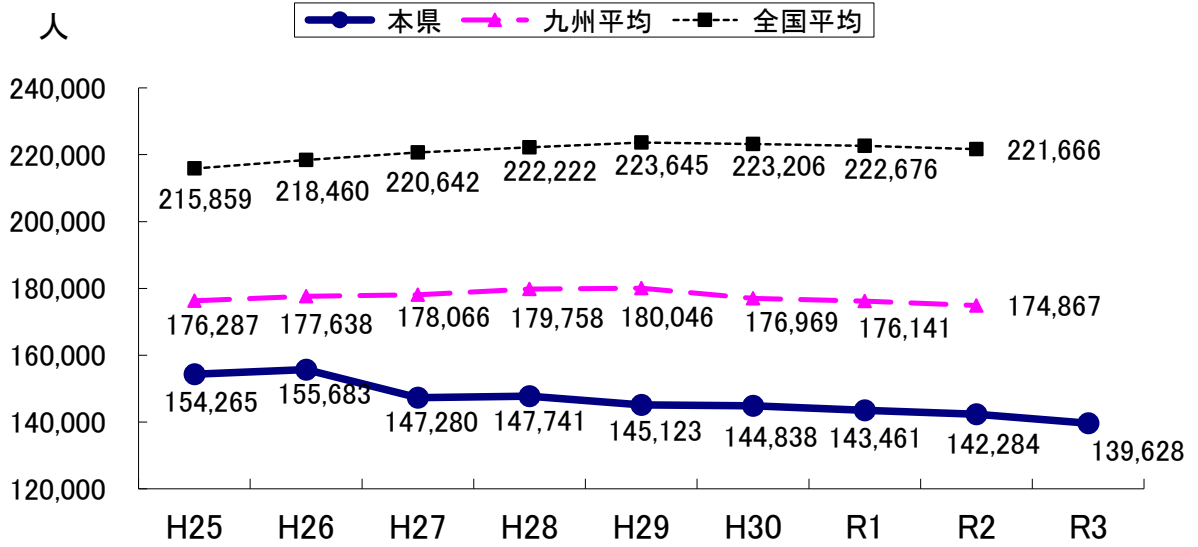
組合員総数は、これまで正組合員の減少を上回る准組合員の増加により増加傾向にあったが、平成27年度からは減少傾向にある。准組合員についてはここ数年増減を繰り返している。

役員数は、農協合併が進んだこともあり年々減少したが、近年は落ち着いてきている。

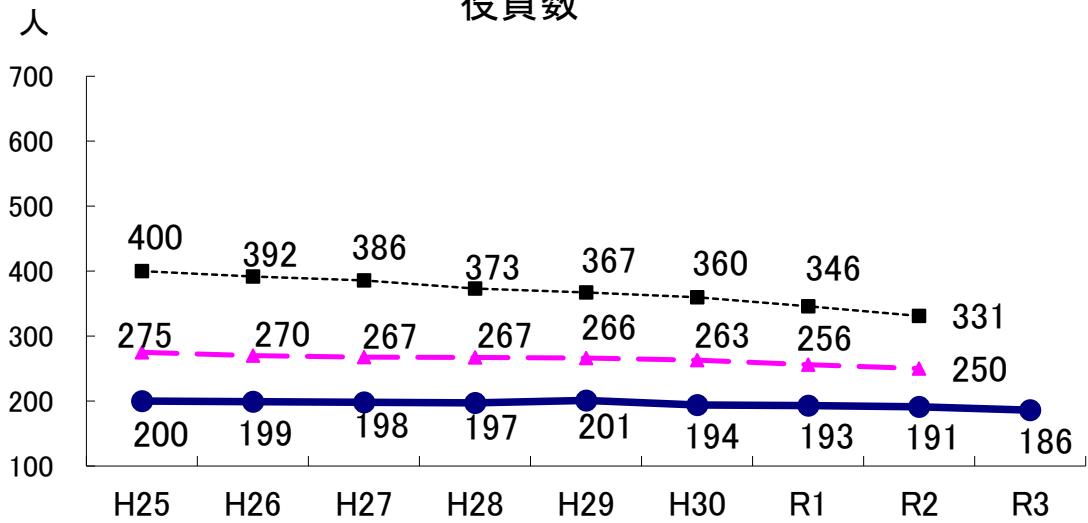
職員数は、農協合併による影響は落ち着いたものの、支店統廃合等により減少傾向にある。



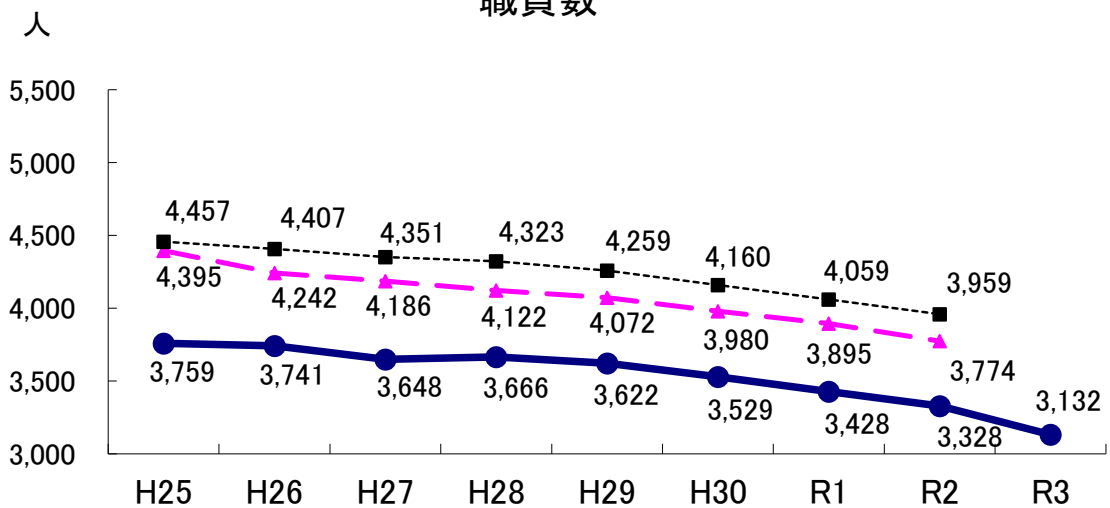
### 組合員数



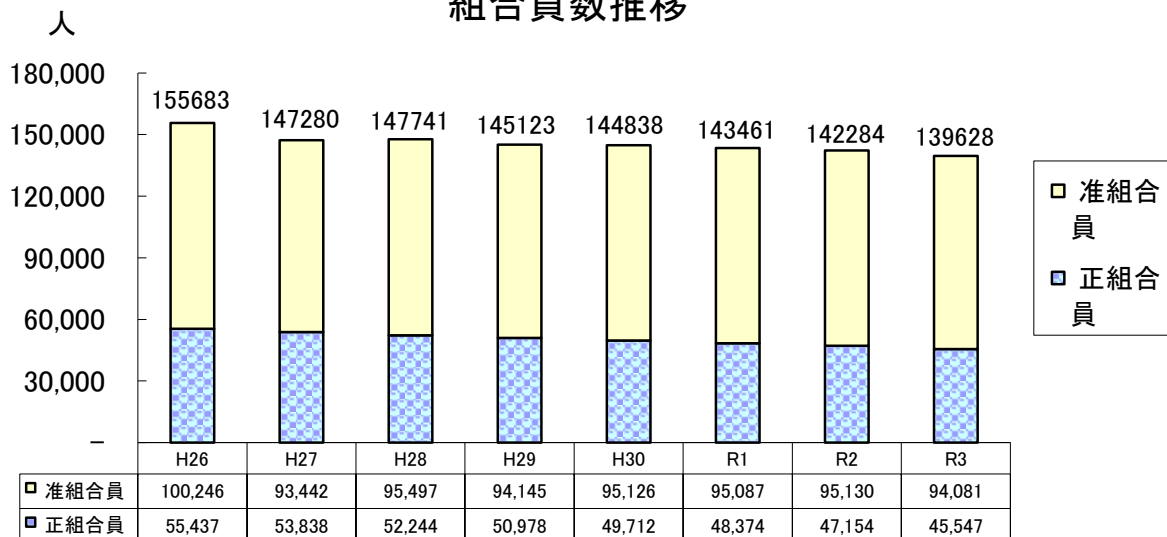
### 役員数



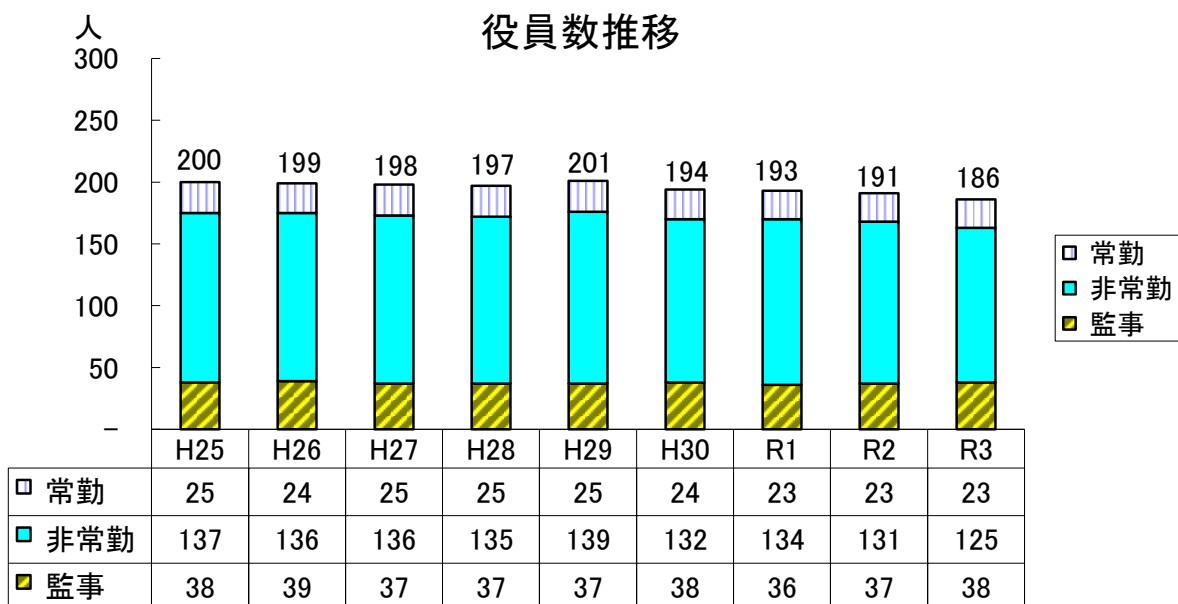
### 職員数



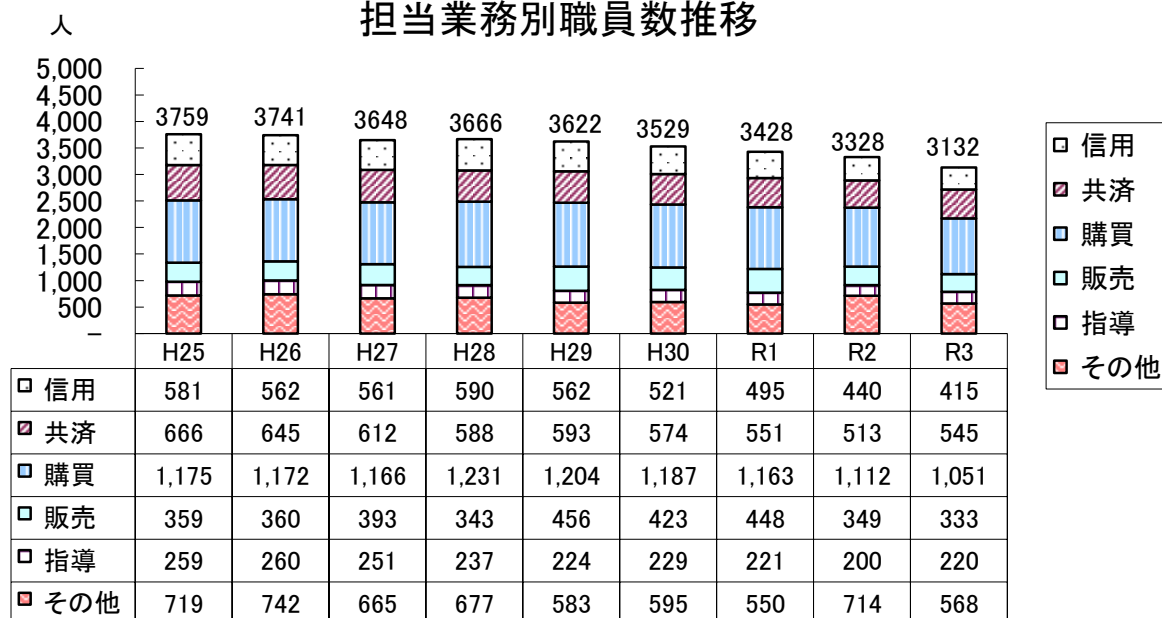
### 組合員数推移



### 役員数推移



### 担当業務別職員数推移

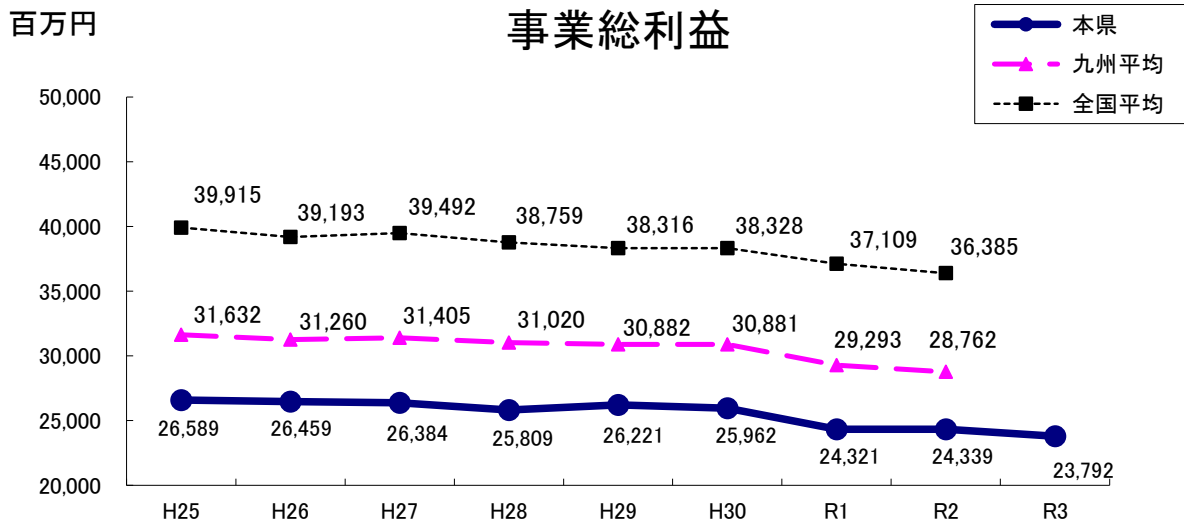


## 2 事業

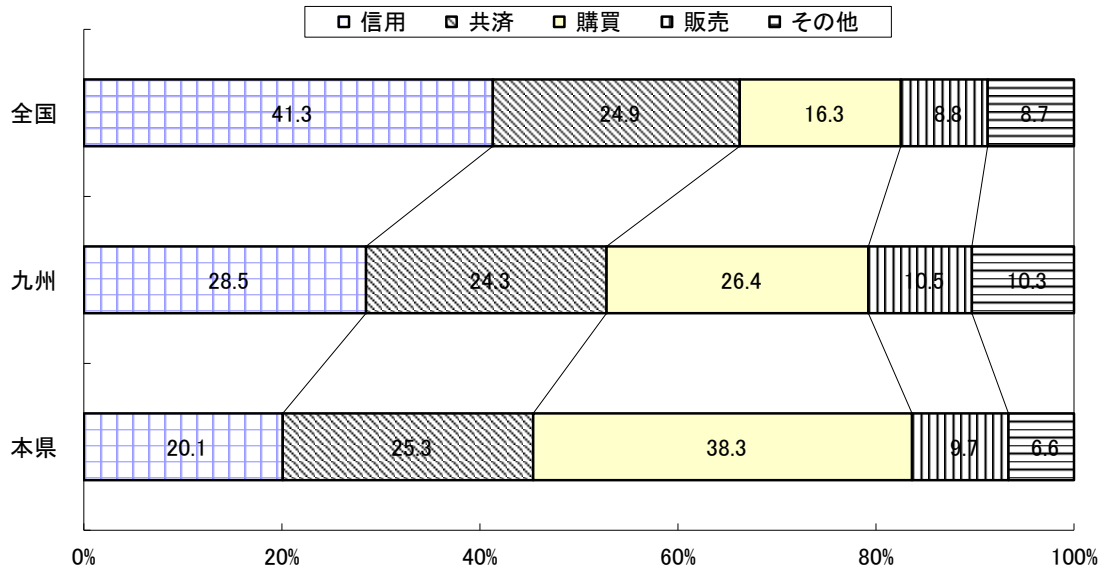
### ①全体事業

事業総利益は、237億92百万円(前年度比5億47百万円、2.25%減)となった。内訳をみると、信用事業総利益47億61百万円(同1億28百万円、2.6%減)、共済事業総利益60億90百万円(同66百万円、1.1%減)、購買事業総利益85億87百万円(同7億26百万円、7.8%減)、販売事業総利益25億60百万円(同1億90百万円、8.0%増)などとなっている。

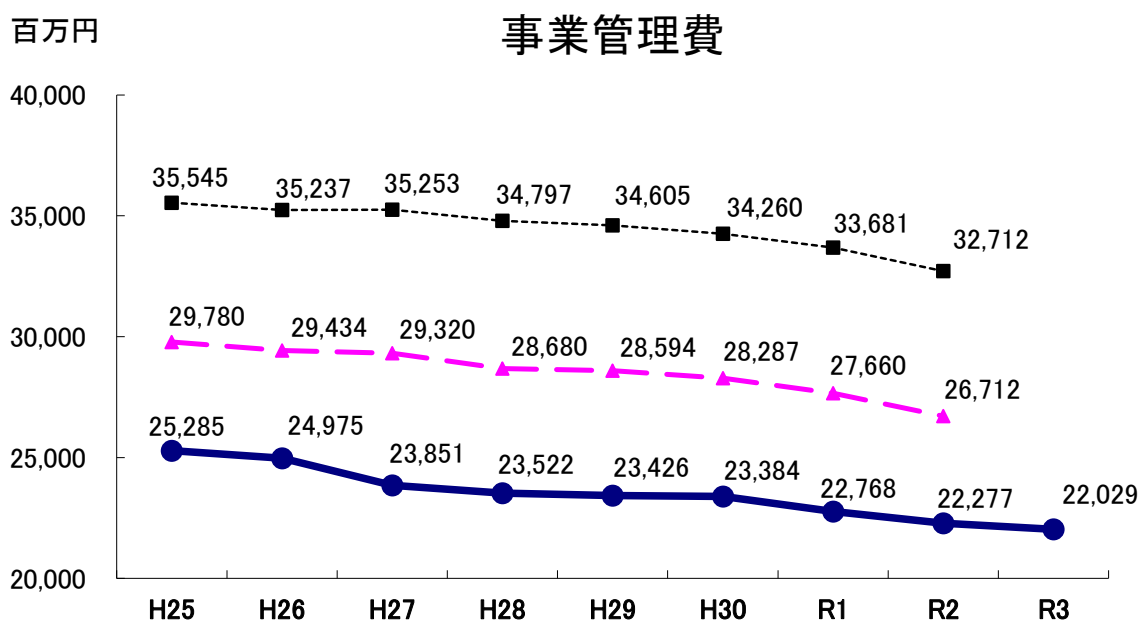
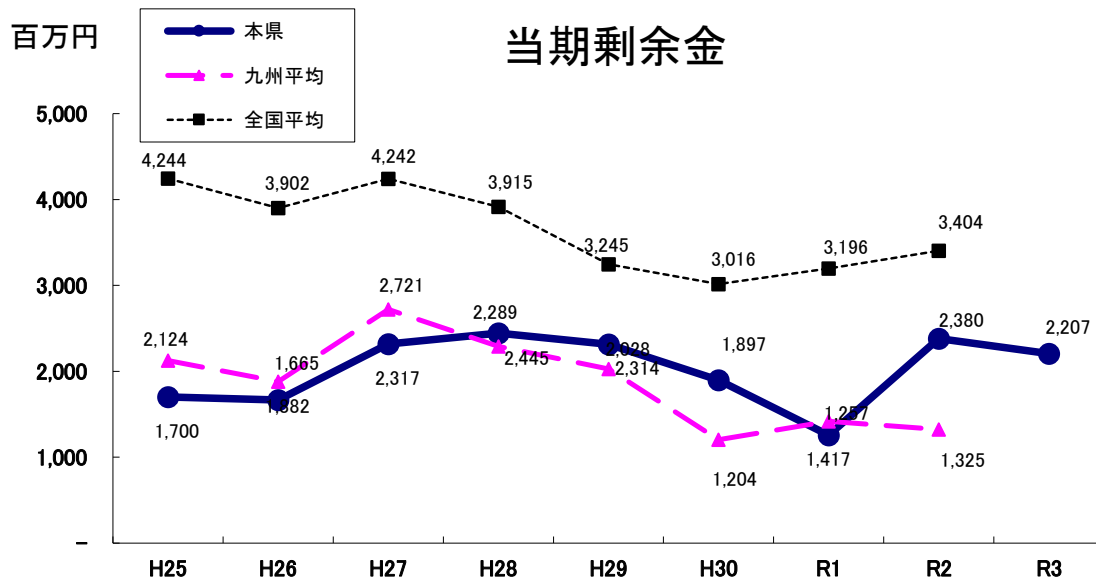
当期剰余金については、事業管理費が220億29百万円(同2億48百万円、1.1%減)となり、22億7百万円(同1億73百万円、7.27%減)と最近の減少傾向から脱却傾向が認められる。



### 事業総利益の構成比(令和2事業年度)

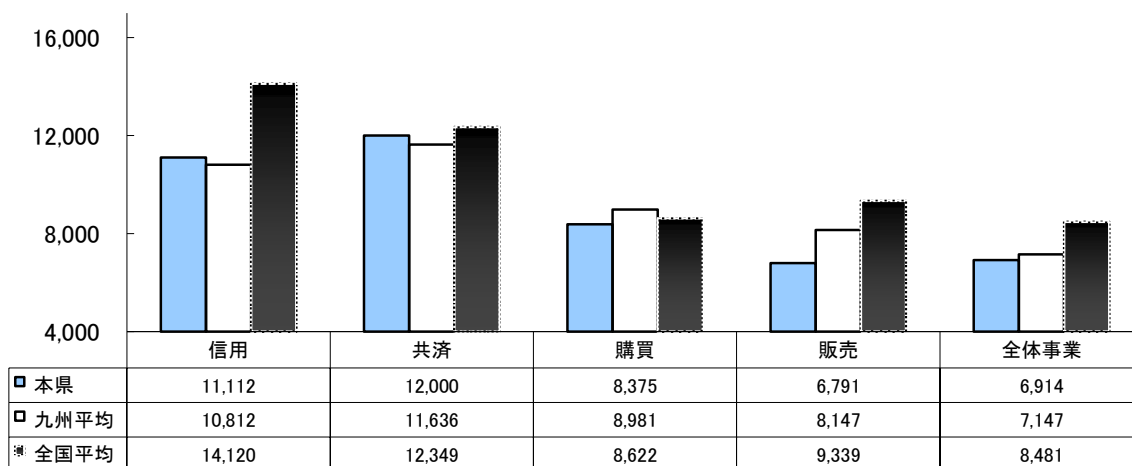






### 労働生産性(令和2事業年度)

労働生産性＝事業総利益／役職員数

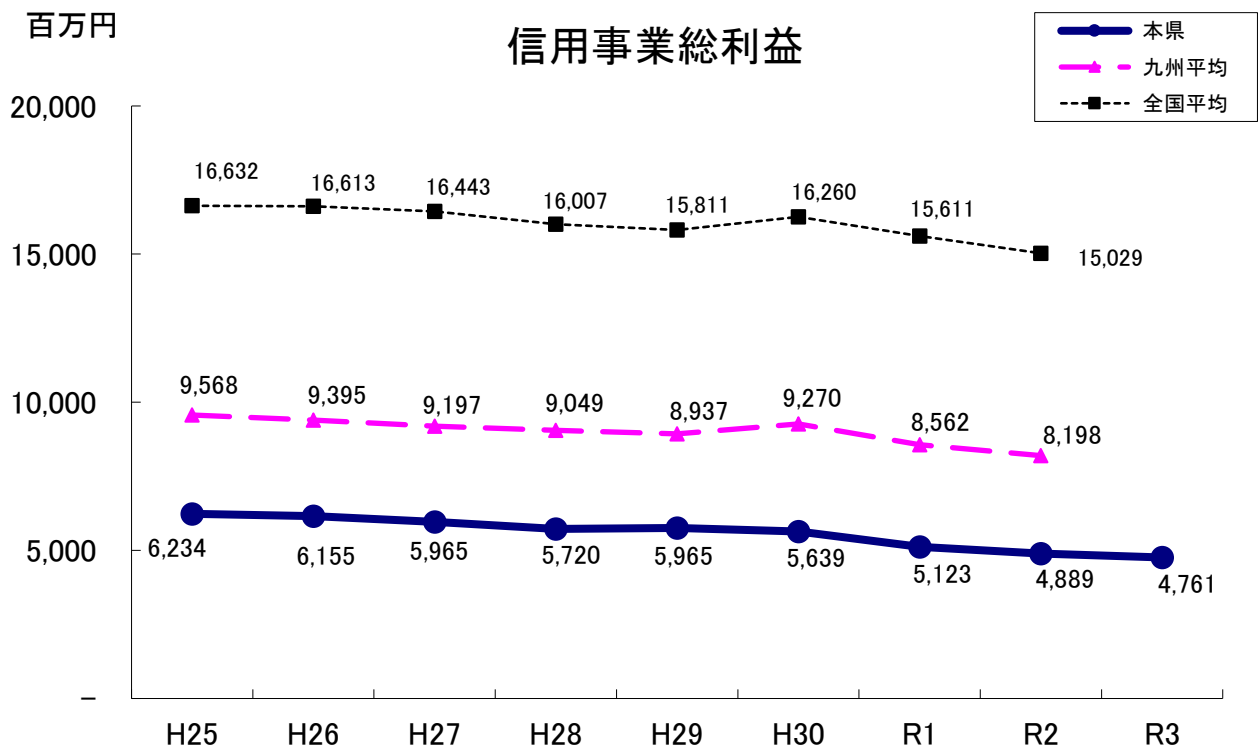


②個別事業  
【信用事業】

信用事業部門については、信用事業収益が57億33百万円(前年度比17百万円、0.3%減)、同事業費用が9億72百万円(同1億11百万円、12.9%増)であり、同事業総利益は、47億61百万円(同1億28百万円、2.6%減)となった。

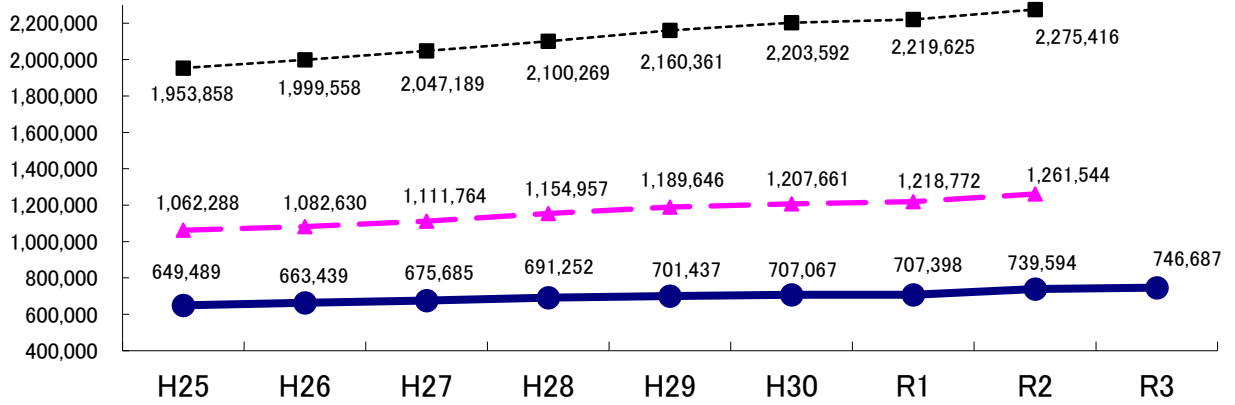
貯金残高は、近年増加傾向が続き、令和3年度は7,466億87百万円(同70億93百万円、1.0%増)となった。

貸出金残高も、前年度より増加し、1,954億円(同108億20百万円、5.89%増)となった。



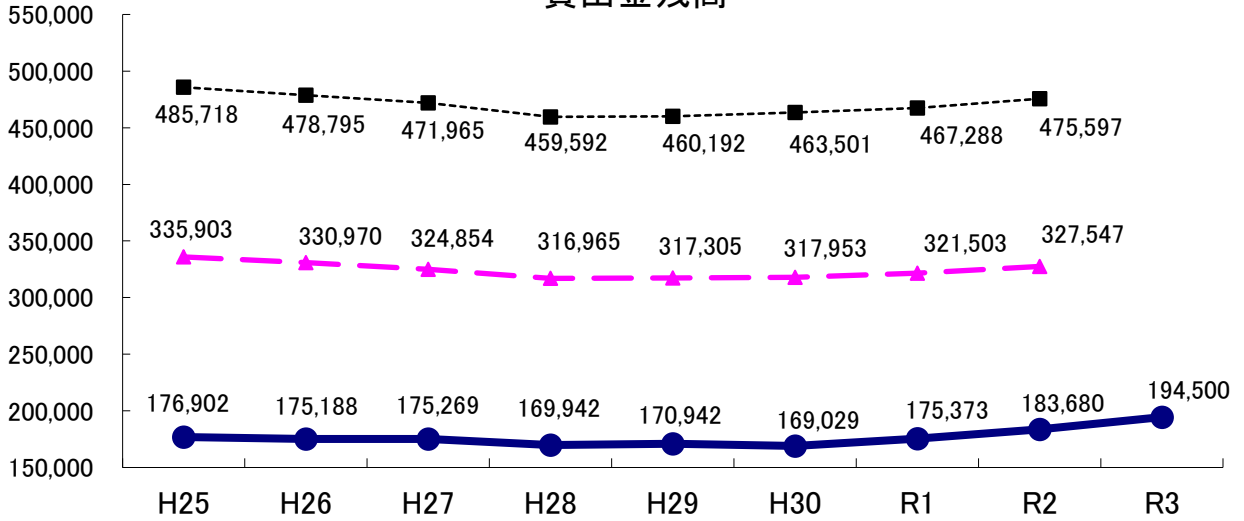
### 貯金残高

百万円



百万円

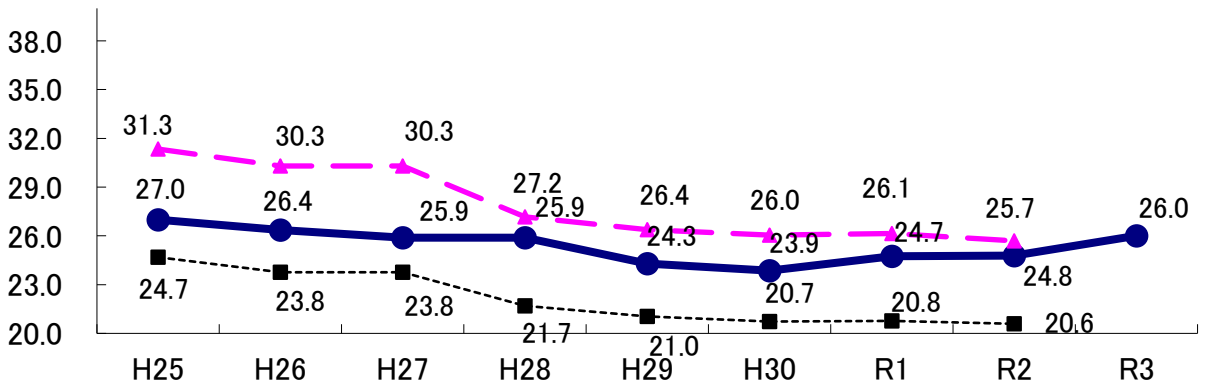
### 貸出金残高



### 貯貸率

%

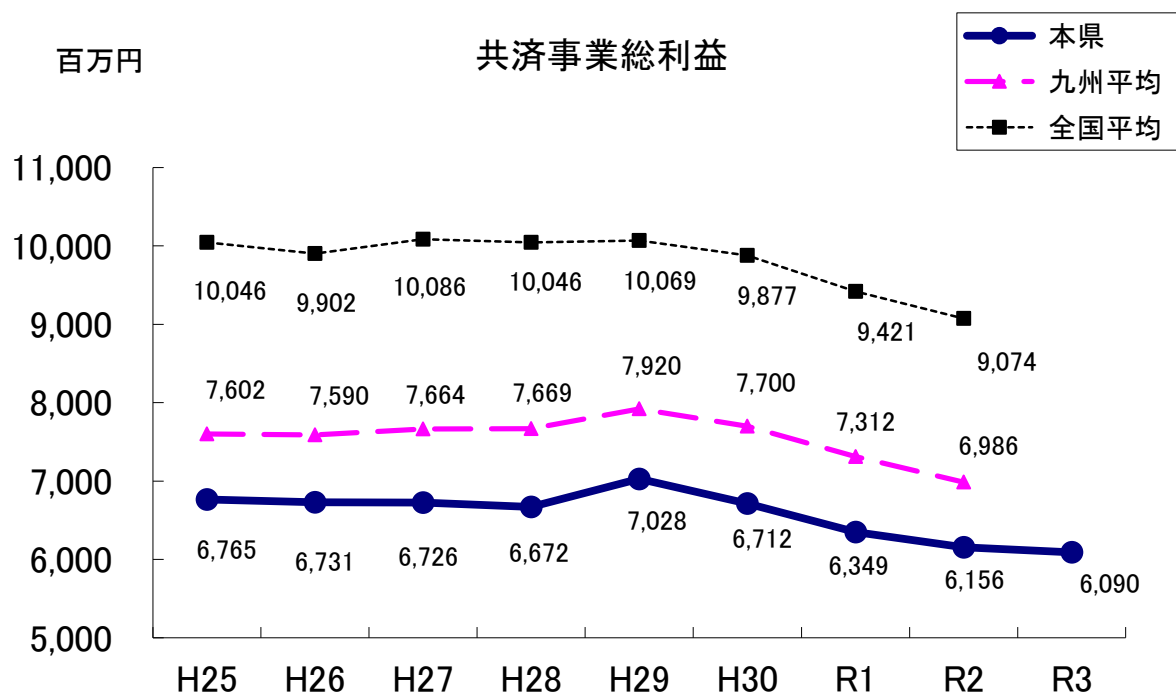
$$\text{貯貸率} = (\text{貸出金残高} - \text{転貸資金}) / \text{貯金残高}$$



## 【共済事業】

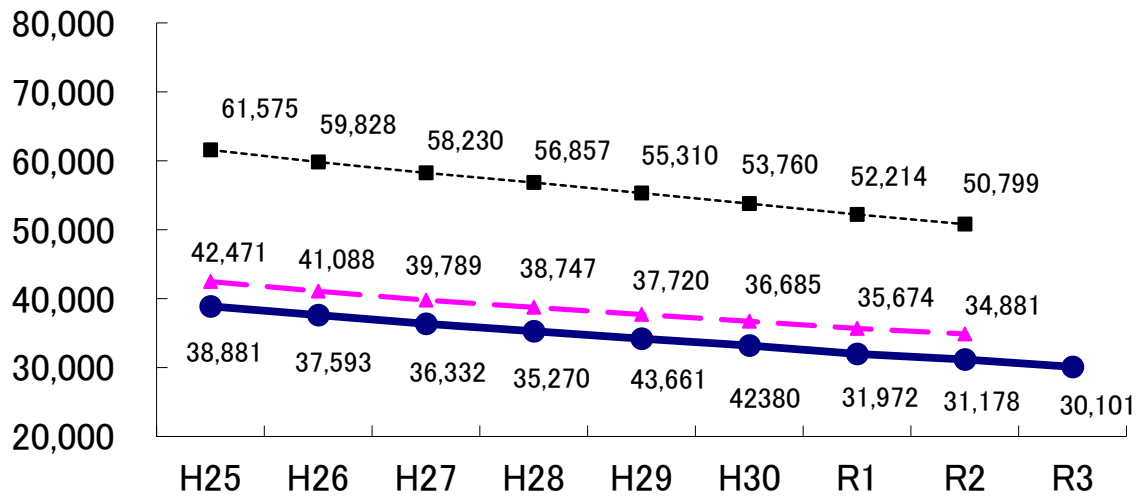
共済事業部門については、共済事業収益が65億70百万円(前年度比67百万円、1.01%減)、同事業費用が4億79百万円(同1百万円、0.21%減)であり、同事業総利益は、60億90百万円(同66百万円、1.07%減)となった。

また、長期共済保有高については、保有件数が減少(4,434件の減)し、併せて長期共済保有高も減少(1,077億円)となっている。



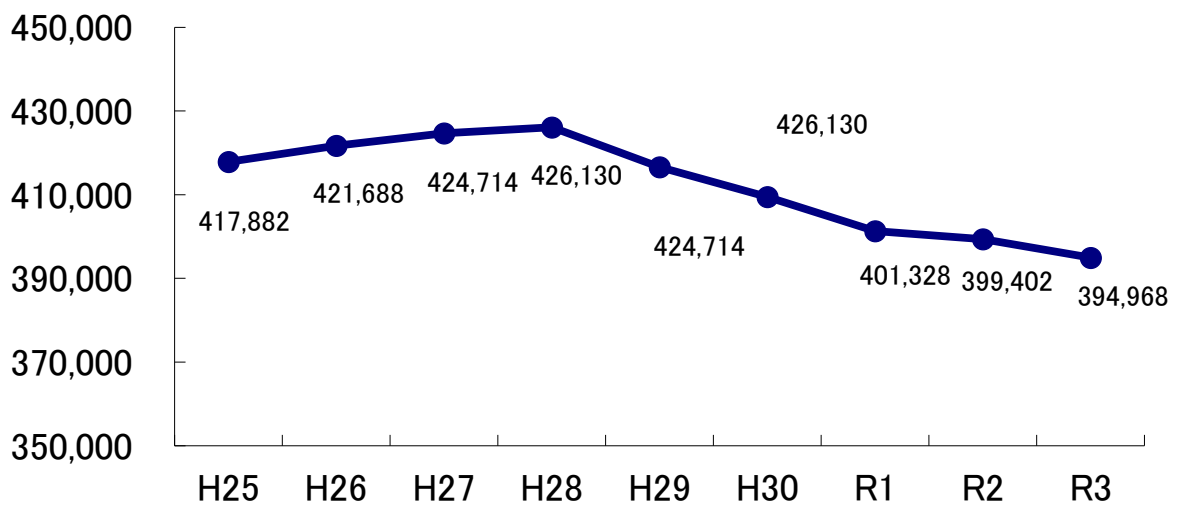
億円

### 長期共済保有高



件

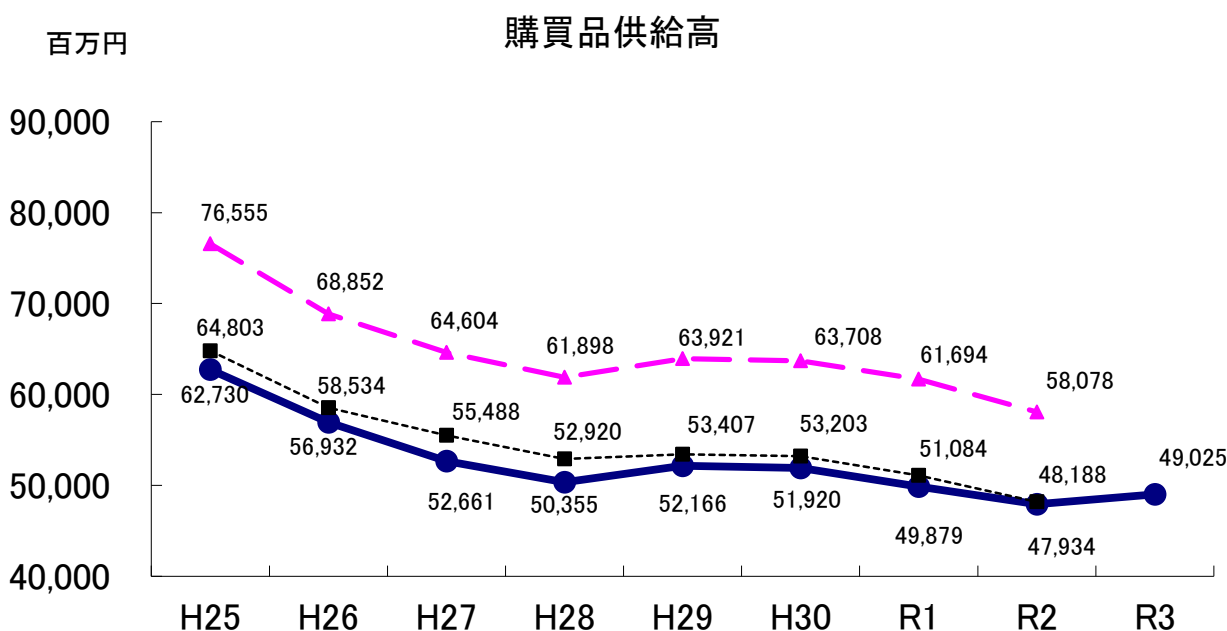
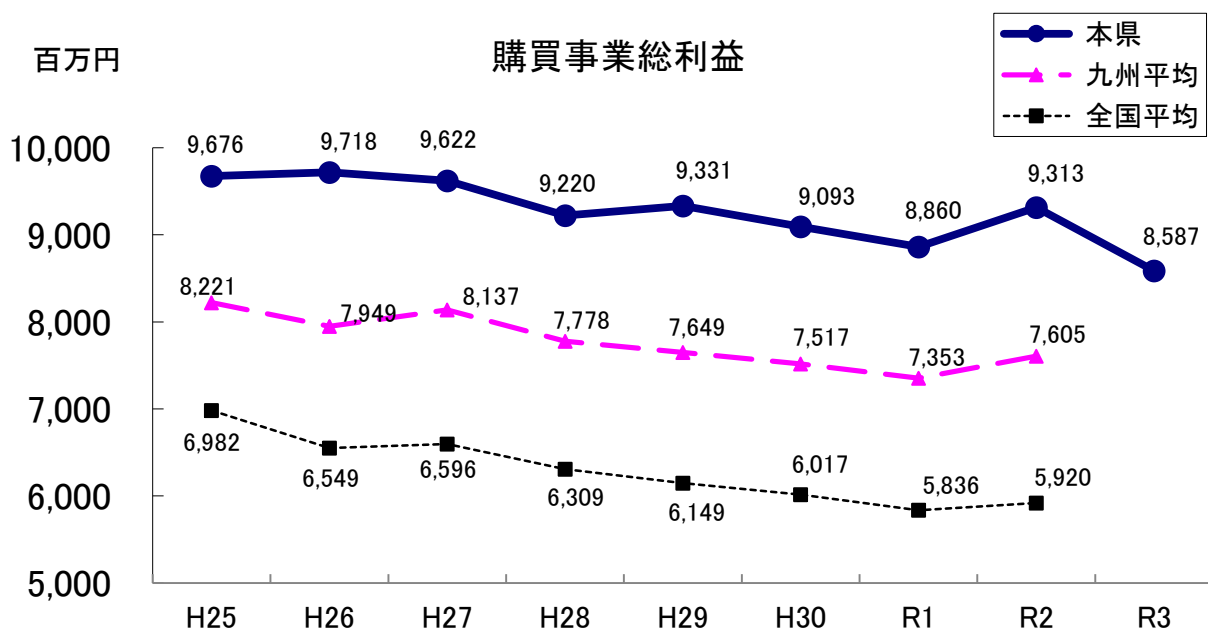
### 長期共済保有件数



## 【購買事業】

購買事業部門については、購買事業収益が487億2百万円(前年度比12億63百万円、2.53%減)、同事業費用は401億15百万円(同5億37百万円、1.32%減)であり、同事業総利益は85億87百万円(同7億26百万円、7.8%減)となった。

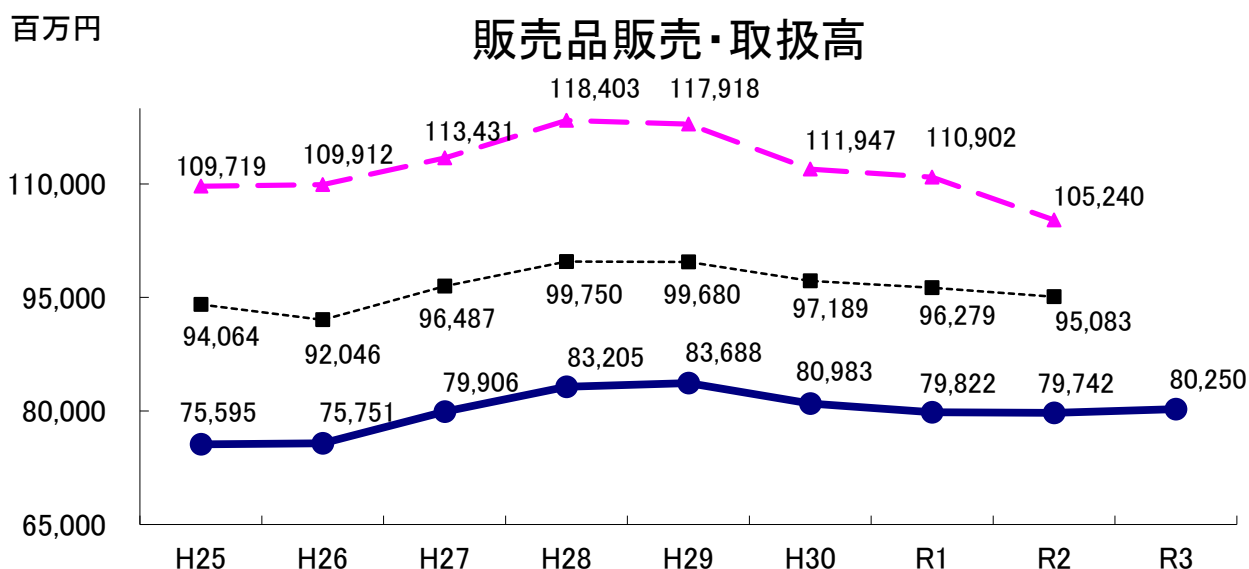
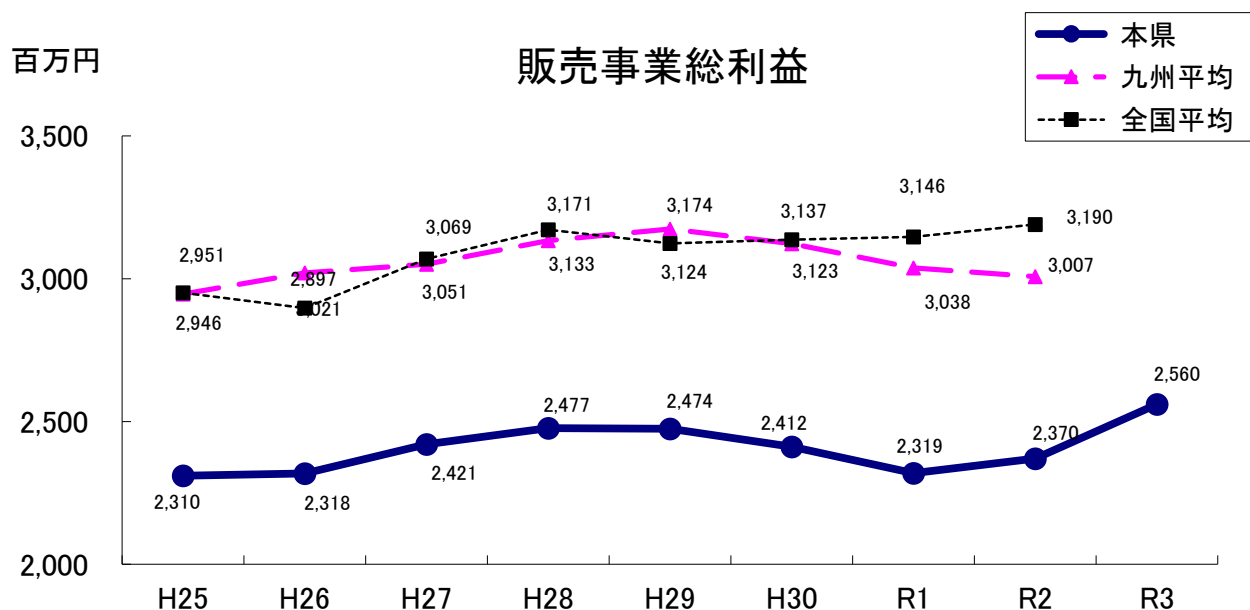
また、購買品供給高は490億25百万円(前年度比10億91百万円、2.28%増)となった。内訳を見ると生産資材が346億2百万円(同17億43百万円、5.3%増)、生活物資が144億23百万円(同6億51百万円、4.32%減)となっている。



## 【販売事業】

販売事業部門については、販売事業収益48億82百万円(前年度比2億63百万円、5.69%増)、同事業費用は23億21百万円(同72百万円、3.2%増)であり、同事業総利益は、25億61百万円(同1億91百万円、8.06%増)となった。

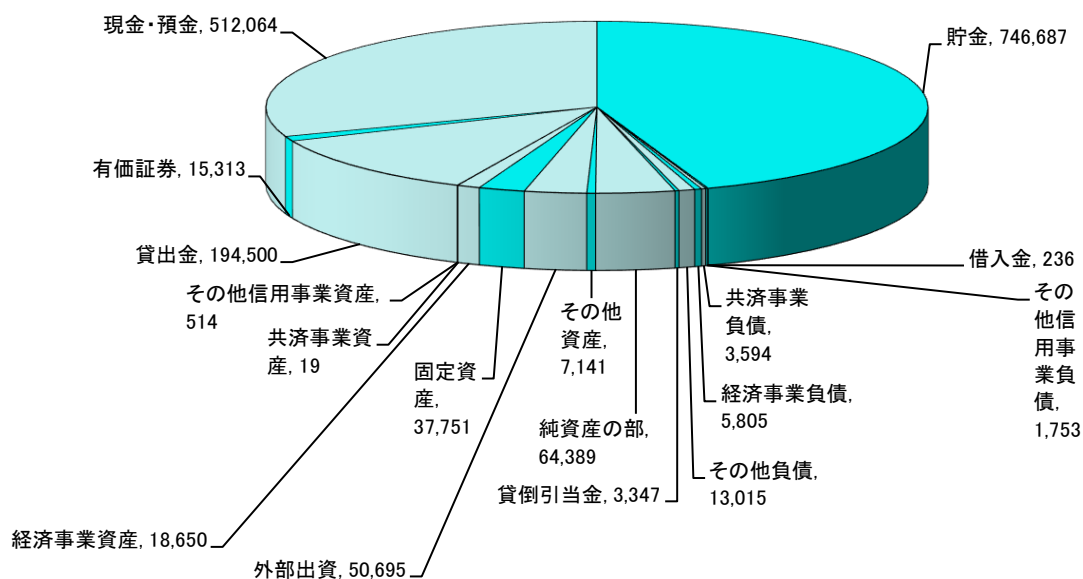
また、販売品販売・取扱高は、802億50百万円(前年度比5億8百万円、0.64%増)となった。



## 2 令和3事業年度主要財務構成比

### (1) 資産、負債及び資本

単位:百万円

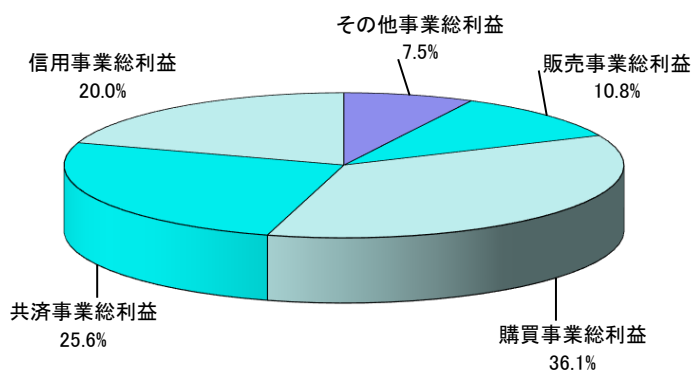


(注) 貸倒引当金については、各事業資産より除外し、便宜上、その他負債の次一括記載している。

※ その他資産・・・雑資産、繰延税金資産、再評価に係る繰延税金資産、繰延資産

※ その他負債・・・設備借入金、雑負債、諸引当金、再評価に係る繰延税金負債

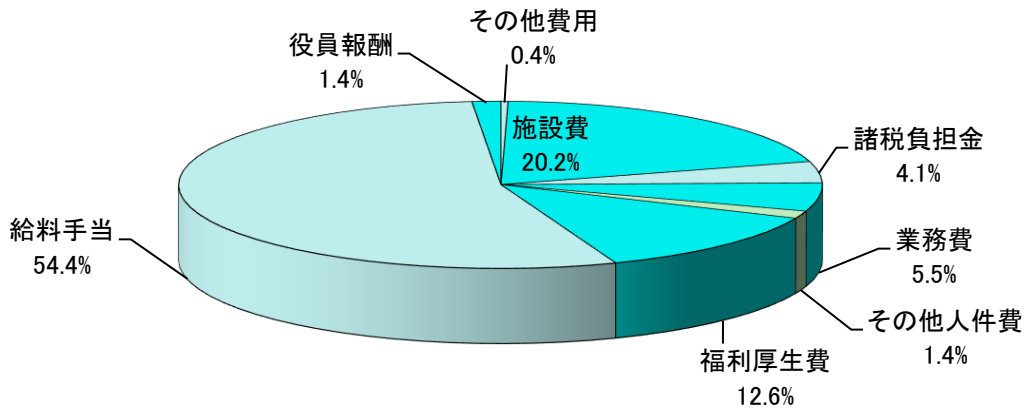
### (2) 事業総利益 23,792百万円



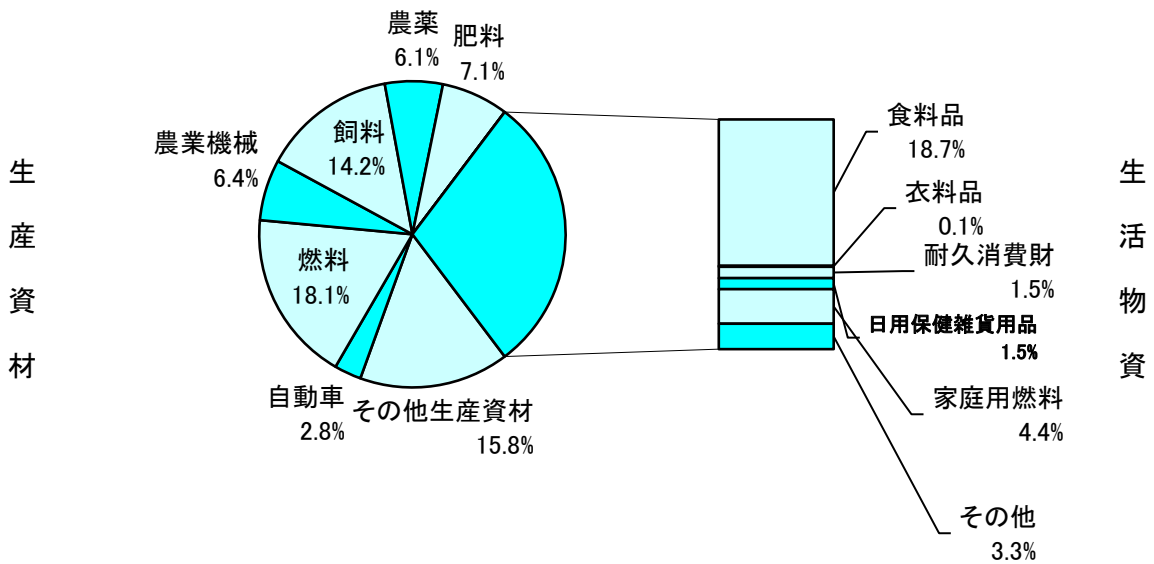


## 2 令和3事業年度主要財務構成比

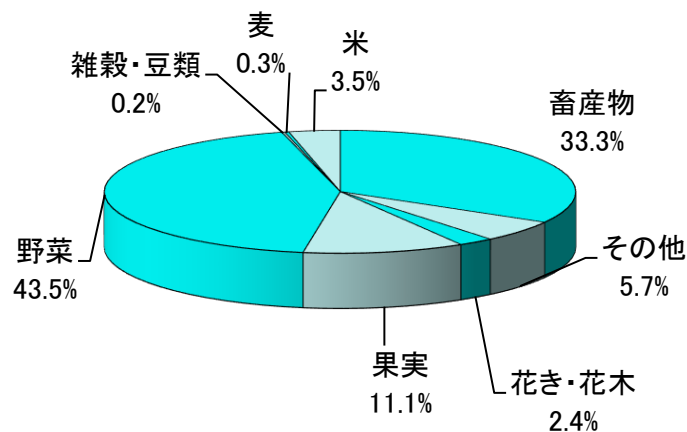
(3) 事業管理費 22,028百万円



(4) 購買品供給取扱高 49,025百万円

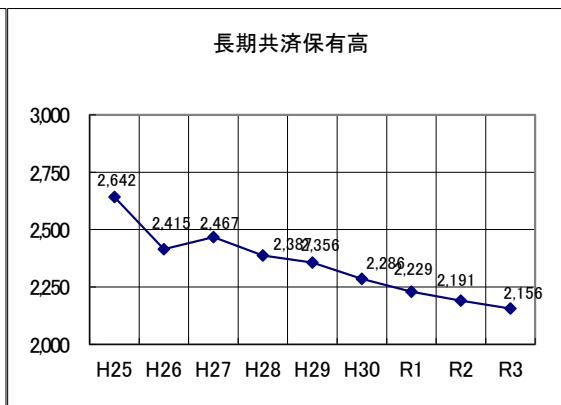
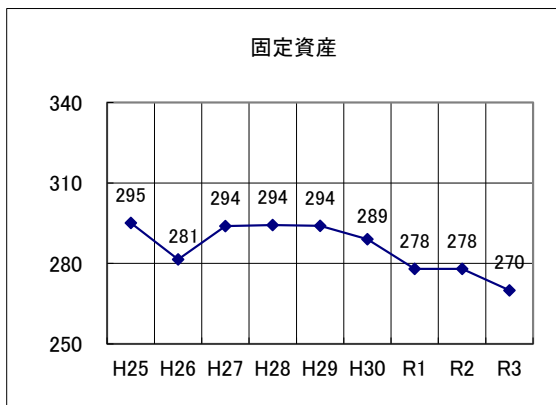
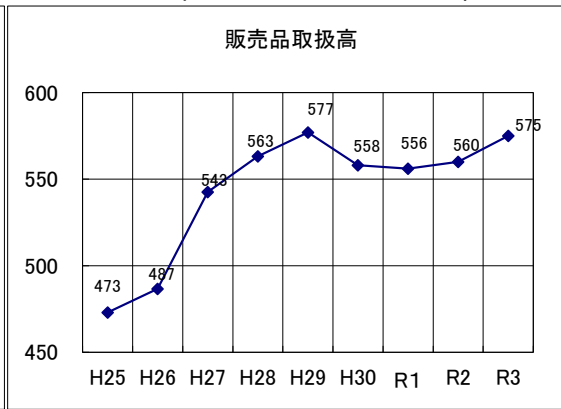
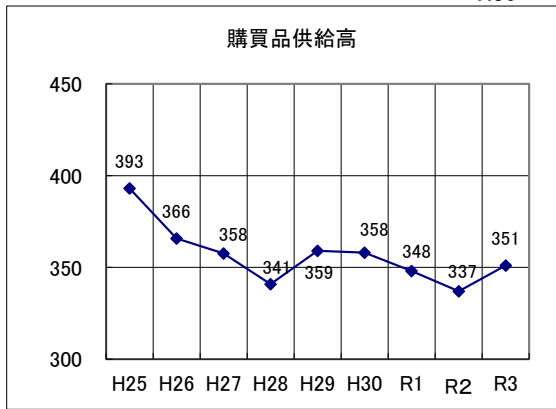
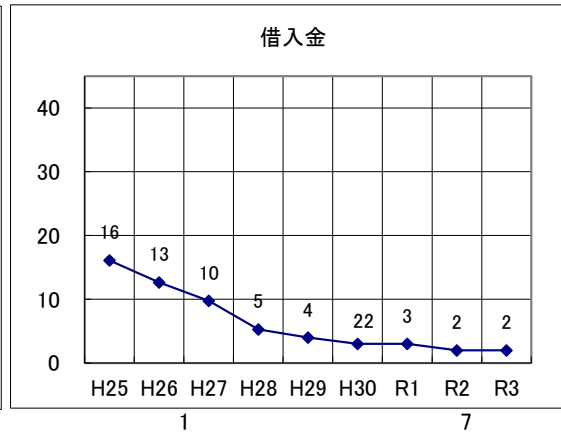
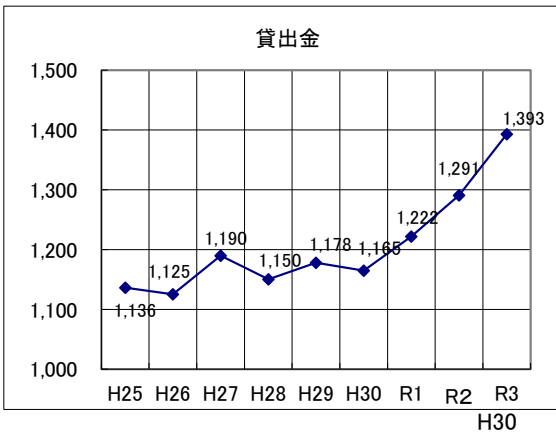
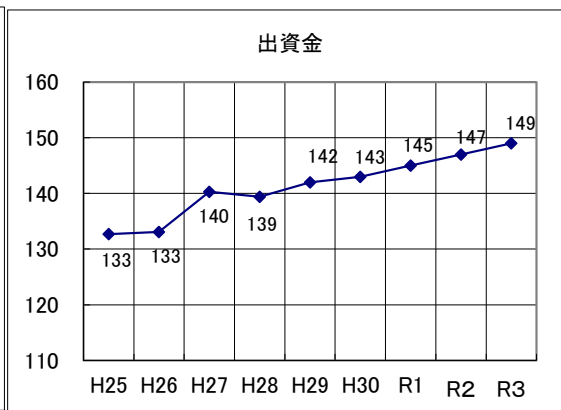
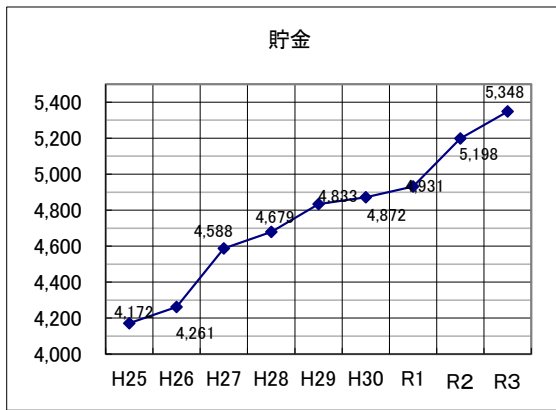


(5) 販売品取扱高 80,250百万円



### 3 組合員1人当たりの主要事業量の推移

縦軸 単位:千円 長期共済保有高は万円  
横軸 年度



4 令和3年度 貸借対照表（長崎県下7総合農協合計）

（単位：千円、％）

資 産 の 部				負 債 ・ 資 本 の 部			
区 分	県 計 (R3事業年度)	1組合平均	前年度 対 比	区 分	県 計 (R3事業年度)	1組合平均	前年度 対 比
信用事業資産 ①	721,222,273	103,031,753	101.1	信用事業負債 ⑪	748,675,748	106,953,678	100.9
現 金	6,686,808	955,258	103.9	貯 金	746,687,164	106,669,595	101.0
預 金	505,377,126	72,196,732	99.3	要 求 払 金	362,435,169	51,776,453	106.1
うち 系統預金	503,781,828	71,968,833	99.3	定 期 性	384,251,996	54,893,142	96.6
うち 系統外預金	1,595,295	227,899	92.1	譲 渡 性 貯 金	0	0	(注1)
うち 譲渡性預金	0	0	(注1)	売 現 先 勤 定	0	0	(注1)
コ ー ル ロ ー ン	0	0	(注1)	借 入 金	235,827	33,690	79.5
買 現 先 勤 定	0	0	(注1)	手 形 借 入 金	0	0	(注1)
買 入 手 形	0	0	(注1)	証 書 借 入 金	235,827	33,690	80.9
買 入 金 銭 債 権	0	0	(注1)	当 座 借 越	0	0	(注1)
商 品 金 銭 債 権	0	0	(注1)	そ の 他	0	0	(注1)
商 品 有 価 証 券	0	0	(注1)	うち 転貸資金	235,827	33,690	79.5
金 銭 ( の ) 信 託	0	0	(注1)	外 国 為 替	0	0	(注1)
有 価 証 券	15,313,030	2,187,576	101.2	そ の 他 の 信 用 事 業 負 債	1,752,751	250,393	81.4
貸 出 金	194,500,091	27,785,727	105.9	うち 未払費用	102,510	14,644	76.2
手 形 貸 付 金	1,776,784	253,826	100.2	うち 金融派生商品	0	0	(注1)
証 書 貸 付 金	188,526,851	26,932,407	106.3	うち その他の負債	1,650,235	235,748	81.7
当 座 貸 越 金	4,196,023	599,432	92.5	諸 引 当 金	0	0	(注1)
そ の 他 貸 出 金	0	0	(注1)	うち 金融先物取引責任準備金	0	0	(注1)
割 引 手 形	432	62	(注1)	うち 証券取引責任準備金	0	0	(注1)
外 国 為 替	0	0	(注1)	債 務 保 証	0	0	(注1)
そ の 他 の 信 用 事 業 資 産	514,070	73,439	81.5	共 済 事 業 負 債 ⑫	3,594,178	513,454	96.4
うち 未収収益	381,018	54,431	90.0	共 済 借 入 金	0	0	(注1)
うち 金融派生商品	0	0	(注1)	共 済 借 入 金	2,074,661	296,380	94.8
うち 繰越ヘッジ損失	0	0	(注1)	共 済 未 払 利 息	0	0	(注1)
うち その他の資産	133,050	19,007	64.0	未 経 過 共 済 付 加 収 入	1,493,335	213,334	98.5
債 務 保 証 見 返 勘 定	0	0	(注1)	共 済 未 払 費 用	9,441	1,349	117.3
貸 倒 引 当 金	△ 1,168,860	△ 166,980	(注1)	そ の 他 共 済 事 業 負 債	16,732	2,390	120.0
うち 個別貸倒引当金	△ 693,291	△ 99,042	(注1)	経 済 事 業 負 債 ⑬	5,804,913	829,273	8.0
共 済 事 業 資 産 ②	19,138	2,734	44.4	支 払 手 形	0	1	(注1)
共 済 貸 付 金	0	0	(注1)	経 済 事 業 未 払 金	2,749,058	392,723	99.5
共 済 未 収 利 息	0	0	0.0	うち 購買未払金	2,427,525	346,789	99.4
そ の 他 共 済 事 業 資 産	19,138	2,734	44.6	うち 販売未払金	302,752	43,250	95.5
貸 倒 引 当 金	0	0	(注1)	うち その他未払金	18,781	2,683	527.3
経 済 事 業 資 産 ③	18,650,021	2,664,289	106.3	経 済 受 託 債 務	1,512,687	216,098	90.4
受 取 手 形	33,712	4,816	70.5	そ の 他 の 経 済 事 業 負 債	1,543,164	220,452	99.9
経 済 事 業 未 収 金	7,946,550	1,135,221	105.1	設 備 借 入 金 ⑭	737,000	105,286	84.4
うち 購買未収金	7,512,464	1,073,209	103.8	雑 負 債 ⑮	5,387,793	769,685	96.2
うち 販売未収金	155,193	22,170	108.2	諸 引 当 金 ⑯	4,850,246	692,892	92.9
うち その他未収金	278,893	39,842	155.7	賞 与 引 当 金	804,110	114,873	97.9
経 済 受 託 債 権	1,034,315	147,759	150.9	退 職 給 付 引 当 金	3,722,576	531,797	92.3
柵 卸 資 産	5,222,436	746,062	107.8	そ の 他 の 引 当 金	323,554	46,222	88.5
そ の 他 の 経 済 事 業 資 産	4,971,348	710,193	99.4	繰 延 税 金 負 債 ⑰	0	0	(注1)
貸 倒 引 当 金	△ 558,347	△ 79,764	(注1)	再 評 価 に 係 る 繰 延 税 金 負 債 ⑱	2,039,932	291,419	94.1
うち 個別貸倒引当金	△ 385,504	△ 55,072	(注1)	負 債 の 部 合 計 ⑲＝⑪～⑱	771,089,828	110,155,690	100.7
雑 資 産 ④	5,519,214	788,459	108.9	組 合 員 資 本	60,050,001	8,578,572	103.9
固 定 資 産 ⑤	37,751,210	5,393,030	95.5	出 資 金	20,860,844	2,980,121	100.0
有 形 固 定 資 産	37,590,397	5,370,057	95.5	うち 後 配 出 資	0	0	(注1)
土 地	22,301,802	3,185,972	98.5	未 払 込 出 資 金 ( 控 除 )	0	0	(注1)
減 価 償 却 資 産	71,593,943	10,227,706	99.5	回 転 出 資 金	0	0	(注1)
減価償却累計額(控除)	△ 56,429,040	△ 8,061,291	(注1)	資 本 準 備 金	1,919	274	100.0
建 設 仮 勘 定	123,692	17,670	104.9	再 評 価 積 立 金	2,881	412	100.0
無 形 固 定 資 産	160,801	22,972	82.6	利 益 剰 余 金	39,482,970	5,640,424	106.1
外 部 出 資 ⑥	50,694,700	7,242,100	99.4	うち 利益準備金	15,301,046	2,185,864	103.7
系 統 出 資	46,927,418	6,703,917	100.0	そ の 他 利 益 剰 余 金	24,181,922	3,454,560	107.7
系 統 外 出 資	3,588,241	512,606	91.8	任 意 積 立 金	20,371,731	2,910,247	108.3
子 会 社 等 出 資	189,740	27,106	100.2	当 期 未 処 分 剰 余 金	3,810,184	544,312	104.3
外 部 出 資 等 損 失 引 当 金	△ 10,700	△ 1,529	(注1)	処 分 未 済 持 分	△ 298,613	△ 42,659	(注1)
繰 延 税 金 資 産 ⑦	1,621,870	231,696	102.4	評 価 ・ 換 算 差 額 等	4,338,611	619,802	87.3
再 評 価 に 係 る 繰 延 税 金 資 産 ⑧	0	0	(注1)	そ の 他 有 価 証 券 評 価 差 額	△ 466,615	△ 66,659	(注1)
繰 延 資 産 ⑨	0	0	(注1)	繰 越 ヘ ッ ジ 損 益	0	0	(注1)
資 産 の 部 合 計 ⑩＝①～⑨	835,478,447	119,354,064	100.9	土 地 再 評 価 差 額 金	4,805,227	686,461	93.6
				純 資 産 の 部 合 計 ⑳	64,388,615	9,198,374	102.6
				負 債 ・ 純 資 産 の 部 合 計 ⑲+㉑	835,478,447	119,354,064	100.9

(注1) 数値の一方が「マイナス」又は「0」である前年度対比について有為な数値を算出することができない。

(注2) 端数処理の関係上、内訳と合計が合わない場合があります。

5 令和3年度 損益計算書（長崎県下7総合農協合計）

(単位：千円、%)

区分	県計 (R3事業年度)	1組合平均	前年度 対比	区分	県計 (R3事業年度)	1組合平均	前年度 対比
信用事業総利益	4,761,190	680,170	97.4	その他事業総利益	326,577	46,654	125.0
信用事業収益	5,733,304	819,043	99.7	取	1,796,578	256,654	106.9
資金運用収益	5,406,319	772,331	100.9	費	1,470,002	210,000	103.6
うち 預金利息	2,528,296	361,185	94.3	指導事業収支差額	△ 207,344	△ 29,621	(注1)
うち 有価証券利息	59,887	8,555	91.7	取	285,352	40,765	59.4
うち 貸出金利息	2,437,578	348,225	97.2	支	492,698	70,385	68.9
うち その他受入利息	380,548	54,364	368.6	事業総収益	73,886,408	10,555,201	98.6
役員取引等収益	216,743	30,963	96.5	事業総費用	50,094,488	7,156,355	98.9
その他事業直接収益	4,329	618	8.3	事業総利益A	23,791,919	3,398,846	97.8
その他経常収益	105,909	15,130	90.8	事業管理費B	22,028,841	3,146,977	98.9
信用事業費用	972,112	138,873	112.9	人件費	15,386,722	2,198,103	98.8
資金調達費用	89,697	12,814	63.0	役員報酬	317,919	45,417	101.8
うち 貯金利息	77,415	11,059	59.6	給料手当	11,972,940	1,710,420	102.5
うち 給付補てん準備金繰入	4,009	573	74.0	賞与引当金戻入(控除)	△ 821,301	△ 117,329	(注1)
うち 譲渡性貯金利息	0	0	(注1)	賞与引当金繰入	804,112	114,873	97.9
うち 借入金利息	2,983	426	76.8	福利厚生費	2,778,661	396,952	99.4
うち その他支払利息	5,282	755	166.8	退職給付費用	277,528	39,647	90.1
役員取引等費用	32,864	4,695	101.5	役員退職慰労金	77,462	11,066	85.1
その他事業直接費用	76,985	10,998	101.5	役員退任給与引当金戻入(控除)	△ 75,157	△ 10,737	(注1)
その他経常費用	772,557	110,365	126.6	役員退任給与引当金繰入	54,555	7,794	98.2
共済事業総利益	6,090,313	870,045	98.9	業務費	1,208,659	172,666	100.5
共済事業収益	6,569,515	938,502	99.0	諸税負担金	907,033	129,576	95.8
共済付加収入	6,115,349	873,621	99.2	施設費	4,448,343	635,478	99.5
共済貸付金利息	0	0	0.0	その他費用	78,069	11,153	94.3
その他の収益	454,163	64,880	96.1	事業利益 C=A-B	1,763,075	251,868	85.5
共済事業費用	479,198	68,457	99.7	事業外損益 D	1,299,626	185,661	111.3
共済借入金利息	0	0	(注1)	事業外収益	1,864,210	266,316	123.0
共済推進費	278,076	39,725	100.1	受取雑利息	31,541	4,506	70.7
共済保全費	85,350	12,193	99.4	受取配当金	842,738	120,391	104.0
その他の費用	115,769	16,538	99.1	貸倒引当金戻入	314,063	47	99.0
購買事業総利益	8,587,145	1,226,735	92.2	貸倒引当金戻入益	5,830	833	217.1
購買事業収益	48,701,930	6,957,419	97.5	償却債権取立益	1,097	157	53.6
購買品供給高	47,046,782	6,720,969	98.1	雑収入	668,928	95,561	197.6
購買手数料	51,553	7,365	(注1)	事業外費用	564,584	80,655	162.4
修理サービス料	474,856	67,837	95.7	支払雑利息	7,857	1,122	114.8
その他の収益	1,128,731	161,247	73.5	寄倒損失	0	0	#DIV/0!
購買事業費用	40,114,781	5,730,683	98.7	寄付金	9,802	1,400	105.3
購買品供給原価	38,750,482	5,535,783	98.9	雑損	546,923	78,132	165.0
購買品供給費	420,096	60,014	98.5	経常利益 E=C+D	3,062,697	437,528	94.8
修理サービス費	16,176	2,311	79.4	特別損益 F	△ 411,302	△ 58,757	(注1)
その他の費用	928,019	132,574	90.3	特別利益	2,063,764	294,823	118.2
販売事業総利益	2,560,433	365,776	108.0	固定資産処分益	22,547	3,221	52.3
販売事業収益	4,881,766	697,395	105.7	一般補助金	306,457	43,780	28.1
販売品販売高	1,638,300	234,043	98.4	金融先物取引責任準備金取崩額	0	0	(注1)
販売手数料	2,036,908	290,987	105.7	貸倒引当金戻入益	-	-	-
その他の収益	1,206,555	172,365	117.5	償却債権取立益	-	-	-
販売事業費用	2,321,332	331,619	103.2	その他の特別利益	1,734,759	247,823	284.0
販売品販売原価	1,477,286	211,041	98.3	特別損失	2,475,066	353,581	121.6
販売費	40,302	5,757	89.8	固定資産処分損	49,106	7,015	39.9
その他の費用	803,738	114,820	114.6	固定資産圧縮損	871,807	124,544	128.2
農業倉庫事業総利益	35,060	5,009	138.4	減損損失	720,414	102,916	270.5
収	57,697	8,242	118.1	その他の特別損失	833,734	119,105	86.3
費	22,635	3,234	96.3	税引前当期利益 G=E+F	2,651,395	378,771	90.2
加工事業総利益	14,584	2,083	99.7	法人税・住民税及び事業税 H	548,240	78,320	98.4
収	378,899	54,128	95.8	法人税等調整額 I	△ 103,527	△ 14,790	(注1)
費	364,313	52,045	95.7	当期剰余金 J=G-H-I	2,206,675	315,239	92.7
利用事業総利益	1,623,944	231,992	105.1	前期繰越剰余金 K	1,041,666	148,809	120.7
収	5,481,367	783,052	101.6	その他積立金取崩額 L	561,838	80,263	137.4
費	3,857,417	551,060	100.2	当期未処分剰余金 M=J+K+L	3,810,184	544,312	104.3
宅地等供給事業総利益	0	0	(注1)	*貸倒引当金戻入益、償却債権取立益については、23事業年度から特別損益から事業外損益に移っている。			
収	0	0	(注1)				
費	0	0	(注1)				

剰余金処分	県計 (R3事業年度)	1組合平均	前年度 対比
剰余金処分数額	3,860,184	643,364	105.7
当期未処分剰余金	3,810,184	635,031	104.3
目的積立金目的外取崩額	50,000	10,000	(注1)
剰余金処分内訳	3,860,184	643,364	105.7
利益準備金	535,000	89,167	96.9
任意積立金	1,385,589	230,932	76.9
出資配当金	258,691	43,115	97.8
事業利用分量配当金	166,582	27,764	167.2
次期繰越剰余金	1,514,318	252,386	162.1

損失処理	県計 (R3事業年度)	1組合平均	前年度 対比
損失処理額	0	0	(注1)
当期未処理損失金	0	0	(注1)
目的積立金目的外取崩額	0	0	(注1)
損失処理内訳	0	0	(注1)
任意積立金取崩額	0	0	(注1)
利益準備金取崩額	0	0	(注1)
資本準備金取崩額	0	0	(注1)
回転出資金取崩額	0	0	(注1)
次期繰越損失金	0	0	(注1)

(注1) 数値の一方が「マイナス」又は「0」である前年度対比について有為な数値を算出することができない。  
(注2) 端数処理の関係上、内訳と合計が合わない場合があります。

## 6 規模別、組織、財務、主要事業量等一覽表

(單位：組合、人、千円、%)

項目	組合員數 5,000人未満		5,000人~		10,000人~		15,000人~		25,000人以上		合計
	構成比	9,999人	構成比	14,999人	構成比	24,999人	構成比	構成比			
組合數	2	28.6	0	0.0	1	14.3	1	14.3	3	42.9	7
組合員數	8,142	5.8	0	0.0	12,963	9.3	20,887	15.0	97,636	69.9	139,628
正組合員數	4,410	9.7	0	0.0	3,300	7.2	8,070	17.7	29,767	65.4	45,547
役員數	36	19.4	0	0.0	25	13.4	28	15.1	97	52.2	186
職員數	267	8.5	0	0.0	197	6.3	471	15.0	2,197	70.1	3,132
預金	38,226,212	7.6	0	0.0	45,178,603	8.9	76,659,965	15.2	345,312,346	68.3	505,377,126
貸出金	11,993,119	6.2	0	0.0	7,425,169	3.8	32,829,171	16.9	142,252,632	73.2	194,500,091
固定資産	1,652,115	4.4	0	0.0	4,422,997	11.7	7,766,619	20.6	23,909,479	63.3	37,751,210
貯金	54,075,639	7.2	0	0.0	58,146,065	7.8	116,092,120	15.5	518,373,340	69.4	746,687,164
借入金	0	0.0	0	0.0	29,203	12.4	14,462	6.1	192,162	81.4	235,827
出資金	1,603,888	7.7	0	0.0	2,064,642	9.9	3,335,326	16.0	13,856,988	66.4	20,860,844
指導事業支出	86,824	17.6	0	0.0	35,635	7.2	56,404	11.4	313,835	63.7	492,698
事業管理費	1,779,384	8.1	0	0.0	1,857,042	8.4	3,060,503	13.9	15,331,912	69.6	22,028,841
購買品供給取扱高	3,240,089	6.6	0	0.0	4,833,900	9.9	5,957,180	12.2	34,993,348	71.4	49,024,517
販売品販売高	6,375,270	7.9	0	0.0	4,842,817	6.0	12,876,031	16.0	56,155,905	70.0	80,250,023
長期共済保有高 (万円)	28,678,472	9.5	0	0.0	28,030,089	9.3	50,766,119	16.9	193,533,561	64.2	301,008,241

## 7 経営比率表(長崎県下7総合農協合計)

比率名		算出基礎	比率	
固 定 比 率		自己資本(コア資本に係る基礎項目-コア資本に係る基礎項目の額に算入される引当金の合計額-土地再評価額と再評価直前の帳簿価格の差額の四十五パーセントに相当する額のうち、コア資本に係る基礎項目の額に含まれる額)	$\frac{59,624,730}{31,186,535} \times 100$	%
		固定資産(農林水産省令で定めるものを除く)+外部出資(主務大臣が指定するものを除く)		191.2
自 己 資 本 比 率		自己資本の額(コア資本に係る基礎項目の額-コア資本に係る調整項目の額)	$\frac{60,664,577}{385,407,812} \times 100$	%
		リスク・アセット等の額の合計額(信用リスク・アセットの額の合計額+オペレーショナル・リスク相当額の合計額を8%で除して得た額+信用リスク・アセット調整額+オペレーショナル・リスク相当額調整額)		15.7
信用事業資金他部門運用比率		信用事業から他事業への運用額	$\frac{\blacktriangle 11,489,198}{60,664,581} \times 100$	%
		自己資本の額(他部門運用比率用)		-18.9
支 払 準 備 比 率		預 金	$\frac{505,377,126}{149,337,433} \times 100$	%
		(貯金+定期積金) × 20/100		338.4
貯 貸 率		貸 出 金 - 制度資金借入	$\frac{194,264,264}{746,687,164} \times 100$	%
		貯 金		26.0
自 己 資 本 収 益 率		事 業 総 利 益	$\frac{23,791,919}{59,624,730} \times 100$	%
		自己資本(コア資本に係る基礎項目-コア資本に係る基礎項目の額に算入される引当金の合計額-土地再評価額と再評価直前の帳簿価格の差額の四十五パーセントに相当する額のうち、コア資本に係る基礎項目の額に含まれる額)		39.9
事業利益対総資本比率		事 業 総 利 益	$\frac{23,791,919}{835,478,447} \times 100$	%
		総資産(負債及び純資産)		2.8
事業管理費比率		事 業 管 理 費	$\frac{22,028,841}{23,791,919} \times 100$	%
		事 業 総 利 益		92.6
事業総利益対人件費比率		人 件 費	$\frac{15,386,722}{23,791,919} \times 100$	%
		事 業 総 利 益		64.7
事業管理費対人件費率		人 件 費	$\frac{15,386,722}{22,028,841} \times 100$	%
		事 業 管 理 費		69.8
購 買 利 益 率	全 体	購 買 利 益 合 計	$\frac{8,528,623}{49,024,517} \times 100$	%
		購 買 品 供 給 高		17.4
	生 産 資 材	生 産 資 材 購 買 利 益 計	$\frac{4,686,540}{34,601,864} \times 100$	%
		生 産 資 材 購 買 品 供 給 高		13.5
	生 活 物 資	生 活 物 資 購 買 利 益 計	$\frac{3,842,082}{14,422,654} \times 100$	%
		生 活 物 資 購 買 品 供 給 高		26.6
販 売 利 益 率		販 売 手 数 料 そ の 他	$\frac{2,197,914}{80,250,023} \times 100$	%
		販 売 品 取 扱 高		2.7

比率名		算出基礎		金額
組合員1人当たり	貯金	貯金期末残高	<u>746,687,164</u>	千円
		総組合員数	139,628	5,348
	貸出金	貸出金期末残高	<u>194,500,091</u>	千円
		総組合員数	139,628	1,393
出資金	出資金	<u>20,860,844</u>	千円	
	総組合員数	139,628	149	
長期共済保有高	長期共済保有高	<u>301,008,241</u>	万円	
	総組合員数	139,628	2,156	
正組合員1戸当たり	販売品取扱高	販売品取扱高	<u>80,250,023</u>	千円
		正組合員戸数	40,216	1,996
指導事業支出	指導事業支出	<u>492,698</u>	千円	
	正組合員戸数	40,216	12	
職員1人当たり	貯金	貯金期末残高	<u>746,687,164</u>	千円
		貯金担当職員数	220	3,394,033
	貸出金	貸出金期末残高	<u>194,500,091</u>	千円
		貸付担当職員	101	1,925,744
	長期共済保有高	長期共済保有高	<u>301,008,241</u>	万円
		共済担当職員数	545	552,309
	購買品供給高	購買品供給高	<u>49,024,517</u>	千円
		購買担当職員数	1,051	46,646
	販売品取扱高	販売品取扱高	<u>80,250,023</u>	千円
		販売担当職員数	333	240,991
	事業総利益	事業総利益	<u>23,791,919</u>	千円
		総職員数	3,132	7,596
	事業管理費	事業管理費	<u>22,028,841</u>	千円
		総職員数	3,132	7,034
組合員数	総組合員数	<u>139,628</u>	人	
	総職員数	3,132	45	
信用事業収益	信用事業総利益	<u>4,761,190</u>	千円	
	信用担当職員数	415	11,473	
共済事業収益	共済事業総利益	<u>6,090,313</u>	千円	
	共済担当職員数	545	11,175	
購買事業収益	購買事業総利益	<u>8,587,145</u>	千円	
	購買担当職員数	1,051	8,171	
販売事業収益	販売事業総利益	<u>2,560,433</u>	千円	
	販売担当職員数	333	7,689	

## II 農業協同組合等統計表



1 農業協同組合等の数の推移

(単位:組合、法人)

区分	年度	29	30	R1	R2	R3	前年差
農業協同組合		24	24	24	24	24	0
総合		7	7	7	7	7	0
専門		17	17	17	17	17	0
畜産		8	8	8	8	8	0
養鶏		2	2	2	2	2	0
酪農		5	5	5	5	5	0
畜産		1	1	1	1	1	0
園芸特産		5	5	5	5	5	0
枇	杷	1	1	1	1	1	0
柑	橘	2	2	2	2	2	0
花	卉	2	2	2	2	2	0
開拓		3	3	3	3	3	0
その他		1	1	1	1	1	0
農事組合法人		103	101	110	109	109	△1
単一作目		28	28	28	28	28	0
畜産	産	13	13	13	13	13	0
果	樹	1	1	1	1	1	0
その他		14	14	14	14	14	0
複合作目		75	73	82	81	81	△1
農業協同組合連合会		1	1	1	1	1	0
大臣認可		0	0	0	0	0	0
知事認可		1	1	1	1	1	0
農業協同組合中央会		1	1	1	1	1	0

2 正組合員戸数による規模別総合

(単位:組合)

規模	年度	29	30	R1	R2	R3	前年差
1,000戸未満		0	0	0	0	0	0
1,000戸以上2,000戸未満		1	1	1	1	1	0
2,000戸以上3,000戸未満		1	1	1	1	1	0
3,000戸以上5,000戸未満		1	1	1	1	1	0
5,000戸以上		4	4	4	4	4	0
合計		7	7	7	7	7	0

3 総合農業協同組合組合員数の

(単位:組合)

区分	年度	29	30	R1	R2	R3	前年差
正組合員数		50,978	49,712	48,374	47,154	45,547	△1,220
構成比		35.13	34.32	33.72	33.14	32.62	△1
前年対比		97.58	97.52	97.31	97.48	96.59	
正組合員戸数		45,573	44,398	42,905	42,055	40,216	△1,493
前年対比		98.40	97.42	96.64	98.02	95.63	
准組合員数		94,145	95,126	95,087	95,130	94,081	△39
構成比		64.87	65.68	66.28	66.86	67.38	0.60
前年対比		98.58	101.04	99.96	100.05	98.90	
組合員数		145,123	144,838	143,461	142,284	139,628	△1,377
構成比		100.00	100.00	100.00	100.00	100.00	
前年対比		98.23	99.80	99.05	99.18	98.13	

4 総合農業協同組合の役員及び職員数の推移

(1) 役員数

(単位:人、%、ポイント)

区分	年度	29	30	R1	R2	R3	前年差
経営管理委員		0	0	0	0	0	0
	前年対比	(注)	(注)	(注)	(注)	(注)	
理事		164	156	157	154	148	△ 3
	前年対比	102.50	95.12	100.64	98.09	96.10	
常勤		25	24	23	23	23	0
	前年対比	100.00	96.00	95.83	100.00	100.00	
非常勤		139	132	134	131	125	△ 3
	前年対比	102.96	94.96	101.52	97.76	95.42	
監事		37	38	36	37	38	1
	前年対比	100.00	102.70	94.74	102.78	102.70	
常勤		6	6	6	6	6	0
	前年対比	100.00	100.00	100.00	100.00	100.00	
非常勤		31	32	30	31	32	1
	前年対比	100.00	103.23	93.75	103.33	103.23	

(注) 前年度が「0」であったため、前年度対比については有為な数値を算出することができない。

(2) 担当業務別職員数の推移

(単位:人、%、ポイント)

区分	年度	29	30	R1	R2	R3	前年差
信用事業		562	521	495	440	415	△ 55
	構成比	15.52	14.76	14.44	13.22	13.25	△ 1.2
	前年対比	95.25	92.70	95.01	88.89	94.32	
1組合平均		80.29	74.43	70.71	62.86	59.29	△ 7.9
	前年対比	95.25	92.70	95.01	88.89	94.32	
共済事業		593	574	551	513	545	△ 38
	構成比	16.37	16.27	16.07	15.41	17.40	△ 0.7
	前年対比	100.85	96.80	95.99	93.10	106.24	
1組合平均		84.71	82.00	78.71	73.29	77.86	△ 5.4
	前年対比	100.85	96.80	95.99	93.10	106.24	
購買事業		1,204	1,187	1,163	1,112	1,051	△ 51
	構成比	33.24	33.64	33.93	33.40	33.56	△ 0.5
	前年対比	97.81	98.59	97.98	95.61	94.51	
1組合平均		172.00	169.57	166.14	158.86	150.14	△ 7.3
	前年対比	97.81	98.59	97.98	95.61	94.51	
販売事業		456	423	448	349	333	△ 99
	構成比	12.59	11.99	13.07	10.48	10.63	△ 2.6
	前年対比	132.94	92.76	105.91	77.90	95.42	
1組合平均		65.14	60.43	64.00	49.86	47.57	△ 14.1
	前年対比	132.94	92.76	105.91	77.90	95.42	
指導事業		224	229	221	200	220	△ 21
	構成比	6.18	6.49	6.45	6.01	7.02	△ 0.4
	前年対比	94.51	102.23	96.51	90.50	110.00	
1組合平均		32.00	32.71	31.57	28.57	31.43	△ 3.0
	前年対比	94.51	102.23	96.51	90.50	110.00	
その他の事業		583	595	550	715	568	165
	構成比	16.10	16.86	16.04	21.48	18.14	5.4
	前年対比	86.12	102.06	92.44	130.00	79.44	
1組合平均		83.29	85.00	78.57	102.14	81.14	23.6
	前年対比	86.12	102.06	92.44	130.00	79.44	
合計		3,622	3,529	3,428	3,329	3,132	△ 99
	構成比	100.00	100.00	100.00	100.00	100.00	
	前年対比	98.80	97.43	97.14	97.11	94.08	
1組合平均		517.43	504.14	489.71	475.57	447.43	△ 14.14
	前年対比	98.80	97.43	97.14	97.11	94.08	

## (3) 営農指導員の担当業務別人員数の推移

(単位:人、%、ポイント)

区分	年度	29	30	R1	R2	R3	前年差
耕種		10	9	8	6	10	△ 2
	構成比	4.74	4.57	4.04	3.30	4.95	△ 0.74
	前年対比	125.00	90.00	88.89	75.00	166.67	
	1組合平均	1.43	1.29	1.14	0.86	1.43	△ 0.29
	前年対比	125.00	90.00	88.89	75.00	166.67	
養蚕		0	0	0	0	0	0
	構成比	0.00	0.00	0.00	0.00	0.00	0.00
	前年対比	(注)	(注)	(注)	(注)	(注)	
	1組合平均	0.00	0.00	0.00	0.00	0.00	0.00
	前年対比	(注)	(注)	(注)	(注)	(注)	
畜産		59	55	47	40	47	△ 7
	構成比	27.96	27.92	23.74	21.98	23.27	△ 1.76
	前年対比	90.77	93.22	85.45	85.11	117.50	
	1組合平均	8.43	7.86	6.71	5.71	6.71	△ 1.00
	前年対比	90.77	93.22	85.45	85.11	117.50	
野菜		95	91	96	95	96	△ 1
	構成比	45.02	46.19	48.48	52.20	47.52	3.71
	前年対比	84.07	95.79	105.49	98.96	101.05	
	1組合平均	13.57	13.00	13.71	13.57	13.71	△ 0.14
	前年対比	84.07	95.79	105.49	98.96	101.05	
果樹		33	28	33	31	34	△ 2
	構成比	15.64	14.21	16.67	17.03	16.83	0.37
	前年対比	106.45	84.85	117.86	93.94	109.68	
	1組合平均	4.71	4.00	4.71	4.43	4.86	△ 0.29
	前年対比	106.45	90.32	100.00	110.71	103.03	
農家の経営指導		0	0	0	0	0	0
	構成比	0.00	0.00	0.00	0.00	0.00	0.00
	前年対比	-	-	-	-	-	
	1組合平均	0.00	0.00	0.00	0.00	0.00	0.00
	前年対比	-	-	-	-	-	
その他		14	14	14	10	15	△ 4
	構成比	6.64	7.11	7.07	5.49	7.43	△ 1.58
	前年対比	100.00	100.00	100.00	71.43	150.00	
	1組合平均	2.00	2.00	2.00	1.43	2.14	△ 0.57
	前年対比	100.00	100.00	100.00	71.43	150.00	
合計		211	197	198	182	202	△ 16
	構成比	100.00	100.00	100.00	100.00	100.00	
	前年対比	91.34	93.36	100.51	91.92	110.99	
	1組合平均	30.14	28.14	28.29	26.00	28.86	△ 2.29
	前年対比	91.34	93.36	100.51	91.92	110.99	

5 主要財務・事業量の推移  
(資産)

(単位：千円、%)

区 分	年 度	平成29年度		平成30年度		令和元年度		令和2年度		令和3年度	
		県合計	伸率	県合計	伸率	県合計	伸率	県合計	伸率	県合計	伸率
現 金		5,532,000	1.0	5,589,058	1.0	6,331,352	13.3	6,438,457	1.7	6,686,808	3.9
預 金		483,882,994	2.7	491,267,330	1.5	489,029,906	△ 0.5	509,003,454	4.1	505,377,126	△ 0.7
有 価 証 券		13,636,858	△ 11.8	11,011,460	△ 19.3	8,032,040	△ 27.1	15,128,220	88.3	15,313,030	1.2
貸 出 金		170,941,962	0.6	169,028,976	△ 1.1	175,372,820	3.8	183,679,959	4.7	194,500,091	5.9
購 買 未 収 金		8,541,469	1.8	7,913,175	△ 7.4	7,543,592	△ 4.7	7,234,881	△ 4.1	7,512,464	3.8
販 売 未 収 金		192,845	△ 18.0	179,437	△ 7.0	142,721	△ 20.5	143,400	0.5	155,193	8.2
棚 卸 資 産		5,169,352	△ 0.5	5,177,343	0.2	5,043,120	△ 2.6	4,842,987	△ 4.0	5,222,436	7.8
固 定 資 産		42,610,642	△ 2.0	41,937,960	△ 1.6	39,825,031	△ 5.0	39,542,492	△ 0.7	37,751,210	△ 4.5
有 形		42,477,958	△ 2.0	41,709,885	△ 1.8	39,619,704	△ 5.0	39,347,893	△ 0.7	37,590,397	△ 4.5
無 形		132,671	△ 10.6	228,060	71.9	205,315	△ 10.0	194,586	△ 5.2	160,801	△ 17.4
外 部 出 資		43,531,979	0.7	50,964,890	17.1	50,997,141	0.1	51,015,531	0.0	50,694,700	△ 0.6
そ の 他		16,517,783	0.4	14,407,431	△ 12.8	15,203,347	5.5	14,211,390	△ 6.5	15,612,852	9.9
貸 倒 引 当 金		△ 2,745,334	17.3	△ 2,708,042	△ 1.4	△ 3,137,911	15.9	△ 2,844,396	△ 9.4	△ 3,347,463	17.7
資 産 計		787,812,550	1.4	794,769,018	0.9	794,383,159	0.0	828,396,375	4.3	835,478,447	0.9

(負債及び純資産)

(単位：千円、%)

区 分	年 度	平成29年度		平成30年度		令和元年度		令和2年度		令和3年度	
		県合計	伸率	県合計	伸率	県合計	伸率	県合計	伸率	県合計	伸率
貯 金		701,437,167	1.5	707,067,165	0.8	707,398,256	0.0	739,593,962	4.6	746,687,164	1.0
借 入 金		569,601	△ 26.8	452,059	△ 20.6	359,813	△ 20.4	296,801	△ 17.5	235,827	△ 20.5
設 備 借 入 金		1,058,400	57.5	1,023,100	△ 3.3	828,300	△ 19.0	873,500	5.5	737,000	△ 15.6
退 職 給 与 引 当 金		5,290,707	△ 10.7	4,741,611	△ 10.4	4,373,757	△ 7.8	4,034,626	△ 7.8	3,722,576	△ 7.7
そ の 他		20,902,821	△ 2.4	21,370,396	2.2	20,538,767	△ 3.9	20,817,766	1.4	19,707,261	△ 5.3
負 債 計		729,258,696	1.3	734,654,331	0.7	733,498,893	△ 0.2	765,616,655	4.4	771,089,828	0.7
出 資 金		20,581,000	△ 0.1	20,711,977	0.6	20,801,109	0.4	20,869,078	0.3	20,860,844	0.0
当 期 未 処 分 剰 余 金		4,351,934	21.2	3,534,690	△ 18.8	249,642	△ 92.9	3,651,717	1,362.8	3,810,184	4.3
そ の 他		33,620,918	3.8	35,868,016	6.7	39,833,512	11.1	38,258,921	△ 4.0	39,717,587	3.8
純 資 産 計		58,553,852	3.5	60,114,683	2.7	60,884,263	1.3	62,779,716	3.1	64,388,615	2.6
負 債 ・ 純 資 産 計		787,812,550	1.4	794,769,018	0.9	794,383,159	0.0	828,396,375	4.3	835,478,447	0.9

(注) 端数処理の関係上、内訳と合計が合わない場合があります。

(損益)

(単位：千円、%)

区分	年度	平成29年度		平成30年度		令和元年度		令和2年度		令和3年度	
		県合計	伸率	県合計	伸率	県合計	伸率	県合計	伸率	県合計	伸率
信事	収益	6,640,858	△ 4.7	6,706,026	1.0	6,085,028	△ 9.3	5,749,999	△ 5.5	5,733,304	△ 0.3
	費用	884,665	△ 29.0	1,067,322	20.6	961,734	△ 9.9	860,691	△ 10.5	972,112	12.9
用業	利益	5,756,189	0.6	5,638,700	△ 2.0	5,123,291	△ 9.1	4,889,304	△ 4.6	4,761,190	△ 2.6
共事	収益	7,685,966	6.8	7,272,244	△ 5.4	6,838,440	△ 6.0	6,636,594	△ 3.0	6,569,515	△ 1.0
	費用	657,708	25.0	560,217	△ 14.8	489,696	△ 12.6	480,419	△ 1.9	479,198	△ 0.3
済業	利益	7,028,254	5.3	6,712,023	△ 4.5	6,348,740	△ 5.4	6,156,174	△ 3.0	6,090,313	△ 1.1
購事	収益	55,519,185	3.4	54,806,955	△ 1.3	51,987,321	△ 5.1	49,964,802	△ 3.9	48,701,930	△ 2.5
	費用	46,187,771	3.9	45,713,795	△ 1.0	43,127,486	△ 5.7	40,652,135	△ 5.7	40,114,781	△ 1.3
買業	利益	9,331,414	1.2	9,093,156	△ 2.6	8,859,833	△ 2.6	9,312,664	5.1	8,587,145	△ 7.8
販事	収益	4,574,950	1.6	4,842,733	5.9	4,513,027	△ 6.8	4,619,477	2.4	4,881,766	5.7
	費用	2,101,211	3.8	2,430,112	15.7	2,194,245	△ 9.7	2,249,458	2.5	2,321,332	3.2
売業	利益	2,473,737	△ 0.1	2,412,618	△ 2.5	2,318,778	△ 3.9	2,370,016	2.2	2,560,433	8.0
そ事	収益	8,121,171	0.8	8,576,884	5.6	8,133,412	△ 5.2	7,517,936	△ 7.6	7,714,541	2.6
	費用	6,168,331	3.0	6,174,205	0.1	6,169,033	△ 0.1	5,672,110	△ 8.1	5,714,367	0.7
他業	利益	1,952,903	△ 5.3	2,402,669	23.0	1,964,372	△ 18.2	1,845,818	△ 6.0	2,000,165	8.4
指事	収入	553,205	17.3	588,046	6.3	578,927	△ 1.6	480,305	△ 17.0	285,352	△ 40.6
	支出	874,361	7.5	885,369	1.3	872,972	△ 1.4	715,468	△ 18.0	492,698	△ 31.1
導業	収支差額	△ 321,154	(注1)	△ 297,319	(注1)	△ 294,041	(注1)	△ 235,159	(注1)	△ 207,344	(注1)
事合	収益	83,095,335	2.8	82,792,888	△ 0.4	78,136,155	△ 5.6	74,969,113	△ 4.1	73,886,408	△ 1.4
	費用	56,874,047	3.3	56,831,020	△ 0.1	53,815,166	△ 5.3	50,630,281	△ 5.9	50,094,488	△ 1.1
業計	利益	26,221,288	1.6	25,961,861	△ 1.0	24,320,989	△ 6.3	24,338,831	0.1	23,791,919	△ 2.2
事業管理費	人件費	16,448,142	△ 0.7	16,282,278	△ 1.0	15,818,659	△ 2.8	15,572,592	△ 1.6	15,386,722	△ 1.2
	(好役員報酬)	336,937	1.2	331,832	△ 1.5	319,271	△ 3.8	312,283	△ 2.2	317,919	1.8
	(好給料手当)	12,834,588	1.3	12,639,340	△ 1.5	12,306,713	△ 2.6	11,677,481	△ 5.1	11,972,940	2.5
	その他	6,977,932	0.2	7,102,033	1.8	6,948,948	△ 2.2	6,704,196	△ 3.5	6,642,104	△ 0.9
	計	23,426,090	△ 0.4	23,384,324	△ 0.2	22,767,619	△ 2.6	22,276,799	△ 2.2	22,028,841	△ 1.1
事業利益		2,795,198	22.2	2,577,533	△ 7.8	1,553,366	△ 39.7	2,062,029	32.7	1,763,075	△ 14.5
その他の損益等		△ 481,316	(注1)	△ 680,093	(注1)	△ 296,288	(注1)	317,979	(注1)	443,600	(注1)
当期剰余金		2,313,882	△ 5.3	1,897,440	△ 18.0	1,257,078	△ 33.7	2,380,008	89.3	2,206,675	△ 7.3

(注1) 数値がマイナスであるため、前年度比については、有為な数値を算出できない。

(注2) 端数処理の関係上、内訳と合計が合わない場合があります。

5 主要財務・事業量の推移

(購買品供給高)

区分	平成28年度		平成29年度		平成30年度		令和元年度		令和2年度		令和3年度					
	県合計	伸率	県合計	伸率	県合計	伸率	県合計	伸率	県合計	伸率	県合計	伸率	構成比	正組合員 1戸当り	手数料率	
生産資材	肥料	3,800,033 493,647	△ 5.5 △ 5.5	3,677,879 510,971	△ 3.2 3.5	3,616,215 444,544	△ 1.7 △ 13.0	3,527,016 517,295	△ 2.5 16.4	3,551,250 510,516	伸 0.7 △ 1.3	3,473,289 525,060	△ 2.2 2.8	7.1 6.2	86.4 13.1	15.1
	農薬	3,332,940 335,622	△ 17.8 △ 0.2	3,209,099 329,043	△ 3.7 △ 2.0	3,154,403 324,506	△ 1.7 △ 1.4	3,127,309 541,403	△ 0.9 66.8	3,147,994 526,488	伸 0.7 △ 2.8	2,992,641 615,586	△ 4.9 16.9	6.1 7.2	74.4 15.3	20.6
	飼料	5,356,867 349,948	10.3 0.3	5,708,218 366,238	6.6 4.7	5,891,323 397,082	3.2 8.4	5,951,366 482,029	1.0 21.4	5,850,336 445,001	伸 1.7 △ 7.7	6,951,700 498,610	18.8 12.0	14.2 5.8	172.9 12.4	7.2
	農業機械	3,115,345 383,834	△ 7.6 △ 5.9	3,239,354 388,881	4.0 1.3	3,358,170 389,049	3.7 0.0	3,106,162 383,238	△ 7.5 △ 1.5	3,202,702 414,332	伸 3.1 8.1	3,158,917 400,509	△ 1.4 △ 3.3	6.4 4.7	78.5 10.0	12.7
	燃料	8,285,387 508,373	△ 12.6 △ 26.3	9,166,858 480,135	10.6 △ 5.6	9,378,666 1,021,791	2.3 112.8	8,602,405 1,173,791	△ 8.3 14.9	7,476,046 1,466,877	△ 13.1 25.0	8,875,402 1,384,411	18.7 △ 5.6	18.1 16.2	220.7 34.4	15.6
	自動車 (二輪車を除く)	1,598,776 125,283	2.8 4.1	1,614,325 125,140	1.0 △ 0.1	1,752,975 127,304	8.6 1.7	1,602,817 127,245	△ 8.6 0.0	1,404,776 126,762	伸 12.4 △ 0.4	1,397,142 121,639	△ 0.5 △ 4.0	2.8 1.4	34.7 3.0	8.7
	その他	8,095,925 751,666	△ 1.5 △ 1.5	9,015,746 837,637	11.4 11.4	8,547,941 824,183	△ 5.2 △ 1.6	8,503,022 982,455	△ 0.5 19.2	8,226,185 1,112,314	伸 3.3 13.2	7,752,766 1,140,720	△ 5.8 2.6	15.8 13.4	192.8 28.4	14.7
	うち 保温資材	平成19年度からデータ区分なし														
	うち 包装運搬資材	平成19年度からデータ区分なし														
	うち 建築資材	平成19年度からデータ区分なし														
うち 家畜(牛・豚等)	平成19年度からデータ区分なし															
小計	33,585,276 2,948,377	△ 5.5 △ 7.5	35,631,478 3,038,047	6.1 3.0	35,699,696 3,528,462	0.2 16.1	34,420,097 4,207,457	△ 3.6 19.2	32,859,295 4,602,296	伸 4.5 9.4	34,601,864 4,686,540	5.3 1.8	70.6 55.0	860.4 116.5	13.5	
生活物資	米	11,238,057 2,273,702	△ 0.3 1.9	10,936,906 2,162,824	△ 2.7 △ 4.9	10,564,967 2,104,256	△ 3.4 △ 2.7	10,292,562 2,096,661	△ 2.6 △ 0.4	9,653,621 2,029,421	伸 6.2 △ 3.2	9,191,787 1,931,856	△ 4.8 △ 4.8	18.7 22.7	228.6 48.0	21.0
	生鮮食品	平成19年度から「食料品」に一本化、上記「米」の欄に一括計上														
	一般食品	平成19年度から「食料品」に一本化、上記「米」の欄に一括計上														
	衣料品	104,982 12,700	△ 9.2 △ 11.6	96,805 11,613	△ 7.8 △ 8.6	116,050 13,177	19.9 13.5	82,732 9,009	△ 28.7 △ 31.6	61,114 6,917	伸 26.1 △ 23.2	60,788 7,058	△ 0.5 2.0	0.1 0.1	1.5 0.2	11.6
	耐久消費財	582,107 62,082	△ 5.6 △ 7.5	598,513 63,818	2.8 2.8	734,166 76,346	22.7 19.6	673,020 72,909	△ 8.3 △ 4.5	743,704 76,914	伸 10.5 5.5	711,790 72,497	△ 4.3 △ 5.7	1.5 0.9	17.7 1.8	10.2
	日用保健 雑貨用品	786,224 105,256	1.9 0.3	794,483 107,587	1.1 2.2	770,412 103,424	△ 3.0 △ 3.9	756,881 101,972	△ 1.8 △ 1.4	745,933 108,328	伸 1.4 6.2	693,205 94,444	△ 7.1 △ 12.8	1.4 1.1	17.2 2.3	13.6
	家庭燃料	2,382,015 1,693,577	△ 6.1 △ 5.6	2,392,427 1,626,064	0.4 △ 4.0	2,321,592 1,562,807	△ 3.0 △ 3.9	2,236,643 1,571,115	△ 3.7 0.5	2,158,111 1,546,237	伸 3.5 △ 1.6	2,169,173 1,410,214	0.5 △ 8.8	4.4 16.5	53.9 35.1	65.0
	うち LPGガス	平成19年度からデータ区分なし														
	その他	1,676,041 321,350	△ 6.8 △ 0.1	1,715,050 341,853	2.3 6.4	1,713,145 367,443	△ 0.1 7.5	1,417,221 288,096	伸 17.3 △ 21.6	1,711,921 385,769	20.8 33.9	1,595,904 326,006	△ 6.8 △ 15.5	3.3 3.8	39.7 8.1	20.4
	小計	16,769,429 4,468,673	△ 2.0 △ 1.4	16,534,184 4,313,759	△ 1.4 △ 3.5	16,220,335 4,227,458	△ 1.9 △ 2.0	15,459,059 4,139,763	伸 4.7 △ 2.1	15,074,410 4,153,588	△ 2.5 0.3	14,422,654 3,842,082	△ 4.3 △ 7.5	29.4 45.0	358.6 95.5	26.6
合計	50,354,704 7,417,050	△ 4.4 △ 3.9	52,165,662 7,351,808	3.6 △ 0.9	51,920,032 7,755,919	△ 0.5 5.5	49,879,155 8,347,220	伸 3.9 7.6	47,933,708 8,755,887	△ 3.9 4.9	49,024,517 8,528,623	2.3 △ 2.6	100.0 100.0	1,219.0 212.1	17.4	

(注1) 上段は供給高、下段は購買利益

(注2) 端数処理の関係上、内訳と合計が合わない場合があります。

5 主要財務・事業量の推移

(販売品取扱高)

区 分	平成 2 8 年度		平成 2 9 年度		平成 3 0 年度		令和元年度		令和 2 年度		令和 3 年 度				
	県 合 計	伸 率	県 合 計	伸 率	県 合 計	伸 率	県 合 計	伸 率	県 合 計	伸 率	県 合 計	伸 率	構成比	正組合員 1戸当り	手数料率
米	3,522,906	21.4	3,512,312	△ 0.3	4,976,939	41.7	2,779,239	△ 44.2	2,364,950	△ 14.9	2,820,830	19.3	3.5	70.1	
	94,947	14.5	94,118	△ 0.9	135,613	44.1	76,248	△ 43.8	63,429	△ 16.8	78,719	24.1	3.6	2.0	2.8
麦	163,735	△ 44.5	172,515	5.4	186,735	8.2	265,873	42.4	269,353	1.3	218,656	△ 18.8	0.3	5.4	
	12,372	△ 41.0	13,248	7.1	13,118	△ 1.0	16,905	28.9	10,717	△ 36.6	9,787	△ 8.7	0.4	0.2	4.5
雑 穀 ・ 豆 類	165,099	△ 17.3	176,759	7.1	193,481	9.5	168,155	△ 13.1	160,606	△ 4.5	164,828	2.6	0.2	4.1	
	4,376	△ 12.6	4,640	6.0	5,617	21.1	4,090	△ 27.2	3,993	△ 2.4	4,118	3.1	0.2	0.1	2.5
野 菜	35,213,758	△ 1.2	35,588,380	1.1	33,821,165	△ 5.0	34,955,173	3.4	36,972,930	5.8	34,898,827	△ 5.6	43.5	867.8	
	746,697	△ 1.7	757,824	1.5	689,284	△ 9.0	747,470	8.4	793,566	6.2	781,981	△ 1.5	35.6	19.4	2.2
果 実	8,622,962	0.7	9,929,110	15.1	7,613,759	△ 23.3	8,831,503	16.0	8,119,690	△ 8.1	8,875,604	9.3	11.1	220.7	
	171,445	0.6	195,136	13.8	180,113	△ 7.7	184,966	2.7	166,486	△ 10.0	222,377	33.6	10.1	5.5	2.5
花 き ・ 花 木	2,167,118	△ 5.2	2,112,178	△ 2.5	2,112,061	0.0	2,135,197	1.1	1,775,957	△ 16.8	1,949,032	9.7	2.4	48.5	
	43,918	△ 3.0	42,131	△ 4.1	42,257	0.3	39,152	△ 7.3	35,327	△ 9.8	41,620	17.8	1.9	1.0	2.1
林 産 物	平成19年度からデータ区分なし														
そ の 他	5,294,827	6.2	5,228,922	△ 1.2	5,079,184	△ 2.9	4,977,956	△ 2.0	4,966,122	△ 0.2	4,586,429	△ 7.6	5.7	114.0	
	527,973	14.0	478,952	△ 9.3	551,610	15.2	496,224	△ 10.0	534,408	7.7	505,802	△ 5.4	23.0	12.6	11.0
う ち 茶	675,065	4.8	665,836	△ 1.4	627,570	△ 5.7	605,391	△ 3.5	463,452	△ 23.4	533,051	15.0	0.7	13.3	
	8,626	5.2	8,504	△ 1.4	7,950	△ 6.5	7,695	△ 3.2	5,996	△ 22.1	6,936	15.7	0.3	0.2	1.3
畜 産 物	28,054,655	12.0	26,968,078	△ 3.9	26,999,446	0.1	25,708,969	△ 4.8	25,113,116	△ 2.3	26,735,817	6.5	33.3	664.8	
	498,667	14.7	480,262	△ 3.7	477,749	△ 0.5	499,705	4.6	481,755	△ 3.6	553,510	14.9	25.2	13.8	2.1
生 乳	0	(注2)	0	(注2)	0	(注2)	0	(注2)	0	(注2)	0	(注2)	0.0	0.0	(注2)
	0	(注2)	0	(注2)	0	(注2)	0	(注2)	0	(注2)	0	(注2)	0.0	0.0	(注2)
肉 用 牛	17,867,776	10.1	16,373,496	△ 8.4	16,243,839	△ 0.8	21,116,226	30.0	22,025,529	4.3	22,025,529	0.0	27.4	547.7	
	325,743	15.6	300,678	△ 7.7	290,110	△ 3.5	412,641	42.2	456,780	10.7	456,780	0.0	20.8	11.4	2.1
肉 豚	2,187,283	0.3	2,362,454	8.0	2,163,287	△ 8.4	2,214,626	2.4	2,083,761	△ 5.9	2,083,761	0.0	2.6	51.8	
	21,031	△ 2.1	22,223	5.7	19,607	△ 11.8	38,315	95.4	45,067	17.6	45,067	0.0	2.1	1.1	2.2
肉 鶏	0	(注2)	0	(注2)	0	(注2)	0	(注2)	36,757	(注2)	36,757	(注2)	0.0	0.9	
	0	(注2)	0	(注2)	0	(注2)	0	(注2)	3,090	(注2)	3,090	(注2)	0.1	0.1	8.4
鶏 卵	25,589	△ 30.8	20,928	△ 18.2	18,079	△ 13.6	18,252	1.0	14,532	△ 20.4	14,532	0.0	0.0	0.4	
	226	△ 31.9	185	△ 18.1	158	△ 14.6	161	1.9	177	9.9	177	0.0	0.0	0.0	1.2
そ の 他	7,974,007	21.0	8,211,200	3.0	8,574,241	4.4	2,359,865	△ 72.5	952,537	△ 59.6	2,575,238	170.4	3.2	64.0	
	151,667	15.6	157,176	3.6	167,874	6.8	48,588	△ 71.1	△ 23,359	△ 148.1	48,396	△ 307.2	2.2	1.2	1.9
合 計	83,205,060	4.1	83,688,254	0.6	80,982,770	△ 3.2	79,822,065	△ 1.4	79,742,724	△ 0.1	80,250,023	0.6	100.0	1,995.5	
	2,100,395	6.0	2,066,311	△ 1.6	2,095,361	1.4	2,064,760	△ 1.5	2,089,681	1.2	2,197,914	5.2	100.0	54.7	2.7

(注1) 上段は取扱高、下段は手数料

(注2) 数値がゼロであるため、前年度比については有為な数値を算出できない。

(注3) 端数処理の関係上、内訳と合計が合わない場合があります。

## 6 その他指標の推移

(購買店舗)

(単位：店、千円、%)

区 分	平成29年度		平成30年度		令和元年度		令和2年度		令和3年度	
	県合計	伸率	県合計	伸率	県合計	伸率	県合計	伸率	県合計	伸率
購買店舗数 (店)	59	0.0	59	0.0	54	△ 8.5	54	0.0	60	11.1
300㎡以上 (店)	28	0.0	28	0.0	23	△ 17.9	23	0.0	31	34.8
300㎡未満 (店)	31	0.0	31	0.0	31	0.0	31	0.0	29	△ 6.5
売場延面積 (㎡)	平成19年度よりデータ区分なし									
年間供給高 (千円)	11,206,741	△ 1.1	10,796,986	△ 3.7	10,082,122	△ 6.6	9,878,667	△ 2.0	9,303,155	△ 5.8
米	平成19年度より食料品に一本化									
生鮮食品										
一般食品	10,111,718	△ 2.3	9,719,636	△ 3.9	9,233,425	△ 5.0	8,991,194	△ 2.6	8,474,661	△ 5.7
衣料品	0	(注)	0	(注)	0	(注)	0	(注)	0	(注)
耐久消費財	0	(注)	20,810	(注)	0	(注)	0	(注)	0	(注)
日用保健雑貨用品	328,680	△ 5.4	296,503	△ 9.8	291,869	△ 1.6	276,751	△ 5.2	242,540	△ 12.4
家庭燃料	0	(注)	0	(注)	0	(注)	0	(注)	0	(注)
その他	766,343	20.1	760,036	△ 0.8	556,828	△ 26.7	610,723	9.7	585,955	△ 4.1

(注) 前年度が「0」であったため、前年度対比について有為な数値を算出することができない。



(共同利用施設)

(単位：か所、%)

区 分	平成29年度		平成30年度		令和元年度		令和2年度		令和3年度	
	県合計	伸率	県合計	伸率	県合計	伸率	県合計	伸率	県合計	伸率
共同利用施設	344	1.2	340	△ 1.2	333	△ 2.1	333	0.0	331	△ 0.6
精米麦施設	6	0.0	6	0.0	6	0.0	6	0.0	6	0.0
ライスセンター	23	4.5	23	0.0	22	△ 4.3	22	0.0	22	0.0
カントリーエレベーター	5	0.0	5	0.0	5	0.0	5	0.0	5	0.0
共同育苗施設	18	△ 10.0	18	0.0	17	△ 5.6	17	0.0	17	0.0
うち稲育苗施設	15	0.0	15	0.0	14	△ 6.7	14	0.0	14	0.0
うち野菜育苗施設	6	△ 14.3	6	0.0	6	0.0	6	0.0	6	0.0
青果物集荷施設	118	2.6	118	0.0	116	△ 1.7	116	0.0	115	△ 0.9
青果物貯蔵施設	32	14.3	32	0.0	32	0.0	32	0.0	32	0.0
青果物加工施設	4	0.0	4	0.0	4	0.0	4	0.0	4	0.0
茶加工・保冷施設	3	0.0	3	0.0	3	0.0	3	0.0	3	0.0
葬祭センター	13	0.0	13	0.0	13	0.0	13	0.0	13	0.0
農業機械サービスステーション	32	△ 3.0	31	△ 3.1	32	3.2	32	0.0	32	0.0
自動車分解修理施設	10	0.0	10	0.0	10	0.0	10	0.0	10	0.0
給油所	52	△ 1.9	50	△ 3.8	49	△ 2.0	49	0.0	49	0.0
農産物直売施設	28	0.0	27	△ 3.6	24	△ 11.1	24	0.0	23	△ 4.2
レストラン(農産物の販売)	0	(注1)	0	(注1)	0	(注1)	0	(注1)	0	(注1)

(注1) 前年度が「0」であったため、前年度対比について有為な数値を算出することができない。

その他指標の推移

(長期共済)

(単位：万円、%)

区 分	年 度	平成29年度		平成30年度		令和元年度		令和2年度		令和3年度	
		県合計	伸率	県合計	伸率	県合計	伸率	県合計	伸率	県合計	伸率
新規契約高	件数	39,326	20.3	35,277	△ 10.3	27,853	△ 21.0	31,211	12.1	34,430	10.3
	金額(保障)	48,700,452	146.4	36,879,773	△ 24.3	26,239,685	△ 28.9	23,889,832	△ 9.0	16,998,420	△ 28.8
期末共済保有高	件数	416,562	△ 2.2	409,471	△ 1.7	401,328	△ 2.0	399,402	△ 0.5	394,968	△ 1.1
	金額(保障)	341,954,776	△ 3.0	331,789,437	△ 3.0	319,715,808	△ 3.6	311,782,627	△ 2.5	301,008,241	△ 3.5

(年度中に納付した諸税の推移)

(単位：千円、%)

区 分	年 度	平成29年度		平成30年度		令和元年度		令和2年度		令和3年度	
		県合計	伸率	県合計	伸率	県合計	伸率	県合計	伸率	県合計	伸率
諸 税	税	1,260,649	△ 14.2	1,299,971	3.1	1,211,548	△ 6.8	1,266,033	4.5	1,366,531	7.9
	法人税	379,244	7.3	367,060	△ 3.2	215,703	△ 41.2	276,452	28.2	258,997	△ 6.3
	事業税	131,603	△ 7.1	143,941	9.4	110,762	△ 23.1	114,599	3.5	118,056	3.0
	都道府県民税・市町村民税	98,590	△ 0.3	99,089	0.5	88,251	△ 10.9	69,854	△ 20.8	70,919	1.5
	うち都道府県民税	20,302	△ 0.1	19,618	△ 3.4	23,857	21.6	9,734	△ 59.2	9,897	1.7
	うち市町村民税	78,288	△ 0.4	79,471	1.5	64,394	△ 19.0	60,120	△ 6.6	61,022	1.5
	固定資産税	362,554	1.2	363,217	0.2	364,184	0.3	353,580	△ 2.9	350,871	△ 0.8
	その他の税	288,658	△ 44.2	326,664	13.2	432,648	32.4	451,548	4.4	567,688	25.7
	うち印紙税	14,081	9.2	12,021	△ 14.6	10,173	△ 15.4	8,850	△ 13.0	7,738	△ 12.6
	うち自動車・軽自動車税	2,664	14.2	2,231	△ 16.3	2,221	△ 0.4	2,984	34.4	3,129	4.9
	うちその他の税	271,913	△ 45.8	312,412	14.9	420,254	34.5	439,714	4.6	556,821	26.6

(注) 端数処理の関係上、内訳と合計が合わない場合があります。

### Ⅲ 連 合 会 等 の 概 要

# 長崎県農業協同組合中央会

所在地 長崎市出島町1番20号

電話番号 095-820-2000

代表理事会長 山川重幸

1 事業年度 令和4年4月1日から令和5年3月31日

2 会員数 10会員 (うち准会員1)

- ・長崎西彼農業協同組合
- ・長崎県央農業協同組合
- ・島原雲仙農業協同組合
- ・ながさき西海農業協同組合
- ・ごとう農業協同組合
- ・壱岐市農業協同組合
- ・対馬農業協同組合
- ・全国農業協同組合連合会長崎県本部
- ・全国共済農業協同組合連合会長崎県本部
- ・(准会員)農林中央金庫

3 役職員数

代表理事 会 長	副 会 長	専 理 務 事	理 事	監 事	役 員 計	参 事	その他職員	職 員 計
1	1	1	4	2	9	2	45	47

(注1) 役員名は、令和5年1月1日現在

(注2) 会員数及び役職員数は、令和5年1月1日現在

(注3) 非常勤職員は含まない

## 全国農業協同組合連合会長崎県本部

所在地 長崎市出島町1番20号

電話番号 095-820-2111

運営委員会会長 山川重幸

本部長 白石哲郎

1 事業年度 令和4年4月1日から令和5年3月31日

2 役職員数

運営委員会会長	運営委員会副会長	運営委員会委員	運営委員会	本部長	副本部長	その他職員	職員計
1	1	6	8	1	2	158	161

(注1) 役員名は、令和5年1月1日現在

(注2) 会員数及び役職員数は、令和5年1月1日現在

# 全国共済農業協同組合連合会長崎県本部

所在地 長崎市出島町1番20号

電話番号 095-820-2222

運営委員会会長 山川重幸

本部長 脊川史人

1 事業年度 令和4年4月1日から令和5年3月31日

2 役職員数

運営委員会会長	運営委員会副会長	運営委員会委員	運営委員会委員計	本部長	副本部長	その他職員	職員計
1	1	6	8	1	1	100	102

(注1) 役員名は、令和5年1月1日現在

(注2) 役職員数は、令和5年1月1日現在

# 長崎県酪農業協同組合連合会

所在地 雲仙市瑞穂町古部甲2087-1

電話番号 0957-61-8811

代表理事会長 中村隆馬

1 事業年度 令和4年4月1日から令和5年3月31日

2 会員数 3会員  
・ながさき県酪農業協同組合  
・南高南部地方酪農業協同組合  
・南高地方酪農業協同組合

3 役職員数

代表理事会 代表理事 副会長	代表理事 副会長	理事	監事	役員計	参事	その他職員	職員計
1	1	8	3	13	1	4	5

(注1) 役員名は、令和5年1月1日現在

(注2) 会員数及び役職員数は、令和5年1月1日現在

## IV 専門農協の概要



# 専 門 農 業 協 同 組 合 一 覧

(令和4年3月31日現在)

業 種 名	農 業 協 同 組 合 名	組 合 長 名	組 合 所 在 地	設 立 年 月 日	地 区
畜 産	雲 仙 養 豚	大 庭 英 行	島 原 市 有 明 町 大 三 東 戊 667-1	S31.10.19	島 原 市・雲 仙 市
酪 農	島 原 地 方 酪	大 町 尚 史	島 原 市 前 浜 町 乙 88-1	S22.5.21	島 原 市・南 島 原 市・雲 仙 市
	南 高 南 部 地 方 酪	西 田 正 勝	南 島 原 市 有 家 町 中 須 川 396-2	S34.9.30	南 島 原 市 有 家 町、西 有 家 町、北 有 馬 町、南 有 馬 町、口 之 津 町
	南 高 地 方 酪	野 上 利 幸	雲 仙 市 南 串 山 町 甲 5045 番 地 1	S41.12.28	雲 仙 市 小 浜 町、南 串 山 町、愛 野 町、吾 妻 町・南 島 原 市 北 有 馬 町
	な が さ き 県 酪	中 村 隆 馬	雲 仙 市 瑞 穂 町 古 部 甲 2021	H17.4.1	長 崎 市・五 島 市・西 彼 杵 郡・南 松 浦 郡・諫 早 市・大 村 市・東 彼 杵 郡・島 原 市・雲 仙 市・南 島 原 市・佐 世 保 市・松 浦 市・平 戸 市・壱 岐 市・対 馬 市・北 松 浦 郡
	雲 仙 山 麓 酪	片 山 一 幸	南 島 原 市 深 江 町 丁 6861-1	H15.1.17	長 崎 県 一 円 (対 馬 を 除 く)
養 鶏	長 崎 県 養 鶏	深 沢 晃	諫 早 市 久 山 町 2014-42	S26.6.1	長 崎 県 一 円 (対 馬 を 除 く)
	長 崎 県 鶏 卵 事 業	落 水 日 朗	長 崎 市 出 島 町 10-15 日 新 ビル	S42.5.1	長 崎 県 一 円 (壱 岐・対 馬 を 除 く)
園 芸 特 産	茂 木 町 茂 木 枇 杷	峰 庄 吉	長 崎 市 茂 木 町 1590-53	S26.5.15	長 崎 市 茂 木 町
	西 海 柑 橘	山 田 幸 則	西 海 市 西 彼 町 八 木 原 郷 879	S42.6.9	西 海 市 西 海 町、西 彼 町
	南 高 果 樹	江 島 有 男	南 島 原 市 南 有 馬 町 戊 276-2	S41.9.8	南 島 原 市 有 家 町、北 有 馬 町、南 有 馬 町、加 津 佐 町
	長 崎 花 き 園 芸	後 田 博 之	長 崎 市 田 中 町 279-43	S28.9.4	長 崎 県 一 円 (壱 岐・対 馬 を 除 く)
	佐 世 保 花 き 園 芸	丸 田 浩 行	佐 世 保 市 日 宇 町 1770-2	S30.12.21	佐 世 保 市・大 村 市・西 海 市・東 彼 杵 郡・北 松 浦 郡
開 拓	諏 訪 開 拓	永 石 一 行	南 島 原 市 北 有 馬 町 乙 1760	S26.4.9	南 島 原 市 北 有 馬 町・雲 仙 市 小 浜 町、南 串 山 町 に 所 在 す る 開 拓 地
	諫 早 共 栄 干 拓	西 村 清 貴	諫 早 市 森 山 町 田 尻 1005-1	S38.5.13	諫 早 市 森 山 地 先 干 拓 地
	開 拓 な が さ き	平 木 勇	諫 早 市 中 通 町 1672	H21.9.17	長 崎 市、西 海 市、雲 仙 市、南 島 原 市
一 般	加 勢	太 田 孝 一	佐 世 保 市 鹿 町 町 下 歌 ヶ 浦 免 632-20	S26.6.11	鹿 町 町 加 勢

## V 農事組合法人の概要

農事組合法人一覧(令和5年1月1日現在)

名 称	所 在 地	出資状況	事業	設立年月日	番号
肉用牛					
雪浦開拓畜産組合	諫早市中通町1672	出資	1号	S43.3.4	1
森岡牧場	島原市有明町湯江乙2524-1	出資	1・2号	S43.8.10	2
山頭和牛生産組合	平戸市生月町山田免1963-1	出資	1・2号	S45.12.26	3
元触塚目牧野改良組合	平戸市生月町里免1317-1	出資	1号	S48.8.1	4
生月牧野改良組合	平戸市生月町里免3961	出資	1・2号	S49.8.20	5
牧の地牧場	佐世保市牧の地町1326	出資	1・2号	S50.4.23	6
東原開拓牧場	雲仙市瑞穂町西郷丁1-116	出資	1・2号	S51.6.10	7
三室肉牛組合	雲仙市吾妻町木場名1334	出資	1・2号	S52.10.21	8
花房牧場	南島原市加津佐町乙6499-15	出資	1・2号	H25.16	9
長崎有機センター	大村市東大村1-2551-3	出資	1・2号	H8.7.29	10
養豚					
西岳高原農場組合	西海市西彼町鳥加郷白木首870-8	出資	1・2号	H1.12.5	11
その他畜産					
壱岐日本ミンパチ産業組合	壱岐市郷ノ浦町新田触366	出資	1・2号	H21.12.7	12
野菜(路地)					
吾妻町馬鈴薯採種組合	雲仙市吾妻町古城名133	出資	1号	S54.8.3	13
長崎県黒田五寸人参原種育成会	大村市鬼橋町1323-1	出資	1号	H12.12.5	14
野菜(施設)					
上鈴田ハウス組合	大村市中里郷1191-1	非	1号	S52.8.3	15
大村有微研	大村市鬼橋町1452-1	出資	1・2号	H9.7.11	16
相浦生産組合	佐世保市新田町293-11	出資	1・2号	H5.2.3	17
工芸(茶)					
クリーンティー三井楽	五島市三井楽町浜ノ畔2171	出資	1・2号	H15.9.12	18
ごとう茶生産組合	五島市吉久木町1179-2	出資	1・2号	H9.11.19	19
長崎そのぎ茶萌芽園	東彼杵郡東彼杵町彼杵宿郷1762番地1	出資	1号	H13.1.29	20
グリーン工房波佐見	東彼杵郡波佐見町野々川郷483番地3	出資	1・2号	H18.10.13	21
その他					
古賀植木園芸組合	長崎市松原町2636	出資	1号	S39.4.30	22
雲仙キク生産組合	雲仙市吾妻町平江名1159	出資	1・2号	S52.6.18	23
吾妻しいたけ生産組合	雲仙市吾妻町栗林名1265-1	出資	1・2号	H13.12.17	24
壱岐ゆず生産組合	壱岐市芦辺町国分当田触849番地6	出資	1・2号	H26.6.19	25

農事組合法人一覧(令和5年1月1日現在)

名 称	所 在 地	出資状況	事業	設立年月日	番号
複合					
西彼きのこ生産組合	西海市西彼町中山郷2428-2	出資	1・2号	H22.2.21	26
ながさき南部生産組合	南島原市北有馬町戊2465-1	出資	1・2号	H3.9.3	27
供給センター長崎	南島原市加津佐町丁2546	出資	1・2号	H5.6.9	28
舞岳の里生産組合	島原市有明町大三東乙396-7	出資	1号	H13.9.17	29
小野営農組合	諫早市小野島町1589	出資	1・2号	H16.3.18	30
もりやま	諫早市森山町田尻792番地2	出資	1・2号	H16.4.1	31
スカイファーム高来	諫早市高来町平田469番地1	出資	1・2号	H16.10.18	32
吾妻農産加工組合	雲仙市吾妻町牛口名440-1	出資	2号	S56.4.14	33
わくわくふれあい市	佐世保市重尾町3272-1	出資	1・2号	H17.4.27	34
アグリアクティブ生月	平戸市生月町山田免2505番地の1	出資	1・2号	H18.4.3	35
きんかい味彩市	長崎市琴海形上町1番地1	出資	1・2号	H18.5.1	36
柚木よかもん市	佐世保市柚木町2274-4	出資	1・2号	H17.10.3	37
フレッシュ251	諫早市飯盛町佐田870番地1	出資	1・2号	H17.6.10	38
大左右ファーム	壱岐市芦辺町箱崎大左右触2290番地	出資	1・2号	H18.10.12	39
大村麦生産組合	大村市杭出津1丁目863番地1	出資	1・2号	H18.11.21	40
おちか大地	北松浦郡小値賀町前方郷3664番地の2	出資	1・2号	H19.2.1	41
L・G農法	島原市北安徳町丁3064番地	出資	1・2号	H19.3.26	42
スマイル・ライフ	諫早市森山町慶師野1959番地	出資	1・2号	H17.2.21	43
アグリポート森山	諫早市森山町慶師野47番地	出資	1・2号	H19.8.23	44
原の辻	壱岐市芦辺町深江鶴亀触1097-4番地	出資	1・2号	H20.7.1	45
サンエスファーム	南島原市西有家町見岳1907番地	出資	1・2号	H19.11.20	46
百笑会	東彼杵郡波佐見町村木郷1777番地1	出資	1・2号	H21.12.15	47
慶宝園	五島市富江町松尾662-3	出資	1・2号	H22.3.1	48
ベジテール	五島市富江町岳1725-2, 17254	出資	1・2号	H22.5.20	49
ながさき夢ファーム	長崎市木場町1156番地1	出資	1・2号	H10.11.9	50
明るい農園	長崎市高浜町4145番地第1	出資	1・2号	S51.8.26	51
長崎瑞穂の国生産組合	雲仙市瑞穂町伊福乙784番地1	出資	1・2号	H24.12.10	52
江角農業クラブ	壱岐市芦辺町箱崎江角触103番地	出資	1・2号	H25.3.15	53
清流の里木場	松浦市今福町木場免325番地	出資	1・2号	H26.2.28	54
中山	東彼杵郡川棚町中山郷1134番地	出資	1・2号	H27.3.26	55
甲長野	東彼杵郡波佐見町長野郷2643番地3	出資	1・2号	H27.3.31	56
たのかしら	東彼杵郡波佐見町田ノ頭郷18番地2	出資	1・2号	H27.3.31	57
村木畑の原	東彼杵郡波佐見町村木郷1023番地	出資	1・2号	H27.4.1	58
岳辺田	東彼杵郡波佐見町岳辺田郷423番地	出資	1・2号	H27.4.1	59
ひえこば	東彼杵郡波佐見町榎木場郷1005番地	出資	1・2号	H27.4.1	60

農事組合法人一覧(令和5年1月1日現在)

名 称	所 在 地	出資状況	事業	設立年月日	番号
川北	沓崎市芦辺町深江東触270番地	出資	1・2号	H27.4.6	61
芦辺湯岳	沓崎市芦辺町湯岳興触474番地	出資	1・2号	H27.4.20	62
すみよし	沓崎市芦辺町住吉前触692番地	出資	1・2号	H27.4.21	63
一支いき	沓崎市石田町池田仲触1189番地	出資	1・2号	H27.4.30	64
原風	沓崎市石田町石田西触912番地	出資	1・2号	H27.5.18	65
五月	沓崎市石田町池田西触1187番地1	出資	1・2号	H27.5.27	66
本宮西	沓崎市勝本町本宮西触1047番地	出資	1・2号	H27.6.2	67
池東	沓崎市石田町池田東触195番地	出資	1・2号	H27.6.12	68
石田東	沓崎市石田町石田東触342番地	出資	1・2号	H27.6.16	69
平人當農組合	沓崎市郷ノ浦町平人触1078番地	出資	1・2号	H27.6.18	70
大原・西	沓崎市郷ノ浦町大原触1121番地1	出資	1・2号	H27.6.24	71
本村・南	沓崎市石田町本村触210番地	出資	1・2号	H27.7.7	72
池田仲下	沓崎市石田町池田仲触695番地1	出資	1・2号	H27.7.27	73
池西ファーム	沓崎市石田町池田西触527番地1	出資	1・2号	H27.8.12	74
刈田院	沓崎市郷ノ浦町長峰本村触836番地	出資	1・2号	H27.8.27	75
田尾ファーマーズ倶楽部	五島市富江町田尾1176番地	出資	1・2号	H27.8.28	76
檜椎小原	対馬市厳原町下原82番地12	出資	1・2号	H27.9.3	77
グリーン世知原	佐世保市世知原町木浦原632番地3	出資	1・2号	H28.1.4	78
興生産組合	沓崎市石田町湯岳興触228番地	出資	1・2号	H28.1.8	79
あらせ	大村市荒瀬町146番地	出資	1・2号	H28.2.10	80
ゆいゆい	諫早市森山町田尻2217番地357	出資	2号	H28.4.1	81
五島かわらファーム	五島市岐宿町川原3505番地2	出資	2号	H28.4.5	82
小野島	諫早市小野島町217番地3	出資	2号	H28.4.7	83
ごくさん	諫早市森山町田尻998番地	出資	2号	H28.4.12	84
新地ファーム	諫早市小野島町2792番地	出資	2号	H28.4.12	85
わたつみ	諫早市川内町279番地3	出資	2号	H28.4.15	86
鳥島	諫早市森山町下井牟田1537番地1	出資	2号	H28.4.18	87
志折	東彼杵郡波佐見町志折郷1759番地	出資	1・2号	H28.5.10	88
平野	東彼杵郡波佐見町中山郷1971番地1	出資	1・2号	H28.5.26	89
折湯	東彼杵郡波佐見町折敷瀬郷1280番地2	出資	1・2号	H28.6.1	90
柳新田	諫早市小長井町遠竹556番地2	出資	2号	H28.6.8	91
箱西	長崎県沓崎市芦辺町箱崎本村触317番地1	出資	1・2号	H29.1.5	92
勝本	長崎県沓崎市勝本町坂本触1335番地	出資	1・2号	H29.1.11	93
長溪の風御厨木場	松浦市御厨町木場免692番地	出資	1・2号	H29.6.1	94
嶋田	沓崎市勝本町仲触1828番地	出資	1・2号	H29.6.15	95
翠	沓崎市勝本町西戸触403番地	出資	1・2号	H29.6.20	96
五島中須ファーム	五島市玉之浦町中須470番地	出資	2号	R1.6.28	97
かやげ中部	大村市中岳町436番地1	出資	1・2号	R2.3.2	98
きだ	沓崎市郷ノ浦町物部本村触163番地1	出資	1・2号	H30.2.13	99
本宮仲	沓崎市勝本町本宮仲触617番地2	出資	1・2号	H30.2.14	100
若松	沓崎市郷ノ浦町若松触2177番地	出資	1・2号	H30.2.19	101
勝本東	沓崎市勝本町東触374番地1	出資	1・2号	H30.2.26	102
鯨伏前田	沓崎市勝本町立石仲触397番地	出資	1・2号	H30.3.2	103
大浦	沓崎市郷ノ浦町大浦触525番地	出資	1・2号	H30.7.2	104
こくぶ	沓崎市芦辺町国分本村触495番地	出資	1・2号	H30.8.1	105
かわち	東彼杵郡波佐見町川内郷1858番地1	出資	1・2号	R3.10.15	106