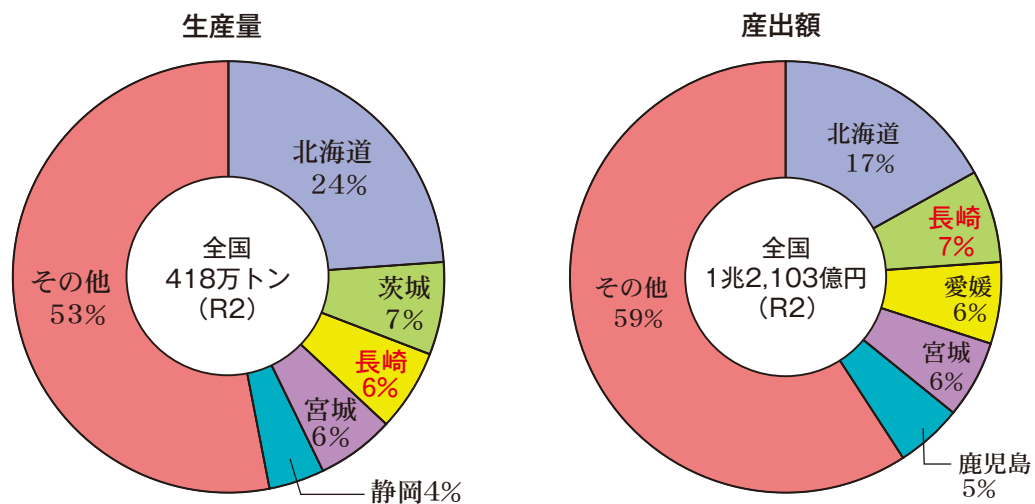


漁業生産

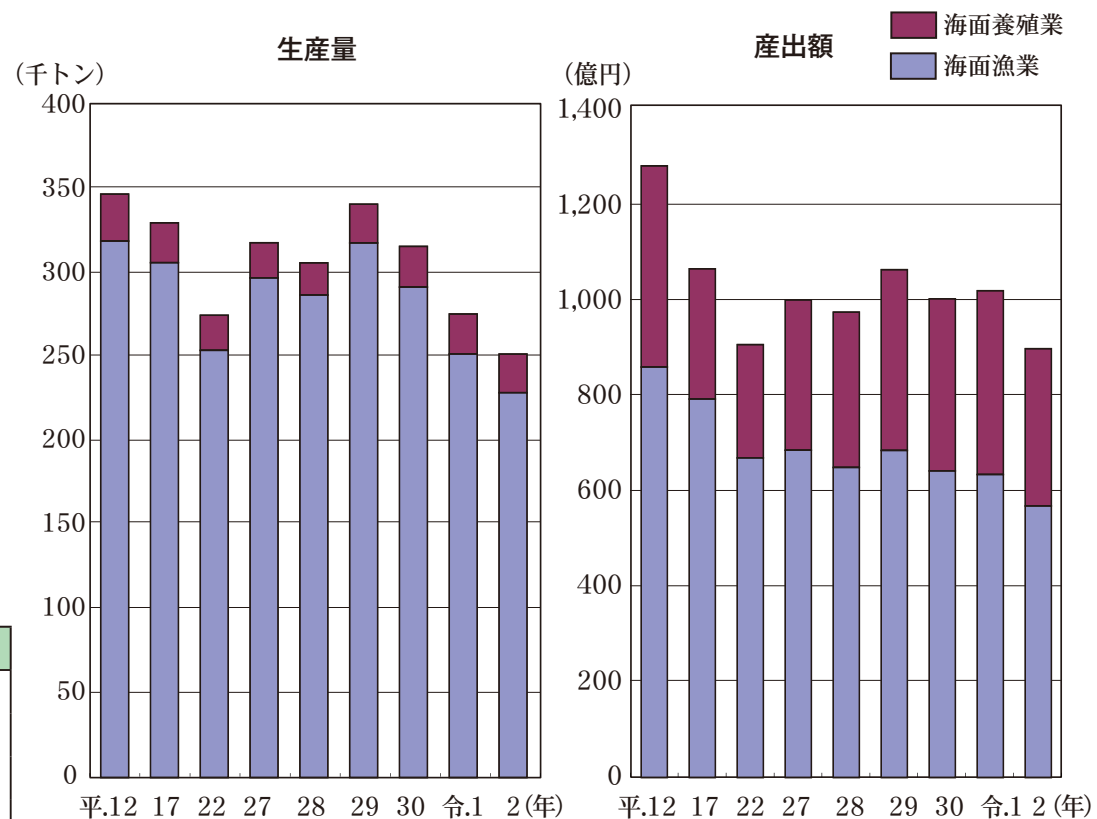
(1) 長崎県漁業の地位 (令和2年)



項目	単位	長崎県	全国	全国比 (%)
漁業生産量 (R2)	トン	251,080	4,183,116	6.0%
海面漁業	"	228,051	3,213,035	7.1%
海面養殖業	"	23,029	970,081	2.4%
漁業産出額 (R2)	億円	893	12,103	7.4%
海面漁業	"	564	7,735	7.3%
海面養殖業	"	328	4,368	7.5%
漁業経営体数 (H30)	経営体	5,998	79,067	7.6%
沿岸漁業層	"	5,662	74,151	7.6%
中小漁業層	"	331	4,862	6.8%
大規模漁業層	"	5	54	9.3%
漁業就業者数 (H30)	人	11,762	151,701	7.8%
漁船隻数 (H30)	隻	9,913	132,201	7.5%

(農林水産統計、漁業センサス)

(2) 海面漁業・養殖業の生産動向



区分	生産量 (トン)			産出額 (百万円)		
	平. 22	令. 2	対 22年比 (%)	平. 22	令. 2	対 22年比 (%)
総生産	274,305	251,080	92	901	893	99
海面漁業	253,117	228,051	90	664	564	85
海面養殖業	21,188	23,029	109	237	328	138

(農林水産統計)

(3) 海面漁業の漁業種類別生産量

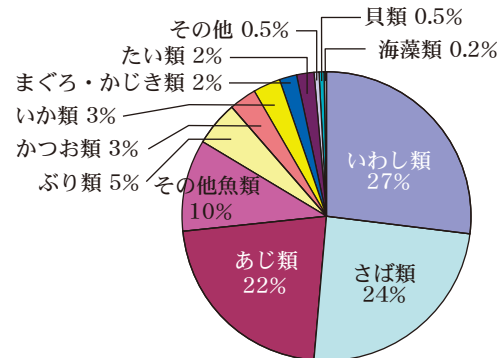
区分等 漁業種類等	生産量(トン)		
	平. 22	令. 2	対22年比(%)
海面漁業	253,117	228,051	90
指定漁業			
以西底びき網	χ	χ	-
大中型まき網 (その他の1そうまき網)	113,122	99,510	88
一般漁業			
小型底びき網	978	459	47
船びき網	3,353	5,058	151
中・小型まき網	69,536	78,223	112
大型定置網	6,420	7,311	114
小型定置網	6,164	5,343	87
刺網	4,526	3,012	67
その他の網漁業	1,561	1,838	118
その他のはえ縄	2,262	1,899	84
沿岸いか釣り	11,704	4,305	37
ひき縄釣り	2,377	1,637	69
その他の釣り	4,761	2,685	56
採貝・採藻	3,255	-	-
その他の漁業	3,317	3,127	94

注：「χ」は秘密保護上数値を公表しないもの

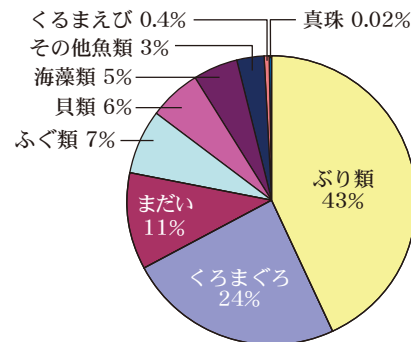
(農林水産統計)

(4) 魚種別生産量

魚種別生産量の割合(令.2)
(海面漁業)



魚種別生産量の割合(令.2)
(海面養殖業)



(農林水産統計)

(5) 魚種別生産量・産出額

区分等 魚種名等	生産量(トン)			産出額(百万円)		
	平. 22	令. 2	対22年比(%)	平. 22	令. 2	対22年比(%)
海面漁業	274,305	251,080	92	90,142	89,257	99
海面漁業	253,117	228,051	90	66,412	56,443	85
海面漁業	230,823	218,601	95	54,021	48,745	90
くろまぐろ類	2,723	1,546	57	3,114	2,696	87
その他まき網類	2,713	2,756	102	1,904	2,355	124
かまきお類	311	127	41	264	78	30
かまきお類	11,114	7,698	69	3,299	2,492	76
まぐろ類	428	27,553	6438	96	1,818	1894
いわし類	6,557	8,863	135	375	913	243
あじ類	26,582	25,106	94	1,496	1,858	124
さば類	51,691	47,519	92	12,020	11,737	98
ぶり類	6,200	2,663	43	871	357	41
ふぐ類	76,015	55,033	72	8,860	7,484	84
かまきお類	9,549	12,397	130	2,986	3,174	106
いわし類	366	319	87	465	358	77
さば類	381	98	26	192	50	26
あじ類	681	557	82	516	408	79
その他の網漁業	390	962	247	336	418	124
その他の網漁業	1,480	1,864	126	844	1,096	130
その他の網漁業	1,776	2,027	114	792	616	78
その他の網漁業	835	1,066	128	595	738	124
その他の網漁業	1,049	468	45	609	205	34
その他の網漁業	263	206	78	459	402	88
その他の網漁業	197	55	28	288	26	9
その他の網漁業	347	184	53	661	288	44
その他の網漁業	81	29	36	348	139	40
その他の網漁業	29	8	28	94	28	30
その他の網漁業	110	109	99	137	138	101
その他の網漁業	95	105	111	120	134	112
その他の網漁業	1,952	1,125	58	1,756	761	43
その他の網漁業	130	24	18	704	156	22
その他の網漁業	968	902	93	603	473	78
その他の網漁業	663	103	16	302	64	21
その他の網漁業	16,206	6,558	40	7,874	5,547	70
その他の網漁業	8,912	3,741	42	2,255	2,330	103
その他の網漁業	1,029	567	55	629	573	91
その他の網漁業	565	202	36	542	122	23
その他の網漁業	328	21	6	280	11	4
その他の網漁業	1,718	522	30	445	102	23
海面養殖業	21,188	23,029	109	23,730	32,814	138
海面養殖業	17,628	20,326	115	19,122	26,812	140
海面養殖業	7,234	9,830	136	6,538	7,081	108
海面養殖業	57	χ	-	45	χ	-
海面養殖業	133	163	123	186	267	144
海面養殖業	3,359	2,566	76	2,172	1,545	71
海面養殖業	236	142	60	335	171	51
海面養殖業	2,449	1,689	69	4,304	3,460	80
海面養殖業	-	5,565	-	-	13,617	-
海面養殖業	2,551	327	13	5,543	638	12
海面養殖業	1,364	1,369	100	664	896	135
海面養殖業	1,420	1,306	92	496	847	171
海面養殖業	73	62	85	167	49	29
海面養殖業	73	91	125	332	489	147
海面養殖業	2,117	1,238	58	359	230	64
海面養殖業	1,084	803	74	120	84	70
海面養殖業	947	303	32	232	122	53
海面養殖業	6	6	88	2,699	4,386	163

※海面養殖業産出額は「その他種苗生産額」を除く

(農林水産統計)