

長 崎 県 観 光 統 計

令和3年(1月~12月)



長崎県文化観光国際部 観光振興課

この統計表の見方

用語の解説とそれらの相関関係

(A) 観光客延べ数・・・観光の活動量を日単位で表すもので、当該地を訪れた観光客の滞在日数の合計としての入込者数で表される。

<算式で表すと>

$$\text{観光客延べ数} = \text{宿泊客延べ滞在数} + \text{日帰り客数}$$

(B) 宿泊客延べ滞在数・・・次の2つの要素を合計したもので、当該地に来訪した宿泊をとまなう観光客の滞在日数の合計としての入込者数で表される。

<要素>

(1) 宿泊客実数・・・何泊したかを問わず当該地に宿泊した観光客の合計

(2) 延べ宿泊客数・・・当該地の宿泊観光客の延べ宿泊数の合計

<算式で表すと>

$$(3) \text{ 宿泊客延べ滞在数} = \text{宿泊客実数} + \text{延べ宿泊客数}$$

平均宿泊数・・・当該地の宿泊観光客が平均何泊するかを表すもので、必ず1(泊)以上として表される。

<算式で表すと>

$$\text{平均宿泊数} = \text{延べ宿泊客数} \div \text{宿泊客実数}$$

(C) 観光客実数 = 日帰り客数 + 宿泊客実数
= 県内客 + 県外客

【具体例】

1人が2泊3日した場合

(1) 宿泊客実数・・・1人

(2) 延べ宿泊客数・・・2泊

(3) 宿泊客延べ滞在数・・・3人

調査概要

作成にあたっては、宿泊施設における聞き取りや県内各ブロックの主要観光施設の入込状況、航路・空路の乗降客数等を考慮し、令和3年12月31日現在の観光客数について、各市町が推計したものを県において集計したものである。

なお、端数処理の関係上、合計と一致しないものがある。

地域ブロック区分

この統計表における地域ブロック区分は以下のとおりである。

長崎・西彼：長崎市、長与町、時津町

佐世保・西海・東彼・北松

：佐世保市、西海市、東彼杵町、川棚町、波佐見町、佐々町

平戸・松浦：平戸市、松浦市

諫早・大村：諫早市、大村市

島原半島：島原市、雲仙市、南島原市

五島：五島市、新上五島町、小値賀町

壱岐：壱岐市

対馬：対馬市

令和3年長崎県観光統計

長崎県の観光客延べ数（令和3年1～12月）

19,198,326人（対前年比+1.0%）

令和2年の19,007,812人と比べ、190,514人の増

観光消費額 1,868億円（対前年比 0.3%）

- ・新型コロナウイルス感染症の感染拡大の影響はあったものの、県や市町による旅行割引などの効果で、観光客延べ数は3年ぶりの増加となった。

概況

令和3年は、1月に政府が緊急事態宣言を発令し外出自粛や休業等を要請したことから、年明けから旅行需要の低迷傾向が続いた。3月以降は、県や市町による旅行割引などの需要喚起策の実施に伴い、旅行需要は回復傾向を見せた。7月以降も、緊急事態宣言やまん延防止等重点措置による行動制限があったものの、10月以降は新規感染者が落ち着いたこともあり、観光客延べ数は昨年から19万人増の1,920万人（対前年比+1.0%）となった。

日帰り客は、感染拡大時における観光施設の休館やイベントの中止があったものの、屋外型観光施設の入場者数が増加したことなどから、対前年比+2.2%（+24.1万人）となった。

宿泊客は、緊急事態宣言などの行動制限や8月の土砂災害による宿泊施設の休業の影響などがあったものの、県や市町の旅行割引の実施による旅行需要の回復や修学旅行の需要増があったことから、延べ宿泊客数は対前年比+0.5%（+2.1万人）となった。

観光客数比較

（単位：人）

	R2	R3	対前年増減	対前年比
観光客延べ数	19,007,812	19,198,326	190,514	1.0%
日帰り客数	11,100,488	11,341,038	240,550	2.2%
宿泊客延べ滞在数	7,907,324	7,857,288	50,036	0.6%
延べ宿泊客数	4,425,045	4,446,305	21,260	0.5%

1. 長崎県の観光動向

(1) 四半期毎の観光動向 (長崎県観光動向調査：宿泊客数の前年比)

【1～3月】(38.1%)

1～3月期の対前年同期比は緊急事態宣言等の影響により 38.1%となった。令和2年7月以降2期連続で上昇し回復の兆しをみせていたものの、12月末のGoToトラベル事業の一時停止を受けて10～12月期から25.3ポイント下落した。

月別に見ると、特別措置法に基づく国の緊急事態宣言を受けて不要不急の往来の自粛等が行われた1、2月の対前年同月比はそれぞれ 59.4%、 58.5%となった。

3月は、1月18日から長崎市内に発令された県独自の緊急事態宣言、宣言解除後に引き続き出された特別警戒警報が2月21日を以って終了したことや、県民向け旅行割引の効果等により対前年同月比+26.6%となり、前年1月以降初めてプラスに転じたものの、対前々年同期比では 43.8%となった。

【4～6月】(+85.2%)

令和2年の4月から5月にかけて新型コロナウイルス感染拡大に伴い国の緊急事態宣言が発令されていたことと、一方で、令和3年の4月は県の旅行割引が実施されたことなどから、4～6月期全体では対前年比+85.2%となったものの、対前々年比は、同期比 56.1%となった。

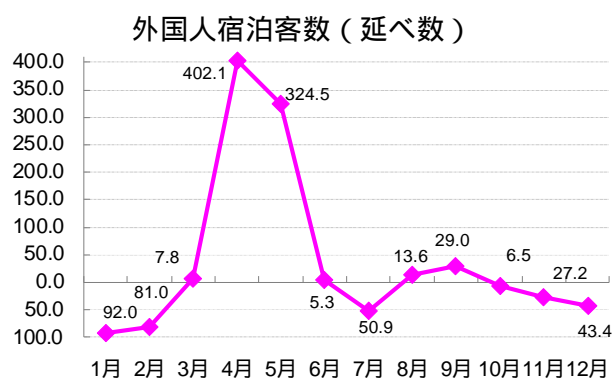
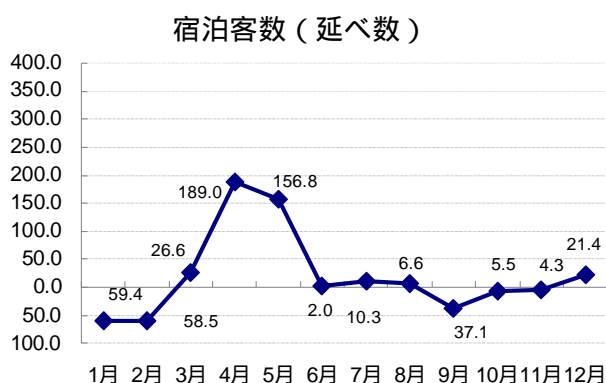
【7～9月】(7.8%)

7月から8月にかけて関東や近畿などからのビジネス客の需要増加等により前年を上回る宿泊客が訪れるなど回復基調にあったが、新型コロナウイルス感染症の感染急拡大により、長崎市、佐世保市がまん延防止等重点措置の対象となったことや、8月中旬の大雨災害の影響、またGoToトラベル事業が好調であった前年同月と比較した9月の宿泊客数が大幅に減少したことなどから、対前年同期比 7.8%、対前々年同期比 46.5%となった。

【10～12月】(+3.3%)

主要宿泊施設の宿泊客数は、10～12月期全体では対前年同期比+3.3%と、7～9月期から11.1ポイント上昇した。月別では、前年同時期にGoToトラベル事業が実施されていたこともあり、10月は対前年同月比 5.5%、11月は 4.3%と前年を下回ったが、12月は、九州内の学校を中心とした修学旅行の需要増や、前年と比べ新型コロナウイルスの感染状況が落ち着いていたことなどもあり、対前年同月比+21.4%となり、対前々年同期比も+7.7%と、コロナ禍前を上回る結果となった。

長崎県観光動向調査における月別対前年増減率の推移（％）



（2）日帰り、宿泊別観光客の動向

日帰り客は、昨年に引き続き、緊急事態宣言やまん延防止等重点措置の発令に伴う外出自粛や休業等の要請により観光施設の休館やイベントの中止を余儀なくされた時期があったこと、また「潜伏キリシタン関連遺産」の構成資産への来訪者数やクルーズ客船の乗客乗員数の減少などにより伸び悩んだものの、屋外型観光施設の入場者数の増加や長崎市恐竜博物館の開館、平戸城のリニューアルオープンなどにより、対前年比+2.2%（+24.1万人）となった。

宿泊客は、8月の土砂災害の影響による宿泊施設の休業や旅行需要の減少、また韓国人観光客の入込のさらなる減少などの影響はあったものの、県や市町による旅行割引の実施や修学旅行の需要増、年後半には新型コロナウイルスの感染状況の落ち着きなどが好影響をもたらし、延べ宿泊客数は前年比+0.5%（+2.1万人）となった。

日帰り・宿泊別観光客数

（単位：人）

	R2	R3	対前年増減	対前年比
日 帰 り 客 数	11,100,488	11,341,038	240,550	+ 2.2%
延 べ 宿 泊 客 数	4,425,045	4,446,305	21,260	+ 0.5%

(3) 過去5年の観光客数の推移

平成29年は、熊本地震の影響からの持ち直しに加え、クルーズ客船の入港が前年に引き続き大幅に伸びるなど、訪日観光需要の高まりにより外国人宿泊客数が増加したことなどから、観光客延べ数は増となった。

平成30年は、「長崎と天草地方の潜伏キリシタン関連遺産」の世界文化遺産登録効果により構成資産や周辺施設の来訪者が増加したこと、クルーズ客船の乗客乗員数が増加したことなどから、観光客延べ数は増となった。

令和元年は、訪日旅行控えにより韓国人宿泊客が大幅に減少したこと、クルーズ客船の乗客乗員数が減少したことなどから、平成28年以来3年ぶりに観光客延べ数は減少に転じた。

令和2年は、新型コロナウイルス感染拡大に伴う観光需要の大幅な減少や観光施設、宿泊施設の休館、政府による外国人の入国制限等に伴う訪日外国人の減少などの影響により、観光客延べ数は本調査を開始した昭和47年以降、最大の減少率となった。

令和3年は、新型コロナウイルス感染症の感染拡大で、緊急事態宣言やまん延防止等重点措置により行動制限があったものの、県や市町による旅行割引などの効果で、観光客延べ数は3年ぶりに増加となった。

観光客延べ数の伸び率推移

(単位：%)

	H24	H25	H26	H27	H28	H29	H30	R1	R2	R3
対前年比	4.3	5.5	4.8	2.7	2.7	4.2	1.1	2.3	45.2	1.0

(4) 地域ブロック別の動向

長崎・西彼ブロック 428.6万人、対前年比+3.1%(+12.7万人)

長崎市：緊急事態宣言やまん延防止等重点措置の影響はあったものの、令和3年10月に開館した「長崎市恐竜博物館」が人気を博し、日帰り客数は対前年比+3.0%(+4.3万人)となり、「出島メッセ長崎」開業イベント関係の宿泊や修学旅行の需要増により、延べ宿泊客数は対前年比+5.5%(+8.1万人)となった結果、観光客延べ数は対前年比+2.6%(+10.5万人)となった。

佐世保・西海・東彼・北松ブロック 560.9万人、対前年比+2.4%(+12.9万人)

佐世保市：ハウステンボスは、新エリアの展開効果などにより修学旅行生をはじめとした入場者数が増加したものの、新型コロナウイルス感染拡大防止に伴う臨時休館などで九十九島パールシーゾートの来場者数が減少したこと、クルーズ船の乗客乗員数が減少したことなどから観光客延べ数は対前年比0.9%(3.6万人)となった。

西海市：「長崎バイオパーク」やキャンプ場、ゴルフ場などの屋外施設の来場者の増加が見られたことから、観光客延べ数は対前年比 +4.6%（+3.0万人）となった。

波佐見町：波佐見陶器まつりは前年に引き続き中止となったものの、「陶芸の館」や、令和3年7月に開館した「波佐見町歴史文化交流館」等の観光施設への客足が伸びたことなどから、観光客延べ数は対前年比 +20.6%（+11.2万人）となった。

平戸・松浦ブロック 251.3万人、対前年比 +8.8%（+20.2万人）

平戸市：令和3年4月にリニューアルオープンした「平戸城」への来場者数や「平戸キリシタン紀行」の利用者数が増加したことなどから、日帰り客数は対前年比 +6.1%（+7.4万人）となった。また、修学旅行生の大幅増、県や市による旅行割引支援の効果などで、観光客延べ数は対前年比 +7.0%（+10.7万人）となった。

松浦市：道の駅「鷹ら島」等の物産施設をはじめ、屋外施設でも対前年増となる施設が多かったことなどから、日帰り客数は対前年比 +15.5%（+10.6万人）となり、観光客延べ数は対前年比 +12.3%（+9.6万人）となった。

諫早・大村ブロック 335.2万人、対前年比 +2.8%（+9.2万人）

諫早市：「白木峰高原」の来場者数の大幅減などにより日帰り客数は減ったものの、ビジネス客の宿泊需要が堅調に推移したことなどから、観光客延べ数は対前年比 +0.9%（+1.6万人）となった。

大村市：ビジネス客の宿泊需要により宿泊客が増加したことに加え、「大村公園」などの屋外施設の来訪者数が増加したことなどから、観光客延べ数は対前年比 +4.9%（+7.7万人）となった。

島原半島ブロック 258.2万人、対前年比 11.1%（32.3万人）

島原市：修学旅行の受入は持ち直したものの、主要観光施設の利用者数が伸び悩んだことなどにより、観光客延べ数は対前年比 5.5%（3.0万人）となった。

雲仙市：新型コロナウイルス感染拡大や8月に発生した豪雨災害などの影響で、雲仙温泉街の複数の宿泊施設が休館となったこと、仁田峠など主要観光施設で来訪者が減少したことなどにより、観光客延べ数は対前年比 13.0%（23.8万人）となった。

南島原市：原城跡やキャンプ場などの屋外施設で来訪者の増加がみられたものの、「道の駅みずなし本陣ふかえ」が営業を終了したことなどの影響により、観光客延べ数は対前年比 10.5%（5.6万人）となった。

五島ブロック 40.4 万人、対前年比+0.4% (+0.1 万人)

五 島 市：道の駅「遣唐使ふるさと館」や「旧五輪教会堂」などの来訪者が大幅減となったものの、ビジネス客の宿泊需要の回復が見られたことなどから、観光客延べ数は対前年比+3.7% (+0.9 万人) となった。

新上五島町：新型コロナウイルス感染拡大の影響により、海水浴場の利用者や宿泊施設の延べ宿泊客数が減少したことから、観光客延べ数は対前年比 8.9% (1.1 万人) となった。

壱岐ブロック 22.6 万人、対前年比 3.6% (0.8 万人)

壱 岐 市：県や市による旅行割引などの効果により、延べ宿泊客数は増加したものの、新型コロナウイルス感染拡大による影響で観光施設へ来訪する日帰り客が減少したことから、観光客延べ数は対前年比 3.6% (0.8 万人) となった。

対馬ブロック 22.7 万人、対前年比 11.8% (3.0 万人)

対 馬 市：県や市による旅行割引の効果により、県内からの観光客の延べ数が増加したものの、韓国人観光客の入込が昨年からさらに減少したことなどが影響し、観光客延べ数は対前年比 11.8% (3.0 万人) となった。

地域ブロック別観光客数

(単位：人、泊)

	R3						R2	観光客延べ数	
	日帰り客数	宿泊客実数	延べ 宿泊客数	宿泊客 延べ滞在数	平均 宿泊数	観光客 延べ数	観光客 延べ数	対前年 増減	対前年比
県 計	11,341,038	3,410,983	4,446,305	7,857,288	1.30	19,198,326	19,007,812	190,514	1.0%
長崎・西彼	1,537,177	1,170,156	1,578,378	2,748,534	1.35	4,285,711	4,158,322	127,389	3.1%
佐世保・西海 東彼・北松	3,449,729	978,588	1,180,233	2,158,821	1.21	5,608,550	5,479,605	128,945	2.4%
平戸・松浦	2,075,649	189,462	247,572	437,034	1.31	2,512,683	2,310,399	202,284	8.8%
諫早・大村	2,426,838	381,264	543,503	924,767	1.43	3,351,605	3,259,191	92,414	2.8%
島原半島	1,727,628	402,885	451,777	854,662	1.12	2,582,290	2,905,451	323,161	11.1%
五 島	67,207	119,167	217,510	336,677	1.83	403,884	402,387	1,497	0.4%
壱 岐	52,910	69,887	103,308	173,195	1.48	226,105	234,521	8,416	3.6%
対 馬	3,900	99,574	124,024	223,598	1.25	227,498	257,936	30,438	11.8%

(5) 外国人観光客(宿泊客)の動向

全国状況をみると、令和2年に引き続き、新型コロナウイルス感染症の世界的な流行に伴い、各国・地域において水際対策の強化が継続された影響等により、訪日外国人旅行者数は対前年比94.0%減の25万人と大きく減少した。

本県においては、佐世保市の米軍基地関連におけるアメリカ人の宿泊需要は一定あるものの、多くの国・地域からの宿泊が大きく減少したことから、延べ宿泊客数は対前年比39.9%(4.9万人)となった。

国・地域別外国人宿泊客数

(単位:人)

	R2		R3		宿泊客実数		延べ宿泊客数	
	宿泊客 実数	延べ 宿泊客数	宿泊客 実数	延べ 宿泊客数	対前年 増減	対前年比	対前年 増減	対前年比
合計	68,111	123,602	35,155	74,257	32,956	48.4%	49,345	39.9%
アジア	40,315	62,508	4,910	9,426	35,405	87.8%	53,082	84.9%
中国	6,812	11,305	1,653	2,276	5,159	75.7%	9,029	79.9%
台湾	7,720	10,470	135	232	7,585	98.3%	10,238	97.8%
香港	5,113	8,462	191	800	4,922	96.3%	7,662	90.5%
韓国	11,490	16,815	694	1,355	10,796	94.0%	15,460	91.9%
シンガポール	517	942	52	125	465	89.9%	817	86.7%
タイ	725	1,074	58	98	667	92.0%	976	90.9%
その他	7,938	13,440	2,127	4,540	5,811	73.2%	8,900	66.2%
ヨーロッパ	2,169	5,426	1,282	3,059	887	40.9%	2,367	43.6%
イギリス	530	1,053	316	715	214	40.4%	338	32.1%
フランス	299	757	184	411	115	38.5%	346	45.7%
ドイツ	348	758	100	361	248	71.3%	397	52.4%
その他	992	2,858	682	1,572	310	31.3%	1,286	45.0%
北アメリカ	17,715	42,156	22,096	50,471	4,381	24.7%	8,315	19.7%
アメリカ	17,440	41,595	21,923	50,151	4,483	25.7%	8,556	20.6%
カナダ	224	465	54	102	170	75.9%	363	78.1%
その他	51	96	119	218	68	133.3%	122	127.1%
南アメリカ	169	388	52	182	117	69.2%	206	53.1%
オセアニア	695	1,501	84	209	611	87.9%	1,292	86.1%
オーストラリア	464	979	73	184	391	84.3%	795	81.2%
その他	231	522	11	25	220	95.2%	497	95.2%
その他の国・地域	306	410	1,893	2,700	1,587	518.6%	2,290	558.5%
国籍不明	6,742	11,213	4,838	8,210	1,904	28.2%	3,003	26.8%

(6) クルーズ客船入港実績

クルーズ客船については、外航クルーズの入港が令和2年3月以降途絶えたことから入港隻数が4隻と、前年の14隻から減少し、乗客乗員数も対前年比96.7%の0.2万人(5.4万人)となった。

クルーズ客船入港実績

(単位:隻、人)

	H29	H30	R1	R2	R3
入港隻数	365	337	272	14	4
外航	346	323	257	13	
内航	19	14	15	1	4
乗客乗員数	1,198,901	1,252,379	989,096	55,982	1,848
外航	1,188,284	1,242,896	977,293	55,591	
内航	10,617	9,483	11,803	391	1,848

(7) 修学旅行宿泊者数の動向

令和3年の修学旅行宿泊者数は、国や県独自の緊急事態宣言等の影響で、多数の中止・延期があったものの、年後半の新型コロナウイルス感染者数の減少に伴い、九州内の学校を中心に修学旅行の需要増があったことから、対前年比は+77.8%(+14.9万人)となった。

修学旅行宿泊者数

(単位：人)

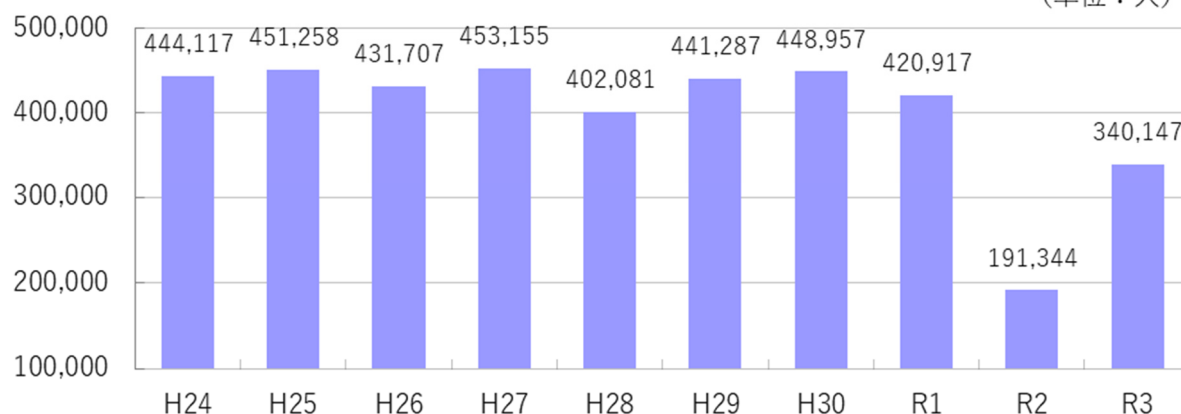
	R1	R2	R3	対前年増減	対前年比	構成比
県計	420,917	191,344	340,147	148,803	77.8%	100.0%
長崎市	269,400	125,600	218,000	92,400	73.6%	64.1%
佐世保市	68,613	41,758	75,926	34,168	81.8%	22.3%
西海市	532	44	66	22	50.0%	0.0%
川棚町	3,346	3,472	3,688	216	6.2%	1.1%
平戸市	9,712	2,563	12,015	9,452	368.8%	3.5%
松浦市	11,438	429	0	429	皆減	0.0%
諫早市	1,529	1,246	3,778	2,532	203.2%	1.1%
大村市	1,412	1,142	1,465	323	28.3%	0.4%
島原市	11,538	4,902	12,759	7,857	160.3%	3.8%
雲仙市	13,179	6,260	7,297	1,037	16.6%	2.1%
南島原市	12,846	144	0	144	皆減	0.0%
五島市	8,909	999	699	300	30.0%	0.2%
新上五島町	54	0	0	0	-	0.0%
小値賀町	582	0	0	0	-	0.0%
壱岐市	7,699	2,710	4,247	1,537	56.7%	1.2%
対馬市	128	75	207	132	176.0%	0.1%

(注1) 市町調査(聞き取り)による延べ宿泊客数(実績がある市町のみ掲載)。

(注2) 長崎市については、市発表の団体客数(学生客)の数値であるため、日帰り客を含む。

修学旅行宿泊者数の推移(H24~R3)

(単位：人)



2. 長崎県の観光消費額の動向

令和3年の観光消費額

観光消費額 1,868 億円（対前年比 0.3%）

令和3年1月から12月まで

一人あたりの平均消費額

【日帰り客】 6,607円（対前年比 0.8%）

【宿泊客】 32,789円（対前年比 +0.7%）

令和3年の観光消費額は昨年の1,873億円を下回り、1,868億円（対前年比0.3%）となった。

日帰り客、宿泊客別に見ると、日帰り客は749億円（対前年比+1.4%）となり、宿泊客は1,118億円（対前年比 1.3%）となった。

また、平均単価を見ると、日帰り客は6,607円（対前年比 0.8%）、宿泊客は32,789円（対前年比 +0.7%）であった。

観光消費額

（単位：百万円）

	R2	R3	対前年増減	対前年比
観光消費額	187,255	186,773	481	0.3%
日帰り客	73,923	74,930	1,008	1.4%
宿泊客	113,332	111,843	1,489	1.3%
平均単価 <一人あたりの平均消費額> （単位：円）				
日帰り客	6,659	6,607	52	0.8%
宿泊客	32,545	32,789	244	0.7%

（注）五島市において宿泊客の消費単価の見直しを行ったことから、令和2年の数値は再算定数値を用いている。

観光消費額の伸び率推移

（単位：%）

	H24	H25	H26	H27	H28	H29	H30	R1	R2	R3
対前年比	6.6	13.1	4.4	12.3	3.9	7.3	0.4	3.3	48.6	0.3

(参考) 令和3年市町別観光客数

(単位:人、%)

市町	区分	観光客延べ数									観光客実数				
		日帰り客数	宿泊客実数	延べ宿泊客数	宿泊客延べ滞在数	平均宿泊数	観光客延べ数	2年延べ数	前年比増減	県内客	県外客	観光客実数	2年実数	前年比	
県	計	11,341,038	3,410,983	4,446,305	7,857,288	1.30	19,198,326	19,007,812	1.0	190,514	7,443,716	7,308,305	14,752,021	14,582,767	1.2
	長崎・西彼	1,537,177	1,170,156	1,578,378	2,748,534	1.35	4,285,711	4,158,322	3.1	127,389	406,806	2,300,527	2,707,333	2,658,530	1.8
	佐世保・西海・東彼・北松	3,449,729	978,588	1,180,233	2,158,821	1.21	5,608,550	5,479,605	2.4	128,945	2,182,889	2,245,428	4,428,317	4,285,228	3.3
	平戸・松浦	2,075,649	189,462	247,572	437,034	1.31	2,512,683	2,310,399	8.8	202,284	963,651	1,301,460	2,265,111	2,073,251	9.3
	諫早・大村	2,426,838	381,264	543,503	924,767	1.43	3,351,605	3,259,191	2.8	92,414	2,552,249	255,853	2,808,102	2,748,780	2.2
	島原半島	1,727,628	402,885	451,777	854,662	1.12	2,582,290	2,905,451	11.1	323,161	1,177,480	953,033	2,130,513	2,360,463	9.7
	五島	67,207	119,167	217,510	336,677	1.83	403,884	402,387	0.4	1,497	83,480	102,894	186,374	197,090	5.4
	壱岐	52,910	69,887	103,308	173,195	1.48	226,105	234,521	3.6	8,416	21,428	101,369	122,797	140,754	12.8
	対馬	3,900	99,574	124,024	223,598	1.25	227,498	257,936	11.8	30,438	55,733	47,741	103,474	118,671	12.8
	長崎市	1,443,300	1,142,400	1,536,147	2,678,547	1.34	4,121,847	4,016,350	2.6	105,497	333,555	2,252,145	2,585,700	2,560,600	1.0
	長与町	72,263	0	0	0	-	72,263	50,175	44.0	22,088	46,003	26,260	72,263	50,175	44.0
	時津町	21,614	27,756	42,231	69,987	1.52	91,601	91,797	0.2	196	27,248	22,122	49,370	47,755	3.4
	佐世保市	1,910,007	876,843	1,064,630	1,941,473	1.21	3,851,480	3,887,177	0.9	35,697	1,192,220	1,594,630	2,786,850	2,802,155	0.5
	西海市	563,443	44,623	55,875	100,498	1.25	663,941	634,502	4.6	29,439	330,178	277,888	608,066	582,206	4.4
	東彼杵町	18,635	5,686	5,748	11,434	1.01	30,069	27,146	10.8	2,923	19,699	4,622	24,321	22,555	7.8
	川棚町	267,790	18,176	19,686	37,862	1.08	305,652	291,557	4.8	14,095	186,921	99,045	285,966	270,200	5.8
	波佐見町	586,468	33,093	34,127	67,220	1.03	653,688	542,058	20.6	111,630	355,494	264,067	619,561	511,155	21.2
	佐々町	103,386	167	167	334	1.00	103,720	97,165	6.7	6,555	98,377	5,176	103,553	96,957	6.8
	平戸市	1,290,733	163,879	185,263	349,142	1.13	1,639,875	1,533,219	7.0	106,656	656,472	798,140	1,454,612	1,362,979	6.7
	松浦市	784,916	25,583	62,309	87,892	2.44	872,808	777,180	12.3	95,628	307,179	503,320	810,499	710,272	14.1
	諫早市	1,136,430	228,464	350,360	578,824	1.53	1,715,254	1,699,673	0.9	15,581	1,216,121	148,773	1,364,894	1,375,820	0.8
	大村市	1,290,408	152,800	193,143	345,943	1.26	1,636,351	1,559,518	4.9	76,833	1,336,128	107,080	1,443,208	1,372,960	5.1
	島原市	227,868	133,818	153,569	287,387	1.15	515,255	545,284	5.5	30,029	223,813	137,873	361,686	393,601	8.1
	雲仙市	1,124,632	223,093	246,814	469,907	1.11	1,594,539	1,832,123	13.0	237,584	694,078	653,647	1,347,725	1,503,489	10.4
	南島原市	375,128	45,974	51,394	97,368	1.12	472,496	528,044	10.5	55,548	259,589	161,513	421,102	463,373	9.1
	五島市	44,964	73,477	141,661	215,138	1.93	260,102	250,873	3.7	9,229	49,034	69,407	118,441	124,502	4.9
	新上五島町	21,453	33,637	60,264	93,901	1.79	115,354	126,666	8.9	11,312	29,309	25,781	55,090	60,322	8.7
	小値賀町	790	12,053	15,585	27,638	1.29	28,428	24,848	14.4	3,580	5,137	7,706	12,843	12,266	4.7
	壱岐市	52,910	69,887	103,308	173,195	1.48	226,105	234,521	3.6	8,416	21,428	101,369	122,797	140,754	12.8
	対馬市	3,900	99,574	124,024	223,598	1.25	227,498	257,936	11.8	30,438	55,733	47,741	103,474	118,671	12.8