

長崎県 新型コロナウイルス感染症発生状況 【第36週】

2022年9月12日時点

2022年第36週（9月5日から9月11日）の長崎県における新型コロナウイルス感染症の発生状況を掲載しています。

本週報の数値は、新型コロナウイルス感染症等情報把握・管理支援システム（HER-SYS）^{注1}に入力されたデータをもとに集計した作成日時点の暫定値です。（県の公表値とは一致しない場合があります。）

9月9日より、医療機関から提出される発生届が限定されたため^{注2}、本週報は、診断日に基づき、【I】9月5日～8日と【II】9月9日～11日に分けて、集計をしています。

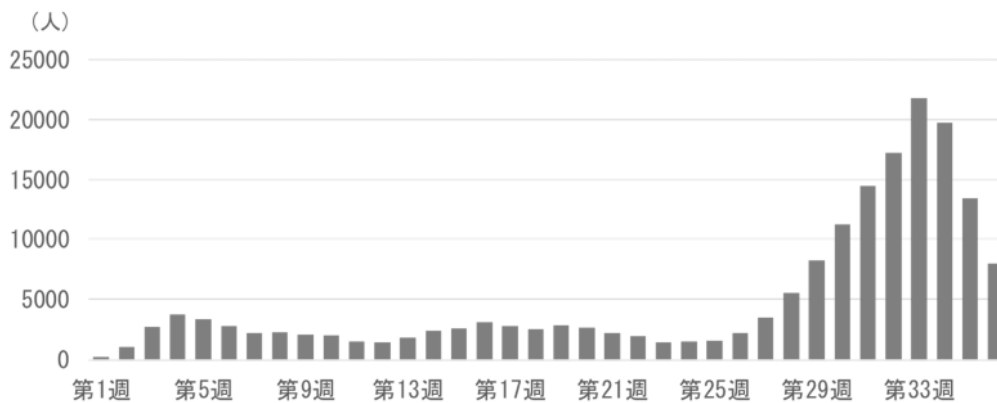
注1 HER-SYS：新型コロナウイルス感染者等の情報を電子的に入力、一元管理し、医療機関、保健所、都道府県等の関係者間で共有、把握の迅速化を図るために運用されているシステム

注2 9月7日の厚生労働省の告示により、9月9日から医療機関からの発生届の提出が以下の方に限定されている。

- ・65歳以上 ・入院を要する方 ・重症化リスクがあり、コロナ治療薬の投与が必要な方
- ・重症化リスクがあり、コロナ罹患により新たに酸素投与が必要な方 ・妊婦

【陽性者数の推移】 2022年第1週～36週 （厚生労働省オープンデータより引用）

新規陽性者数は3週続けて減少しました。



【I】9月5日～8日

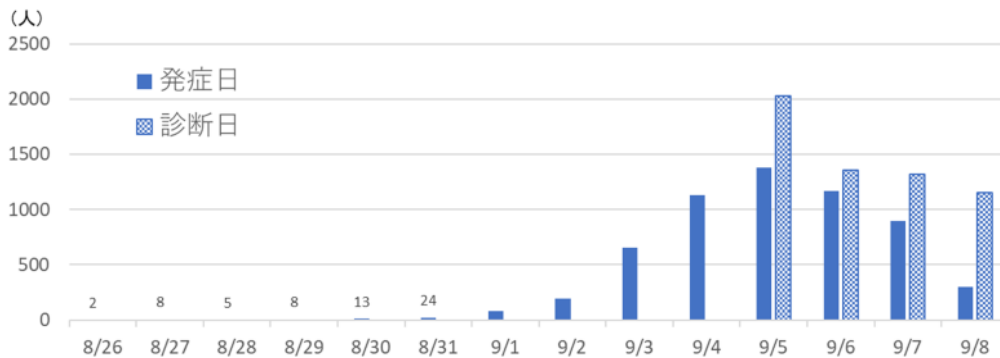
9月5日～8日に診断された陽性者は、女性がやや多く、年代別では、10歳未満が最も多く17%を占めました。

推定される感染場所は、「家庭」が最も多く、次いで、「学校・保育園等」での感染が多くなっています。

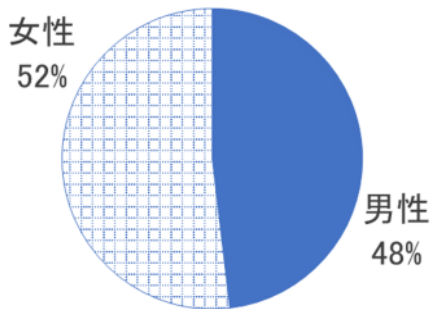
陽性者におけるワクチンの接種状況は、接種歴不明を除いた陽性者全体では半数以上が3回以上の接種を済ませており、未接種者のほとんどは10歳未満を含む若年層となっています。

1. 陽性者の状況

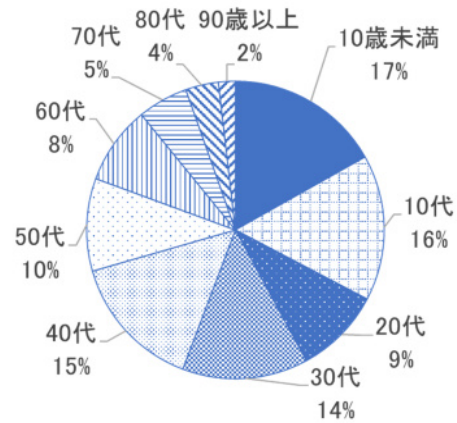
(1) 発症日、診断日別陽性者数の推移(9月5日～8日に診断された患者5855人について集計)



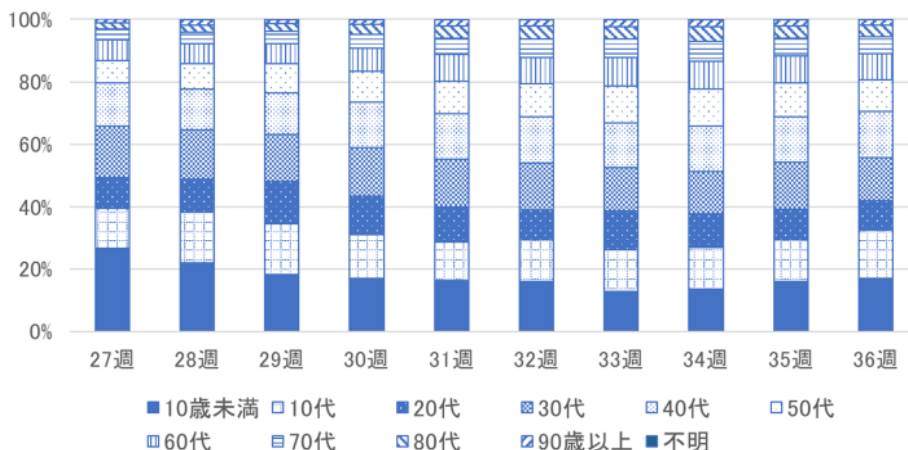
(2) 陽性者における性別割合
(性別不明8人を除く)



(3) 年代別割合
(年代不明3人を除く)



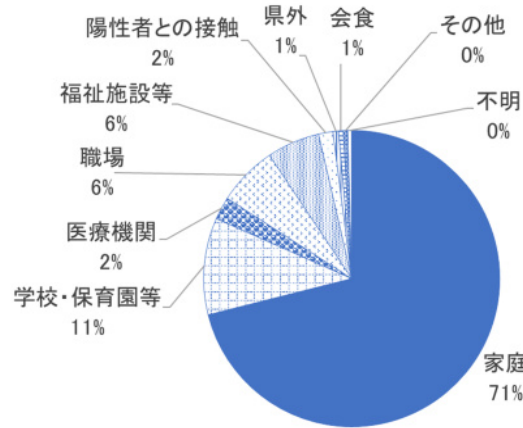
(4) 年代別割合の推移



※診断週

- 第27週 7/4-7/10
- 第28週 7/11-7/17
- 第29週 7/18-7/24
- 第30週 7/25-7/31
- 第31週 8/1-8/7
- 第32週 8/8-8/14
- 第33週 8/15-8/21
- 第34週 8/22-8/28
- 第35週 8/29-9/4
- 第36週 9/5-9/8 (4日間)

(5) 推定感染場所別割合 (感染経路、感染地域について入力のある 1334 件について集計)



2. 地域別の状況

(1) 居住地別報告件数 (居住地：住民登録している住所)

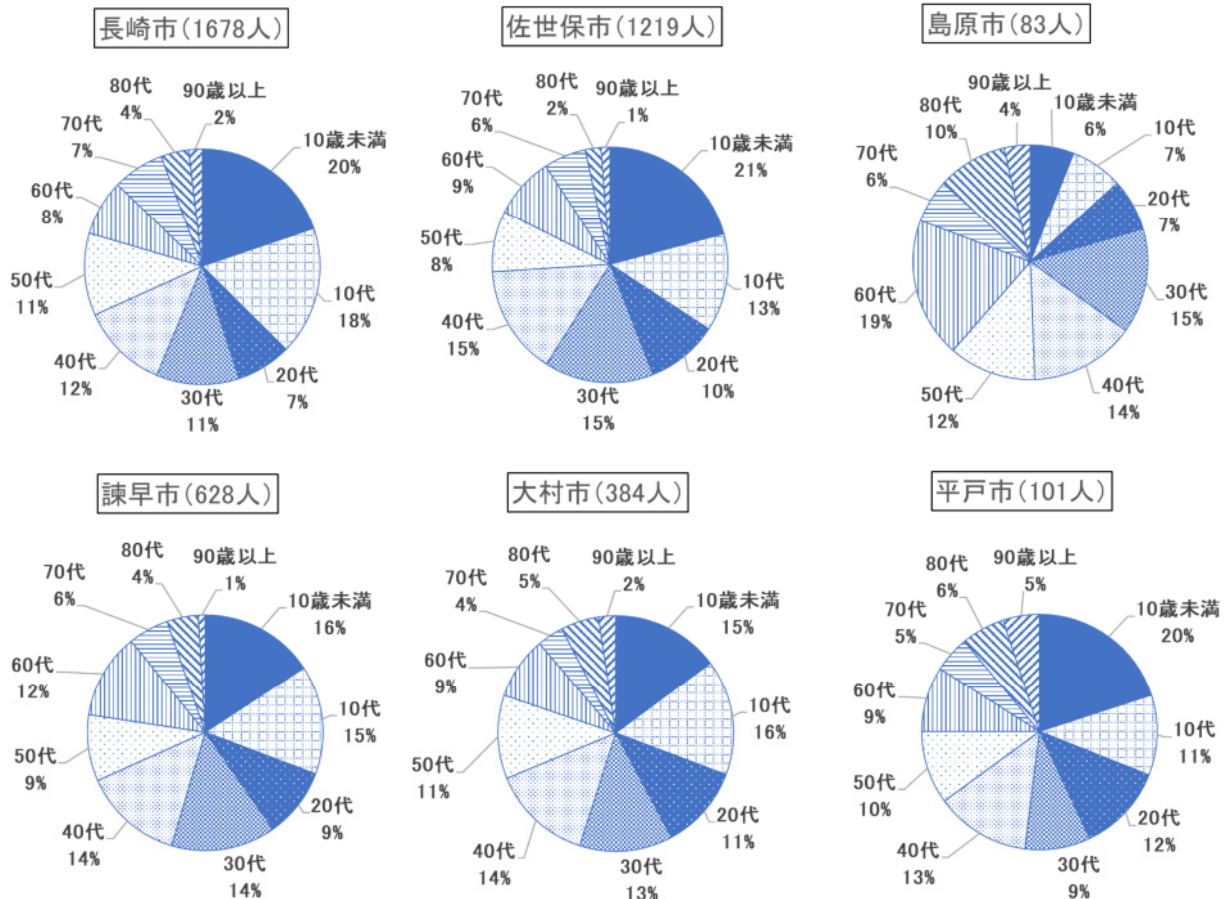
集計時点までに HER-SYS に入力された件数であり、県公表数とは一致しません。

市町	件数
長崎市	1678
佐世保市	1219
島原市	83
諫早市	628
大村市	384
平戸市	101
松浦市	90

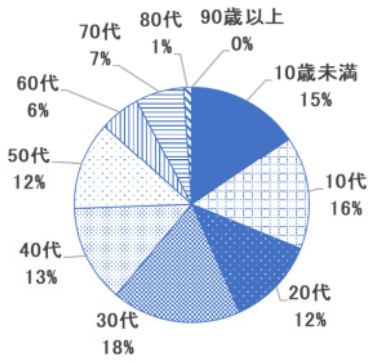
市町	件数
対馬市	54
壱岐市	39
五島市	49
西海市	62
雲仙市	157
南島原市	46
長与町	180

市町	件数
時津町	111
東彼杵町	11
川棚町	69
波佐見町	98
小値賀町	10
佐々町	78
新上五島町	20

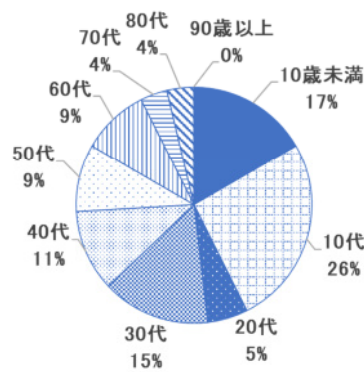
(2) 市町別年代別割合



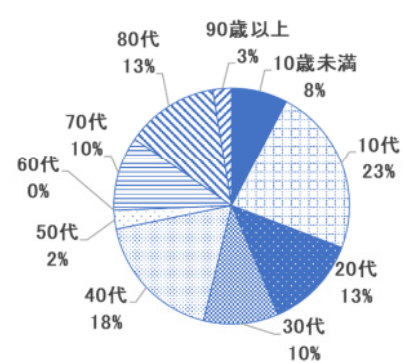
松浦市(90人)



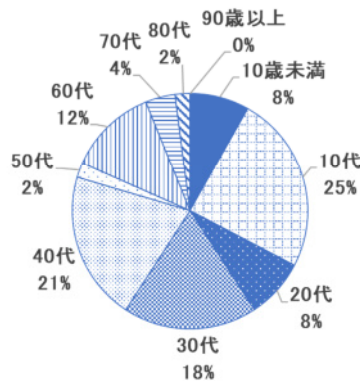
対馬市(54人)



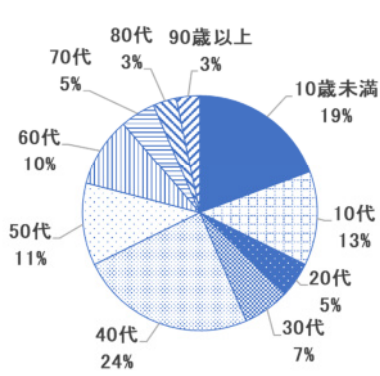
杵岐市(39人)



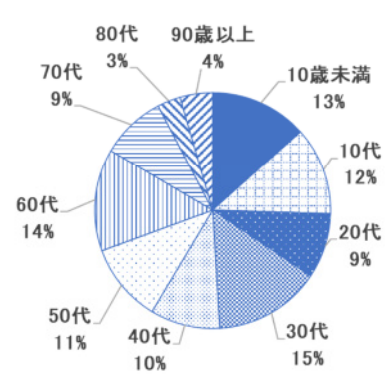
五島市(49人)



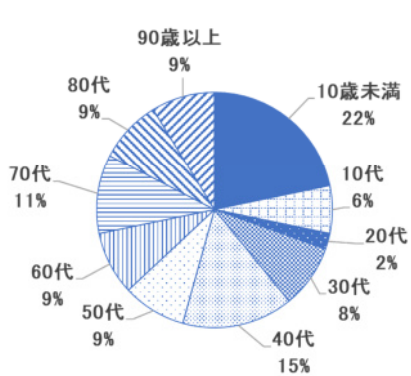
西海市(62人)



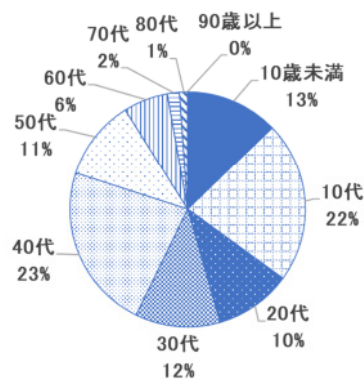
雲仙市(157人)



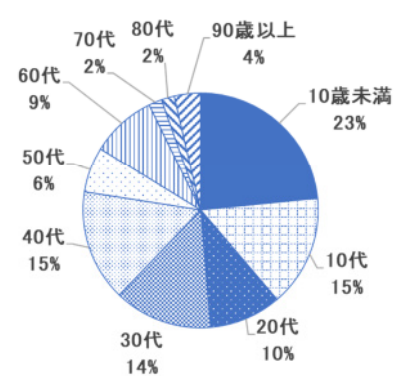
南島原市(46人)



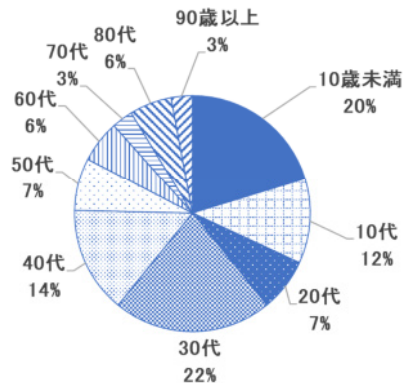
長与町(180人)



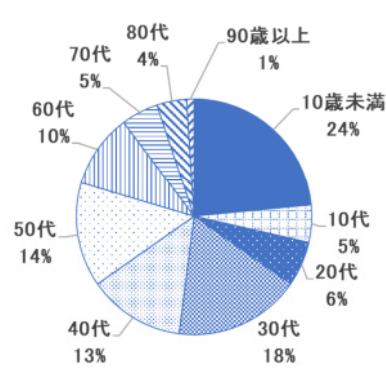
時津町(111人)



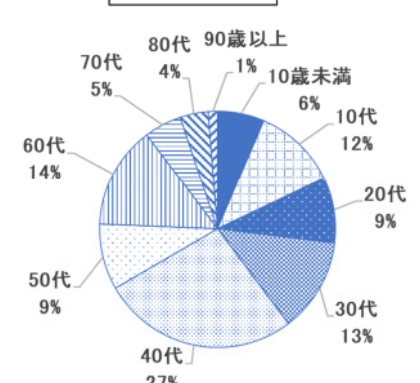
川棚町(69人)



波佐見町(98人)



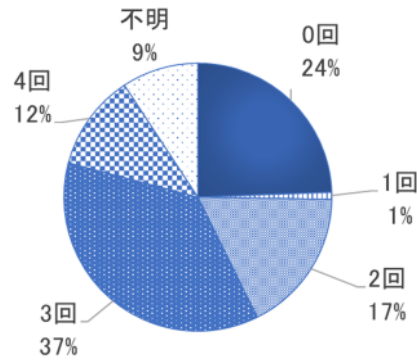
佐々町(78人)



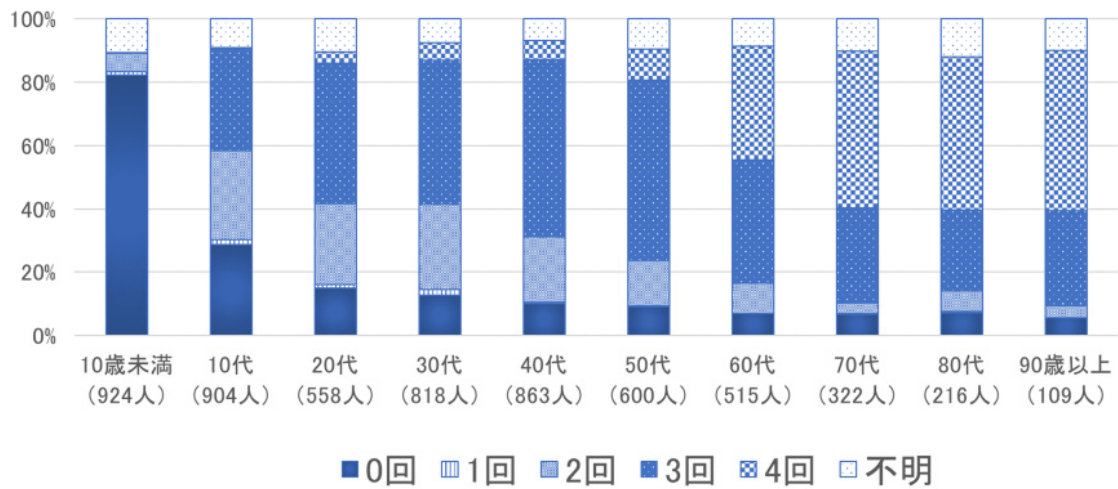
※東彼杵町、小値賀町、新上五島町は報告数が少ないため、集計対象外

3. ワクチンの接種回数別の状況（入力のある 5832 件について集計）

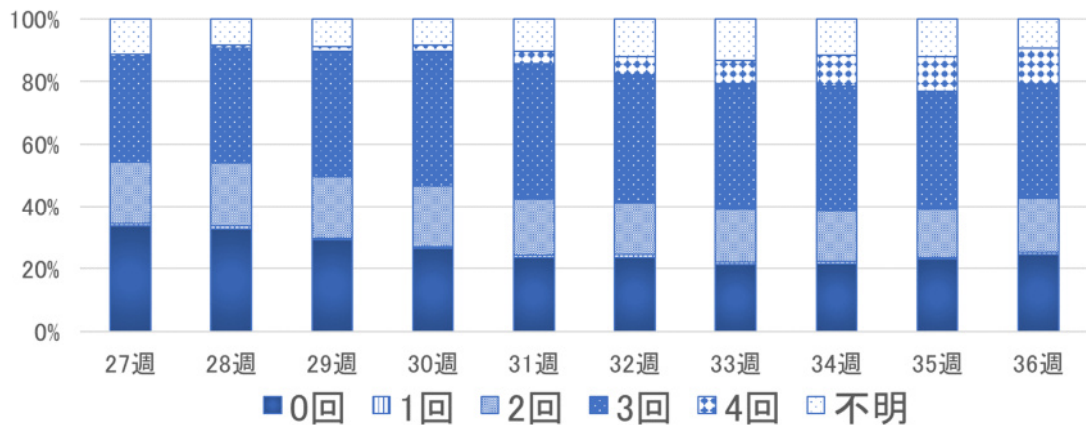
（1）陽性者におけるワクチン接種回数



（2）陽性者における年代別ワクチン接種回数



（3）陽性者におけるワクチン接種回数割合の推移



（4）診断週別陽性者におけるワクチン接種回数割合（％）

	27週 (7/4-7/10)	28週 (7/11-7/17)	29週 (7/18-7/24)	30週 (7/25-7/31)	31週 (8/1-8/7)	32週 (8/8-8/14)	33週 (8/15-8/21)	34週 (8/22-8/28)	35週 (8/29-9/4)	36週 (9/5-9/8)
0回	38	36	32	29	26	27	25	24	26	27
1回	1	1	1	1	1	1	1	1	1	1
2回	22	22	22	21	20	19	20	19	18	19
3回	38	40	44	47	48	47	46	45	43	40
4回	1	1	2	2	4	7	8	11	13	13

※四捨五入するため、合計が100%にならない場合があります。

【Ⅱ】9月9日～11日 医療機関から発生届が提出された感染者 502 人に関する集計

9月9日～11日に発生届が提出された陽性者は、女性が多く、年代別では、70代が最も多くなっています。

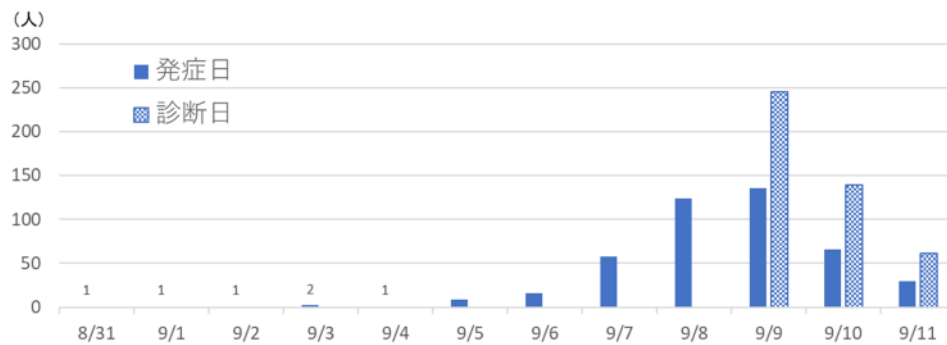
推定される感染場所は、「福祉施設等」が最も多くなっています。

陽性者におけるワクチンの接種状況は、約4割が4回の接種を済ませています。

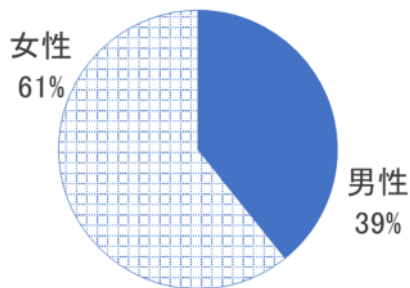
届出時点の重症度は、約9割が「軽症」と診断されています。

1. 陽性者の状況

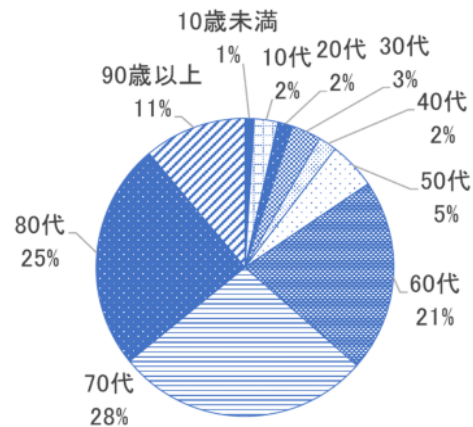
(1) 発症日、診断日別陽性者数の推移(9月9日～11日に診断された患者 445 人について集計)



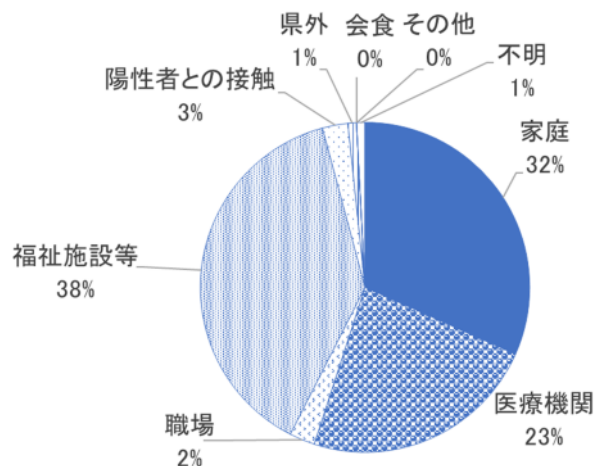
(2) 陽性者における性別割合



(3) 年代別割合



(4) 推定感染場所別割合(感染経路、感染地域について入力のある 120 件について集計)



2. 地域別の状況

(1) 居住地別報告件数 (居住地：住民登録している住所)

集計時点までに HER-SYS に入力された件数であり、県公表数とは一致しません。

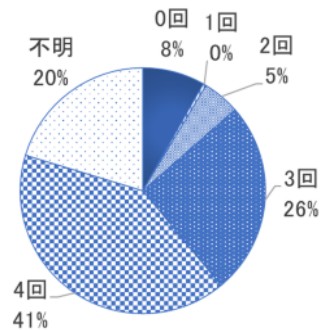
市町	件数
長崎市	139
佐世保市	94
島原市	4
諫早市	54
大村市	22
平戸市	7
松浦市	5

市町	件数
対馬市	8
壱岐市	4
五島市	4
西海市	8
雲仙市	31
南島原市	18
長与町	6

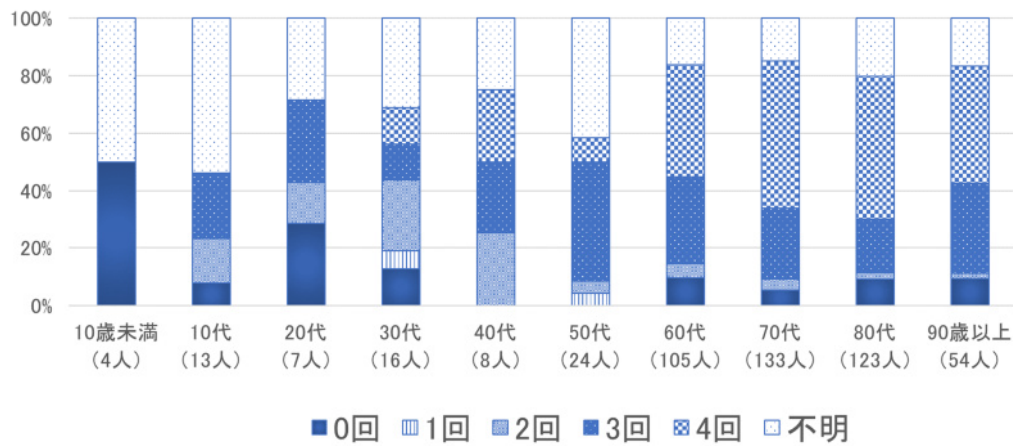
市町	件数
時津町	1
東彼杵町	3
川棚町	3
波佐見町	5
小値賀町	1
佐々町	7
新上五島町	7

3. ワクチンの接種回数別の状況 (入力のある 487 件について集計)

(1) 陽性者におけるワクチン接種回数



(2) 陽性者における年代別ワクチン接種回数



4. 重症度に関する情報 (入力のある 485 件について集計)

(1) 届出時点の重症度割合

