



# とうけいきつず

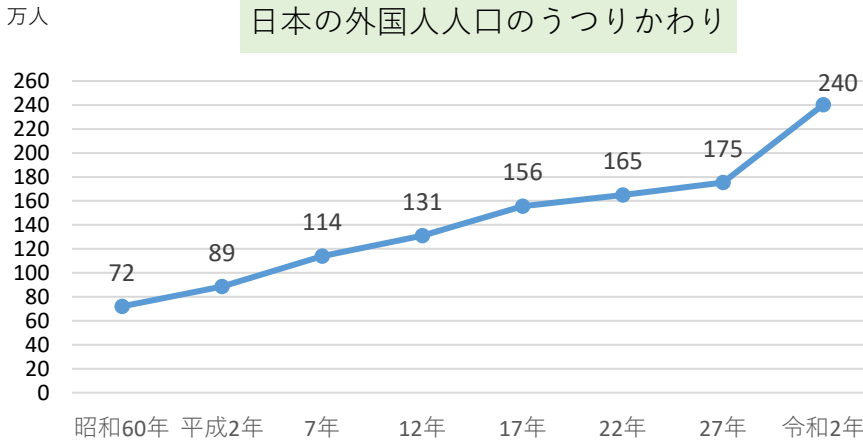


## 国際交流

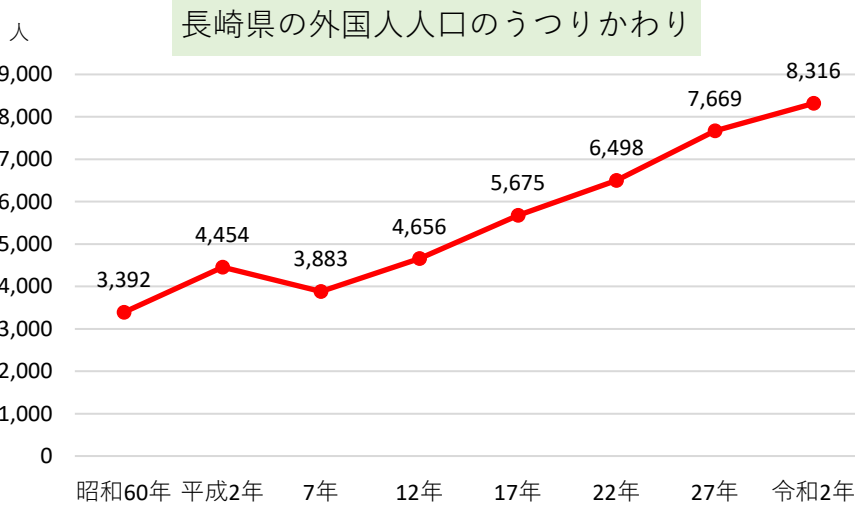
なんにんす  
何人住んでいるのかな？



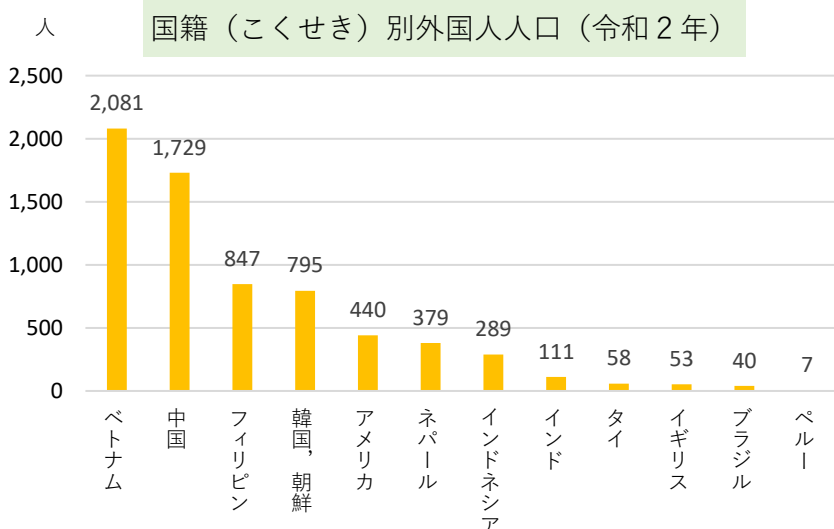
出典：総務省統計局「国勢調査報告」



にほんす がいこくひと かず ひだり  
日本に住む、外国の人の数は左  
のグラフを見てわかるようにど  
んどん増えているよ！  
やくねんかん あいだ 3.3ばい ふ  
約35年間の間に3.3倍にも増えて  
いるんだ！ながさきけん  
長崎県ではどうなっ  
ているかな？下のグラフで確認  
してみよう！



ながさきけんす がいこくひと かず  
長崎県に住む、外国の人の数は  
にほんぜんたい みたときおなじでど  
んどん増えているのがわかるね。  
やくねんかん あいだ 2.5ばい ふ  
約35年間の間に2.5倍も増えてい  
るよ！どこの国の人が多いのかな  
～？下のグラフで確認してみよ  
う！



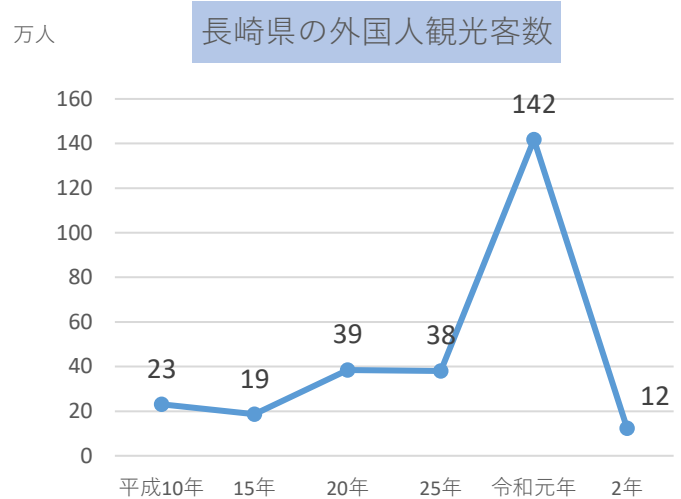
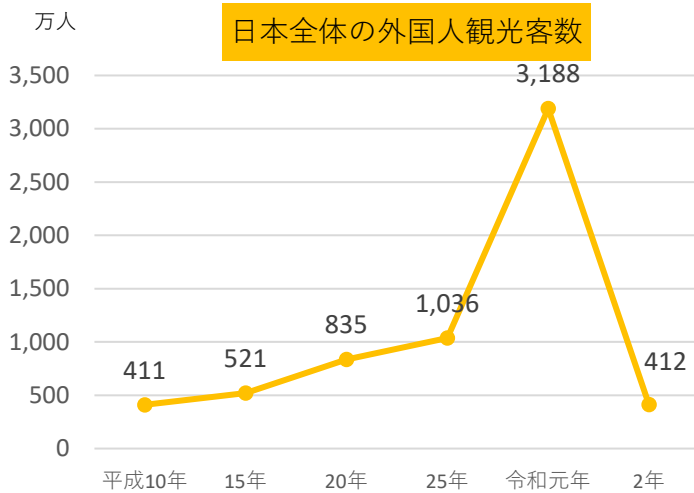
ながさきけんす がいこくひと いちばん  
長崎県に住む外国の人ので一番  
多い国籍はベトナムだったよ。  
じつ ちゆうこく おお  
実はこれまでは中国が多かったん  
だけど、令和2年の結果ではベト  
ナムが一番多い結果になっよ。  
これは「外国人技能実習生」と  
してにほんく くるベトナムのひと  
が増えたからなんだ。



# 国際交流

## 外国人観光客

出典：日本政府観光局「訪日外客数」県観光振興課「観光統計」

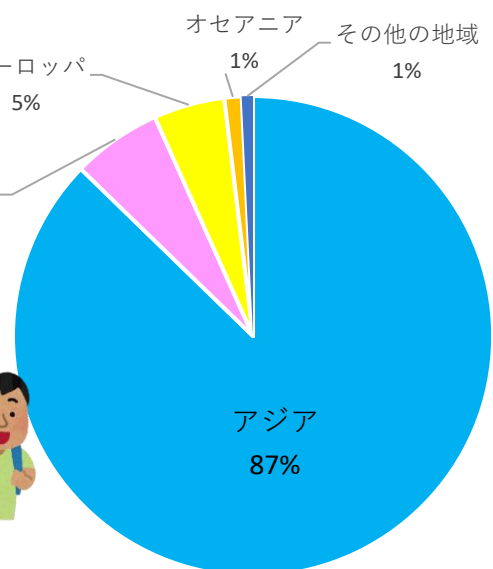
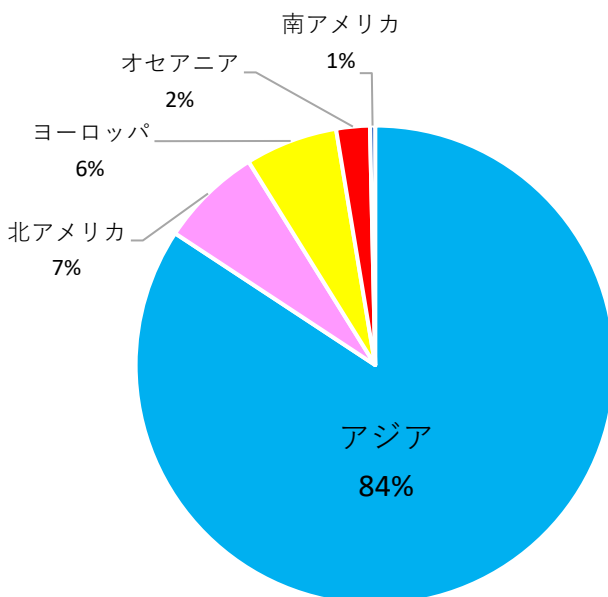


上の二つのグラフを見くらべると、どちらも同じような形をしているにや。  
 平成25年から令和元年にかけては、日本全体と長崎県どちらも急激に増えているのがわかるね。だけど令和2年になると新型コロナウイルスの影響で、日本全体ではマイナス87%、長崎県マイナス91%も減っているんだにや。



令和元年地域別観光客数の割合(日本全体)

令和元年地域別観光客数の割合(長崎県)



※数値はコロナ禍前の令和元年(2019年)のもの。  
 日本を訪れる外国人観光客はアジアの国からの人がとっても多いのがわかるね！  
 逆に日本人達はどこの国へ行っているのかな？次のページで確認してみよう！



# と う け い き つ ず

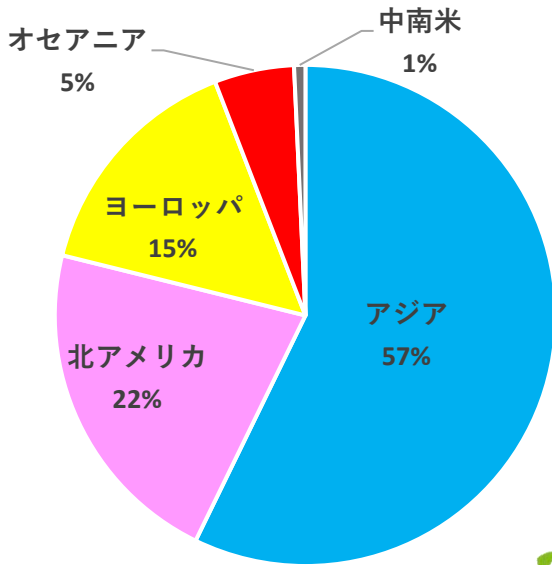


## 国際交流

日本人はどこへ行っている？

出典：日本政府観光局「訪日外客数・出国日本人数データ」、県民センター

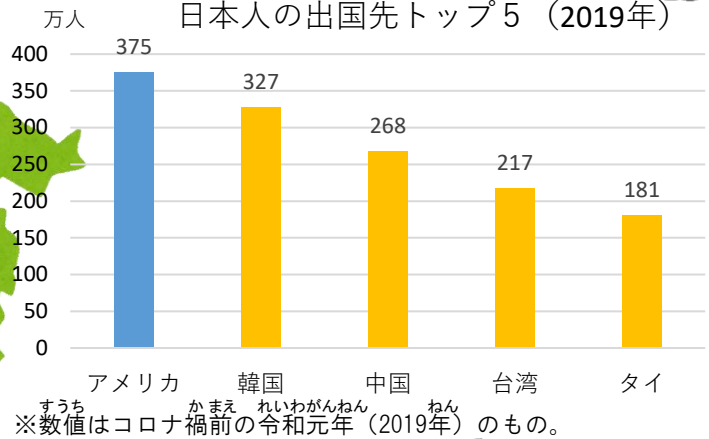
### 日本人の出国先割合（2019年）



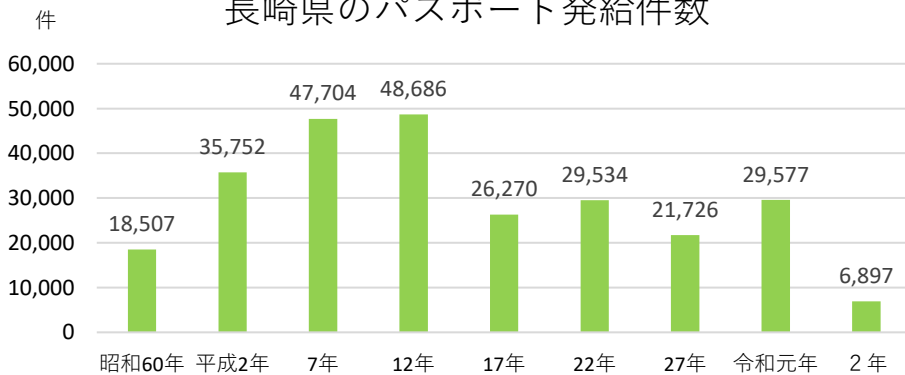
日本人の出国先の約6割を占めているのは同じアジアの国だよ！  
下の棒グラフを見ると、出国先のトップ5の内アジアの国が4つも含まれているのがわかるね。みんなはどここの国に行ってみたいかな？



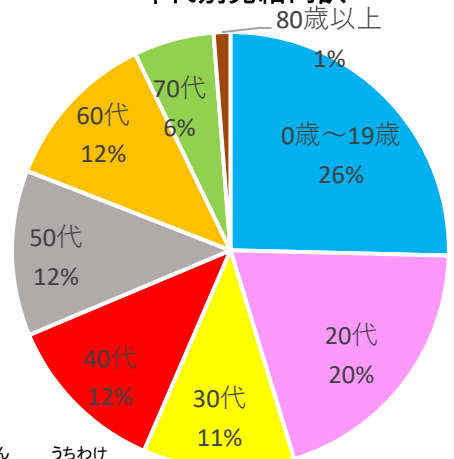
### 日本人の出国先トップ5（2019年）



### 長崎県のパスポート発給件数



### 年代別発給内訳



外国に行くには一般旅券（パスポート）が必要だよ。  
令和2年に長崎県で発給されたパスポートの数は約6,900件で  
新型コロナウイルスの流行で外国へ行くことが難しくなったから  
前の年より約7割も減少しているよ。

※円グラフはコロナ禍前の令和元年（2019年）の内訳。