

健康アプリ登録キャンペーン実施中!!

対象者 壱岐市、島原市、川棚町にお住まいの国民健康保険加入者 **対象** 20才～74才

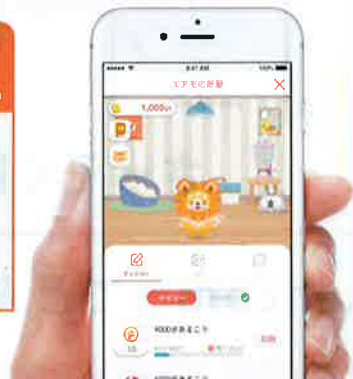
アプリで手軽に健康習慣をはじめましょう!

1,000円相当 ポイント プレゼント!

先着
500名様



貯まったポイントで以下の商品と交換できる!




その他のラインナップはアプリ内をご確認ください

健康のためにアプリを使ってポイントを貯めて有効活用しよう

長崎県では、各市町の国民健康保険被保険者の方々を対象にスマートフォンアプリで健康づくりを行うスマートヘルスケア推進事業を、壱岐市、島原市、川棚町で実施しています。

kencomアプリで、楽しみながら健康づくりを始めよう!

 kencomの
ダウンロードは
こちらから →

4ステップで簡単登録!



〈事業に関するお問い合わせは〉
長崎県国保・健康増進課 ▶ 095-895-2494

〈アプリに関するお問い合わせは〉
DeSCヘルスケア株式会社 ▶

※問い合わせフォームよりご連絡ください。

※本キャンペーンはDeSCヘルスケア株式会社 (https://kencom.jp/inquiry/new) による提供です。本キャンペーンについてのお問い合わせはAmazonではお受けしておりません。DeSCヘルスケア(株)までお願いいたします。 ※Amazon、Amazon.co.jp およびそれらのロゴは Amazon.com, Inc. またはその関連会社の商標です。 ※「QUOカード Pay」もしくは「クオ・カード ペイ」およびそれらのロゴは 株式会社QUOカードの登録商標です。

kencomの登録方法

動画で登録方法を
紹介しています→

kencom 会員登録方法 YouTube 検索

STEP 1 二次元コードからkencomアプリをダウンロード

スマートフォンで二次元コードを読み取り、kencomアプリをダウンロードしてください。

※「kencomほけん」とは違うアプリですのでご注意ください。



App Store
からダウンロード

Google Play
で手に入れよう

kencom もしくはアプリストアで「kencom」と検索

STEP 2 kencomアプリを起動してメールアドレスを入力

kencomアプリを起動させて新規登録ボタンを押した後、メールアドレスとパスワード(ご自身で設定)を入力してください。



STEP 3 届いたメールを確認

入力したメールアドレスに確認用のメールが届きます。届いたメールを開いてメール本文に記載されたリンクを押してください。




届いたメールをご確認ください



STEP 4 保険証情報を入力して登録完了

続けて健康保険証を準備していただき、保険証情報、氏名、生年月日を入力してください。



さっそくkencomを使ってみましょう!

kencomってどんなアプリ?

- A** 健診(特定健康診査)結果がスマホで見られる
- M** 健康情報が届く
- S** 歩数を自動記録
※体重も他アプリと連携すると自動記録可能
- P** 日々の健康行動でポイントも貯まる

