



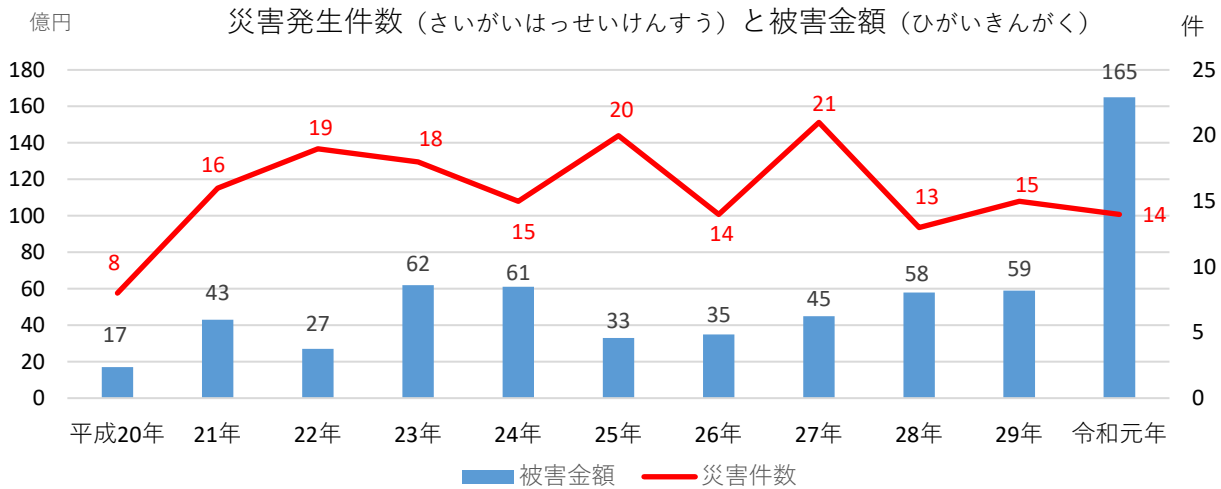
と う け い き つ ず



災 害

さいがい おお
災害は多い？

出典：県危機管理監 消防防災年報



さいきん にほんかくち じしん おおあめ さいがい ふ
最近では日本各地で地震や大雨による災害が増えているよね。

れいわがんねん ながさきけん さいがいはっせいけんすう けん
令和元年の長崎県の災害発生件数は14件で、そのほとんどが、おおあめ たいふう
大雨や台風によるものだよ。

のうまくもつ ひがい がけ
農作物への被害や崖くずれなどで、被害金額は165億円にもなっているにや。

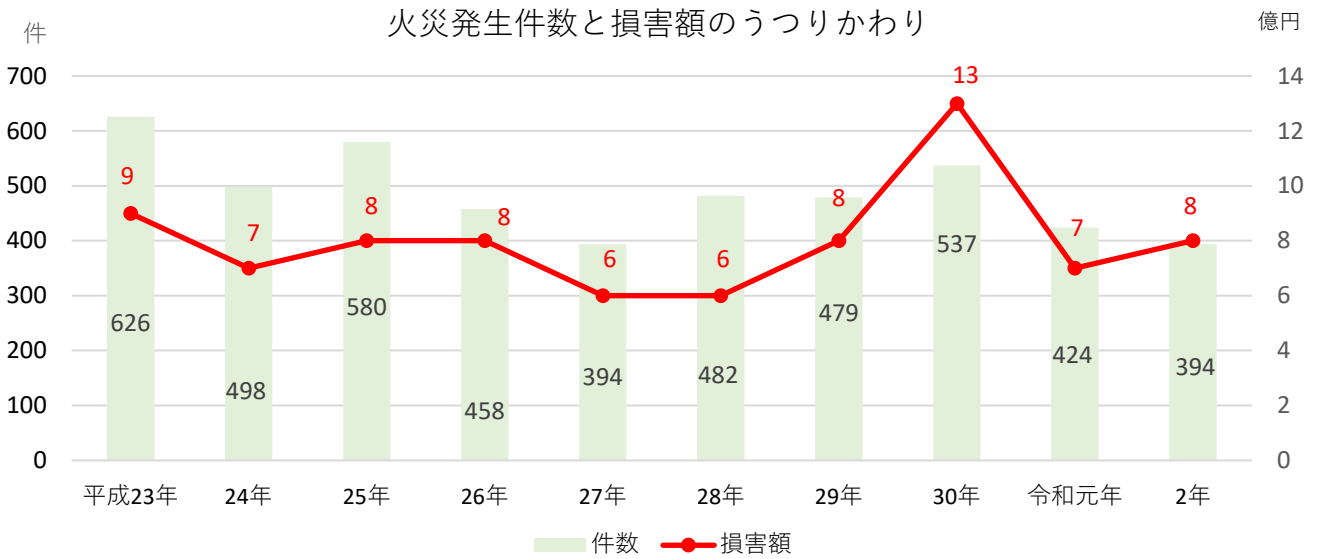
長崎県で起こった過去の大きな災

 <p>ながさきだいのさいがい 長崎大水害</p>	はっせいび 発 生 日	昭和 57 年 7 月 23 日
	ししや 死 者	299名
	ふしょうしや 負 傷 者	805名
	かおくひがい 家 屋 被 害	42, 871棟
ひがいそうがく 被 害 総 額		3, 153億1, 336万1千円
<p>ながさきし ちゅうしん ちいき おそ しゅうちゅうこう がつ げつかん へいきんうりょう おな りょう 長崎市を中心とした地域を襲った集中豪雨。6月1か月間の平均雨量と同じ量の あめ じかん あいだ ふ ながさきょう じかん しょうりょう かんそく きろく 雨が3時間の間で降り、長与町では1時間に187mmの雨量を観測した。この記録は げんざい にほん れきだいきこうきろく 現在でも日本の歴代最高記録となっている。また、中島川、浦上川、八郎川が はんらん じゅうようぶんかさい ばし ほうかい ひがい う 氾濫し、重要文化財のめがね橋が崩壊するなどの被害を受けた。</p>		
 <p>うんぜんふげんだけふんかひがい 雲仙普賢岳噴火被害</p>	はっせいび 発 生 日	平成2年11月17日～平成8年6月3日
	ししや 死 者	44名
	ふしょうしや 負 傷 者	11名
	かおくひがい 家 屋 被 害	2, 593棟(島原市分のみ)
ひがいそうがく 被 害 総 額		2, 299億4, 197万4千円
<p>へいせいねん がつ にち ふんか いこうふんえんかつどう かんそく とく 平成2年11月17日に噴火し、それ以降噴煙活動が観測されていた。特に おお ひがい へいせいねん がつ にち はっせい かさいりゅう 大きな被害をもたらしたのが平成3年6月3日に発生した火砕流である。 なくなつた しょうぼうだんいん ほとんどうが じもとのおうか あとと なくなった消防団員のほとんどが地元農家の跡取りであったため、そ ご のうぎふあつこう おお ししや およ の後の農業復興にも大きな支障を及ぼした。</p>		

火 災

火災発生件数と損害額

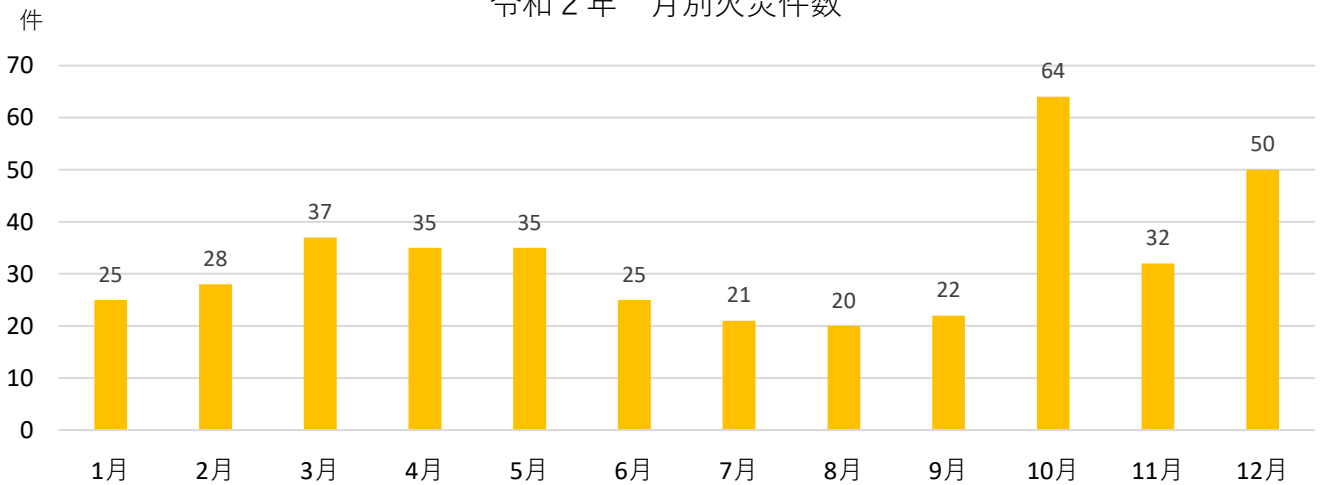
出典：県消防保安室調べ



令和2年の火災発生件数は前年より30件少ない394件で、2年連続で減少しているよ。損害額は前年より1億円増えて約8億円となっているよ。



令和2年 月別火災件数



令和2年の月別の火災発生件数をみると、10月が一番多く発生しているのがわかるのお。火災は空気が乾燥する冬に多くなるように感じるが、このグラフをみると1年を通して火災には注意が必要なことがわかるのお。





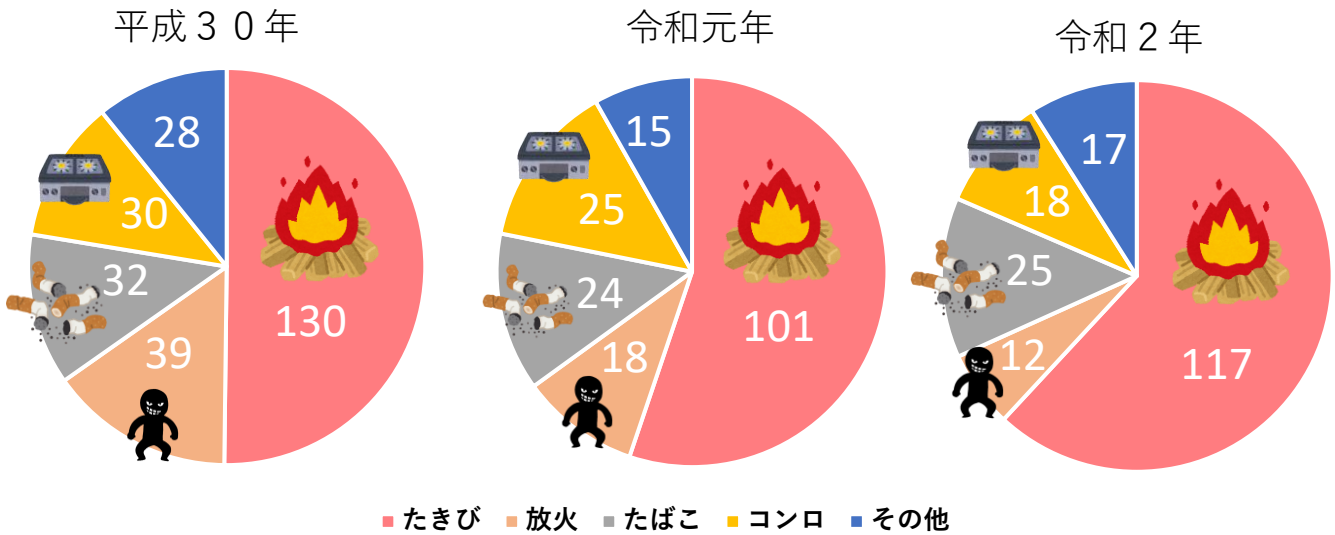
と う け い き つ ず



火 災

かさい げんいん ししやすう
火災の原因と死者数

出典：県危機管理監 消防防災年報

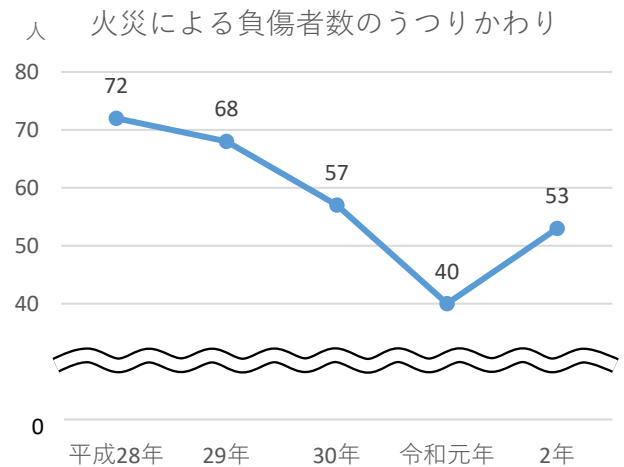
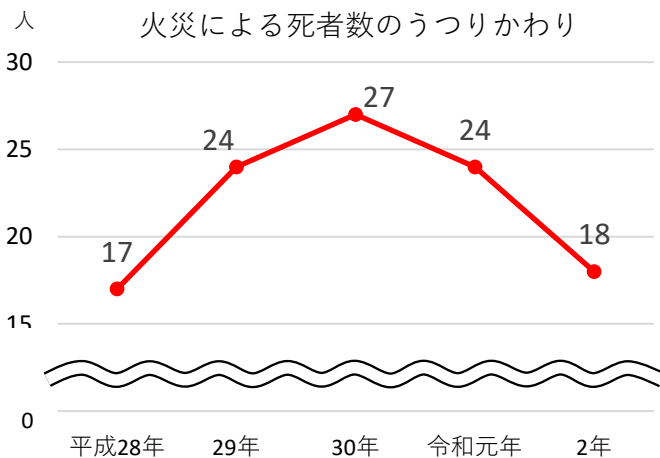


※放火は放火の疑い含む

たんい けん
単位：件



どの年も原因の1位はたき火になっているね。
 たき火は風の強さによっては、他の場所に燃えうつることがあるから
 とっても危険なんだよ。みんなも火を使うときは絶対に大人のと一緒に使ってね！



令和2年の火災による死者数は18人で、前年より6人減少しているよ。
 負傷者数は前年より13人増えて53人だったよ。
 日頃から火事起きた時の非難の方法を確かめておいてね。





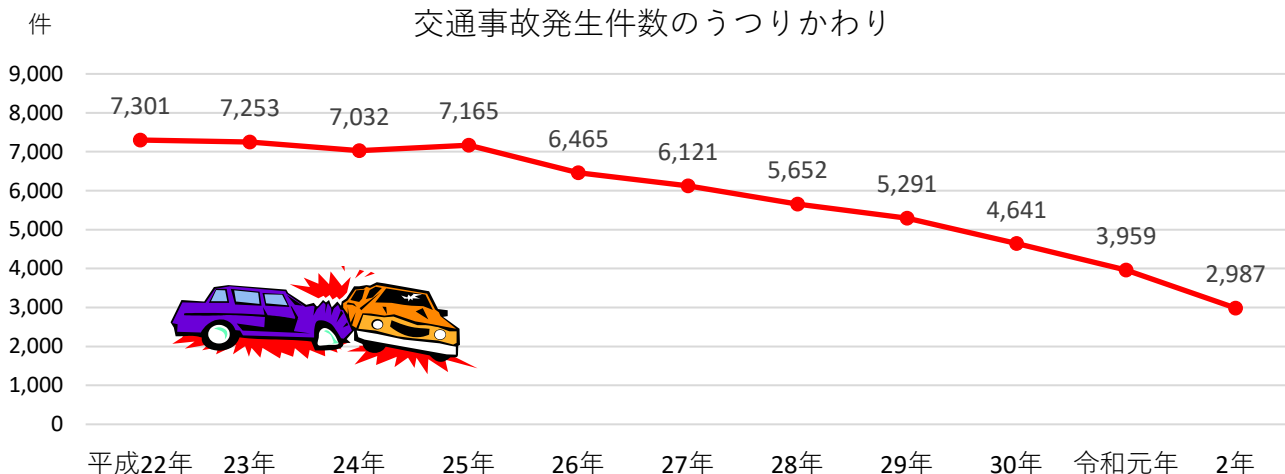
と う け い き つ ず



事 故

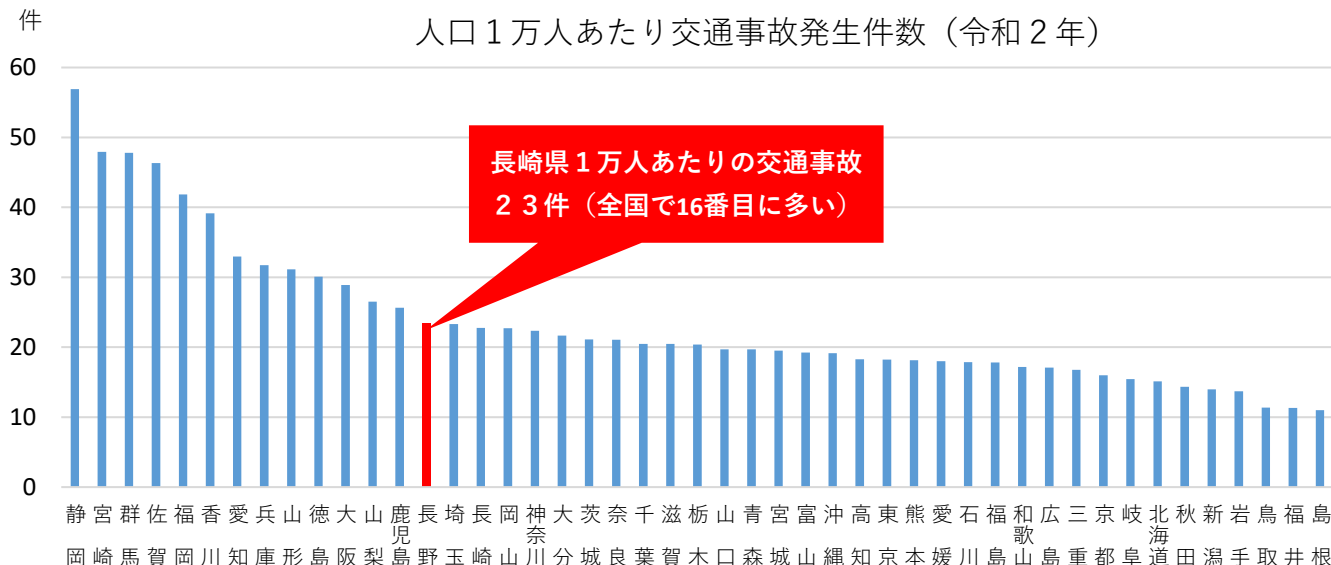
と っ て も 身 近 な 交 通 事 故

出典：県警察本部「交通統計」、総務省統計局「令和2年国勢調査」



長崎県の交通事故はグラフを見てわかるようにどんどん減少していて、10年間で約4,300件も減少しているんだよ！それでも1日に約8件発生しているんだにや。

市町	件数	市町	件数	市町	件数	市町	件数
長崎市	993	松浦市	36	雲仙市	98	川棚町	30
佐世保市	492	対馬市	23	南島原市	67	波佐見町	26
島原市	90	壱岐市	20	長与町	58	小値賀町	0
諫早市	525	五島市	26	時津町	128	佐々町	25
大村市	219	西海市	49	東彼杵町	31	新上五島町	11
平戸市	40						





と う け い き つ ず

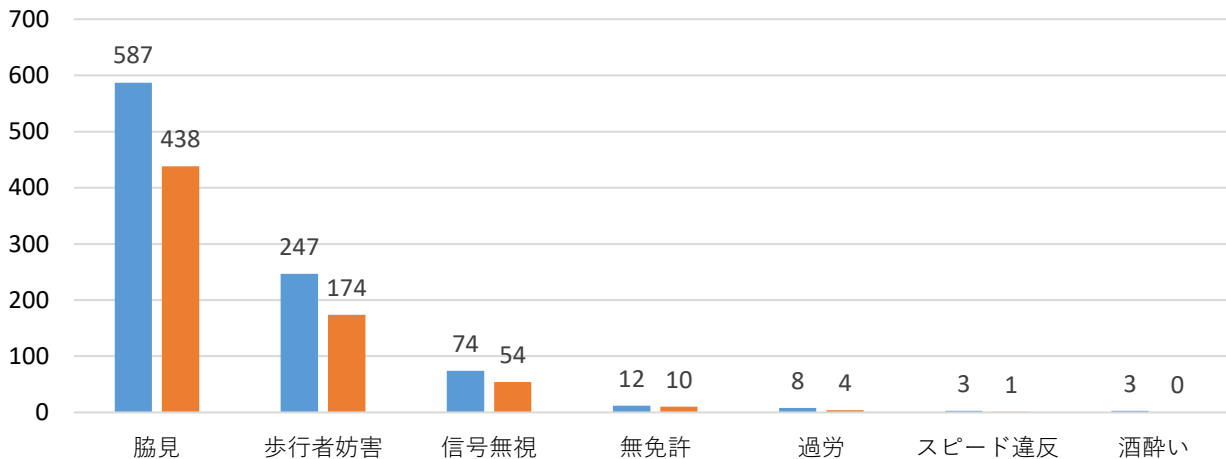


事 故

交通事故の原因と死者数

出典：県警察本部 交通統計

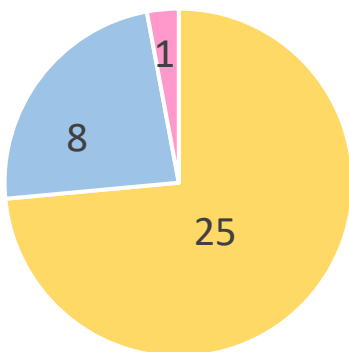
原因別発生状況（悪質・危険な違反等）



歩行者妨害って何だろう？

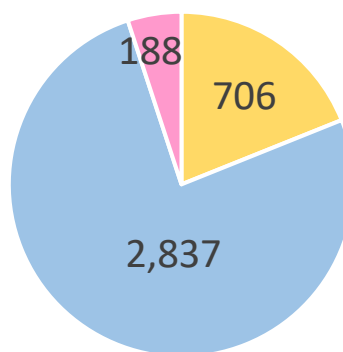
歩行者妨害とは、信号のない横断歩道を渡ろうとしている歩行者がいた場合に、歩行者の横断を車が妨害することです。（信号のない横断歩道は歩行者優先）

交通事故死者数（令和2年）
死者数合計 34人




65歳以上 15歳～64歳 15歳以下

交通事故負傷者数（令和2年）
負傷者合計 3,713人



65歳以上 15歳～64歳 15歳以下



高齢者の死者数が増加

令和2年の交通事故による死者数は前年から一人増加して34人だったけど、高齢者の死者数は前年より9人も増加しているんだよ。
死者数のうち高齢者が占める割合は73.5%にもなるんだ。

