

小型まき網週間漁獲量

令和 4年 6月 2日～ 6月 8日 (旧暦 令和 4年 5月 4日～5月 10日)

地区	主たる魚種組成	漁獲量 (ト)	*1日1統当り漁獲量 (ト)	出漁日数	1日1統当り漁獲量 (ト)	
					前週	前年
西彼	マアジ (中) 66%	8	2	4	3	7
	マサバ (小～中) 11%					
	その他のアジ類 23%					
五島奈留	マアジ (豆～大) 50%	2	0.8	2	—	2
	ゴマサバ (中～大) 23%					
	マサバ (小) 18%					
北松南部	マサバ (豆) 50%	675	18	5	19	9
	カタクチ (中～大羽) 30%					
	マアジ (豆～中) 14%					
	ウルメ (中～大羽) 4%					
	マイワシ (シラス) 2%					

漁業種類別週間漁獲量

令和 4年 6月 2日～ 6月 8日 (旧暦 令和 4年 5月 4日～5月 10日)

漁業種類	地区	主たる魚種	大きさ	漁獲量 (kg)	*1日1統当り漁獲量 (kg)	出漁日数	1日1統当り漁獲量 (kg)	
							前週	前年
イカ釣	対馬東岸	スルメイカ		915	12	5	6	29
		ケンサキ	2.5～3段	5,416	70		79	103
	壱岐勝本	スルメイカ		1,335	334/日	4	797/日	994/日
		ケンサキ	3段	7,796	1,949/日		1,553/日	2,674/日
	五島奈留	ケンサキ	4段	52	5	3	5	7
定置網	五島有川	ソウダガツオ	小目	5,555	278	5	289	414
	対馬西岸	ケンサキ		4,528	453	5	768	231
	対馬東岸	ケンサキ		2,746	137	5	481	411
一本釣	北松宇久	イサキ	500g以上	1,221	407/日	3	570/日	138/日
	西彼野母	マアジ		※	※	※	11	42

注：前年の1日1統当り漁獲量は前年同月の数量を示す。

*：単位「/日」は、1日当たりの漁協水揚量を示す。

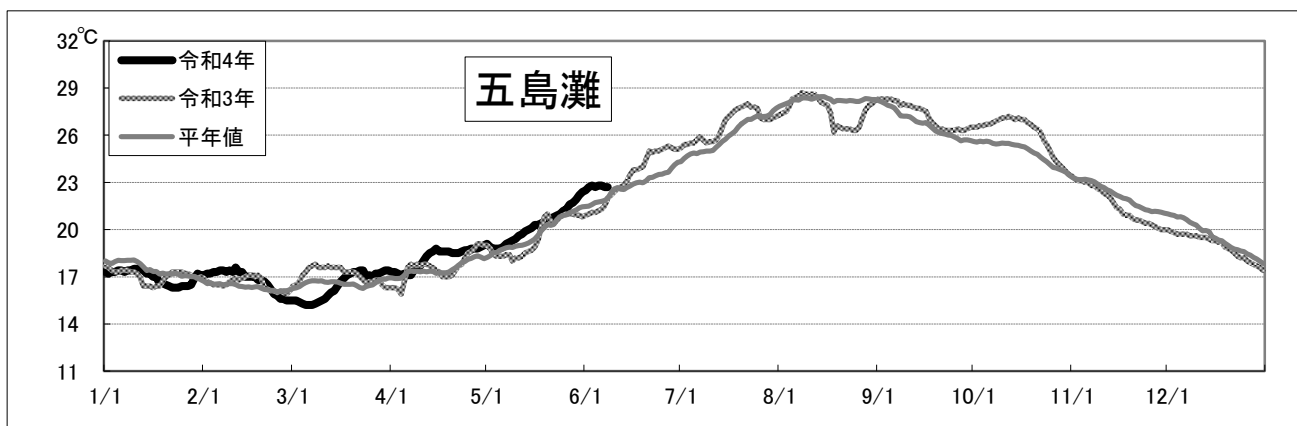
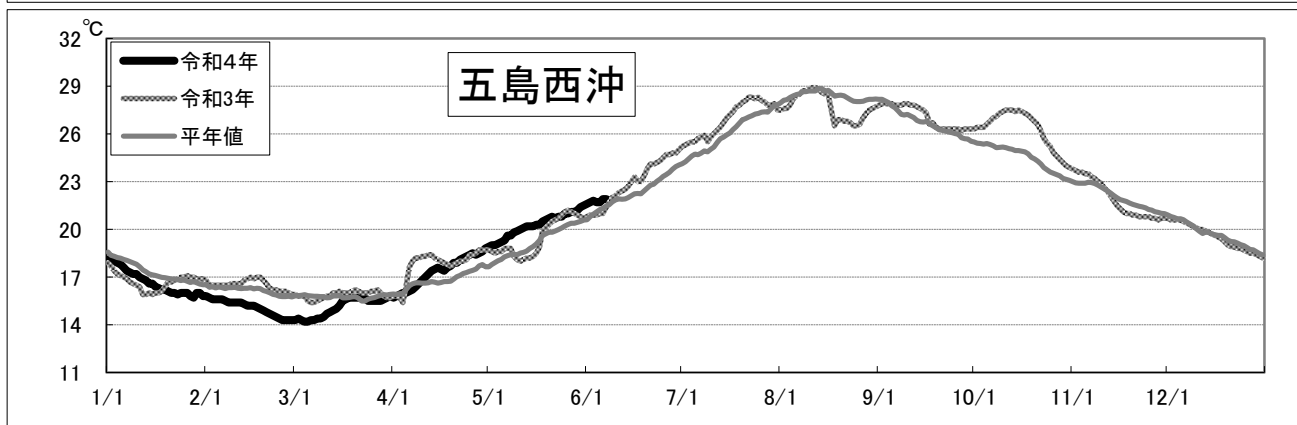
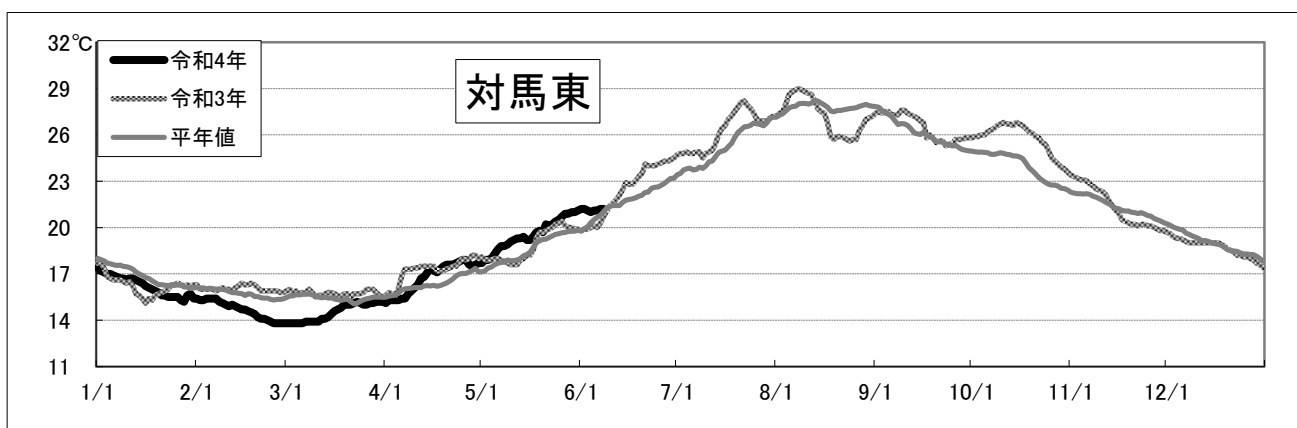
※：詳細不明。

〔海面水温情報〕 MGSST（人工衛星水温） [気象庁発表] より

令和 4年 6月 2日～ 6月 8日の平均水温

※人工衛星水温から下記定点水温を抜粋。

	水温	前週差	平年差
対馬東	21.1 °C	0.2 °C	0.7 °C
五島西沖	21.8 °C	0.5 °C	0.6 °C
五島灘	22.7 °C	0.8 °C	1.0 °C



※各定点は漁場図に示す（対馬東：A 五島西沖：B 五島灘：C）

※平年値は過去5年間の平均値。