

小型まき網週間漁獲量

令和 4年 4月 21日～ 4月 27日 (旧暦 令和 4年 3月 21日～3月 27日)

地区	主たる魚種組成	漁獲量 (ト)	*1日1統当り漁獲量 (ト)	出漁日数	1日1統当り漁獲量 (ト)	
					前週	前年
西彼	ウルメ (小～大羽) 83% マサバ (豆) 17%	61	15	4	4	7
五島奈留	マアジ (小～大) 100%	0.4	0.4	1	—	2
北松南部	カタクチ (小～大羽) 48% マアジ (豆～大) 33% マサバ (豆～大) 19%	789	13	5	9	13

漁業種類別週間漁獲量

令和 4年 4月 21日～ 4月 27日 (旧暦 令和 4年 3月 21日～3月 27日)

漁業種類	地区	主たる魚種	大きさ	漁獲量 (kg)	*1日1統当り漁獲量 (kg)	出漁日数	1日1統当り漁獲量 (kg)	
							前週	前年
イカ釣	対馬東岸	スルメイカ	20～25 入	1,845	33	6	39	22
		ケンサキ	3 段	1,400	25		10	52
	壱岐勝本	スルメイカ	25 入	4,640	928/日	4	206/日	2,801/日
		ケンサキ	3.5 段	380	76/日		10/日	1,769/日
	五島奈留	ケンサキ	3 段	24	3	5	4	33
定置網	五島有川			※	※	※	225	210
	五島魚目			※	※	※	1,794	108
	対馬西岸	マアジ		730	73	5	80	131
	対馬東岸	マアジ		873	62	4	279	233
一本釣	北松宇久	イサキ	250～400 g	206	52/日	4	78/日	341/日
	西彼野母	マアジ	200～500 g	20	20	1	5	12

注：前年の1日1統当り漁獲量は前年同月の数量を示す。

*：単位「/日」は、1日当たりの漁協水揚量を示す。

※：詳細不明。

〔定地水温情報〕 (定置網設置水温計より)

令和 4年 4月 21日～ 4月 27日の平均水温

地名	水温	前週差	前年差	平年差
五島魚目	※	※	※	※

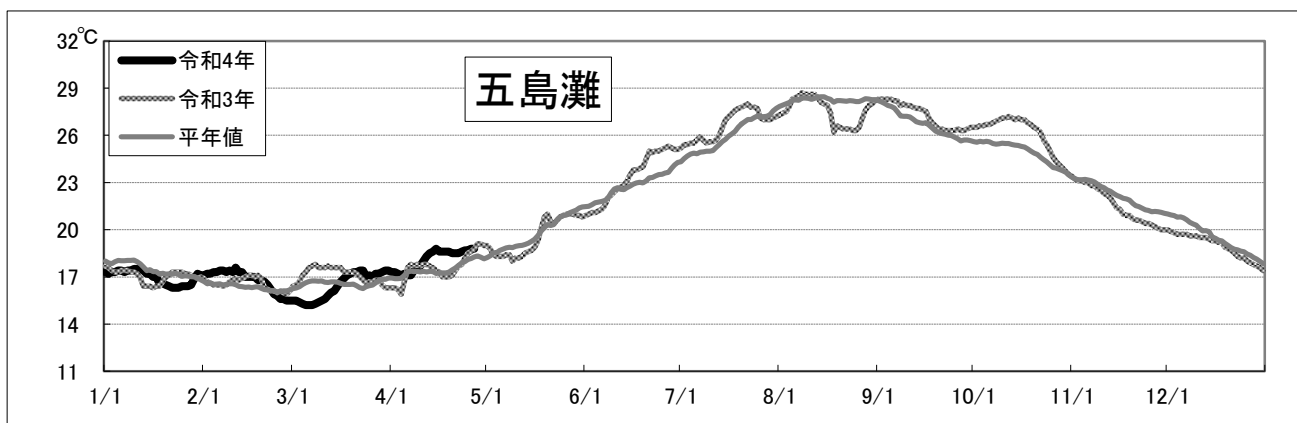
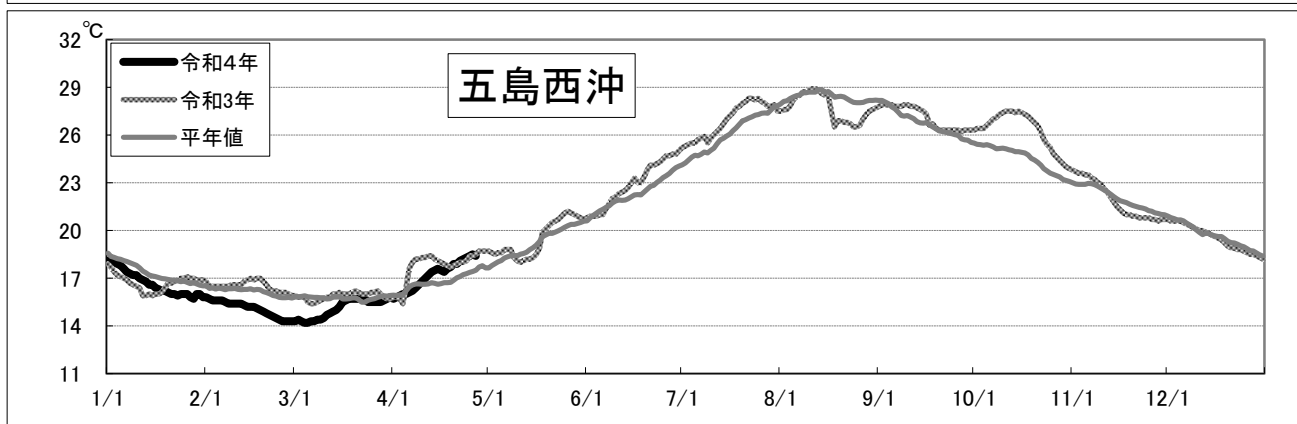
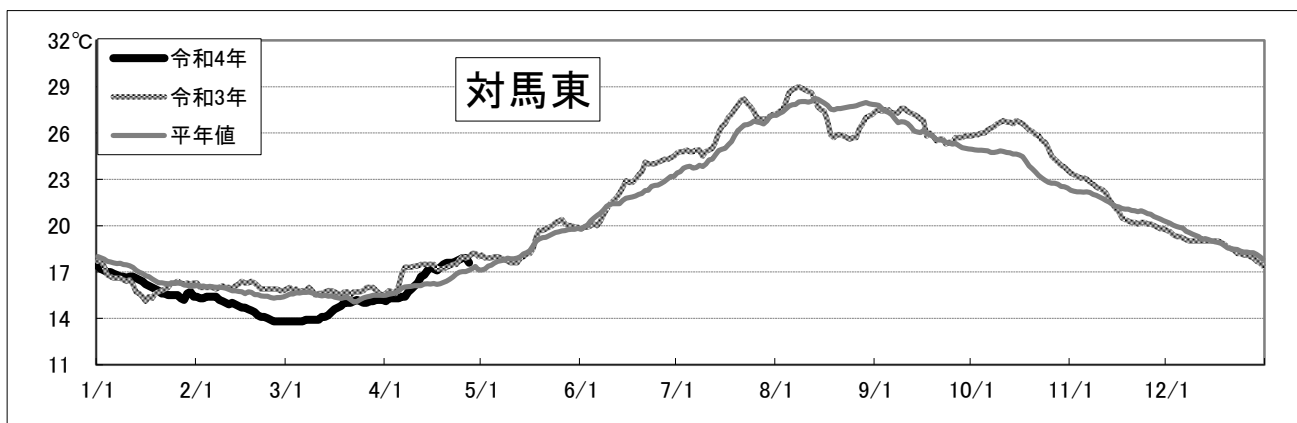
注：平年差は今期の値と平年値（過去10年間の平均値）との差。

〔海面水温情報〕 MGD SST (人工衛星水温) [気象庁発表] より

令和 4年 4月 21日～ 4月 27日の平均水温

※人工衛星水温から下記定点水温を抜粋。

	水温	前週差	平年差
対馬東	17.7 °C	0.4 °C	0.8 °C
五島西沖	18.3 °C	0.7 °C	1.0 °C
五島灘	18.7 °C	0.0 °C	0.7 °C



※各定点は漁場図に示す (対馬東 : A 五島西沖 : B 五島灘 : C)

※平年値は過去5年間の平均値。