

長崎のさかなの県民認知度の向上に関する調査結果

○ 調査の概要

調査目的：県では、県内での長崎県産魚消費拡大のための事業を実施しているが、県民の皆様の県産魚に関する意識調査を行い、今後の事業実施の参考とするため、アンケートを実施。

調査実施期間：令和4年2月4日から令和4年2月18日（15日間）

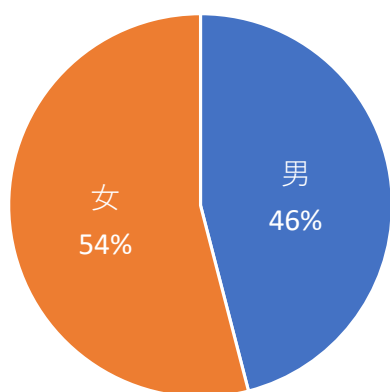
調査対象：WEB県政アンケート全モニター：338名

回答状況：298名（回答率：88.17%）

調査担当課：長崎県水産部水産加工流通課

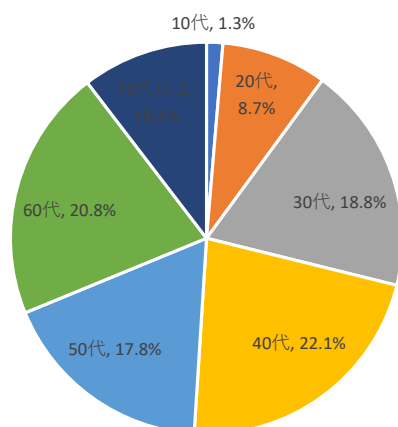
※小数点以下第2位を四捨五入しているため100%にならない場合があります。

○ 回答者の属性



男女別

区分	人数	構成比
男	137	46.0%
女	161	54.0%
計	298	100%

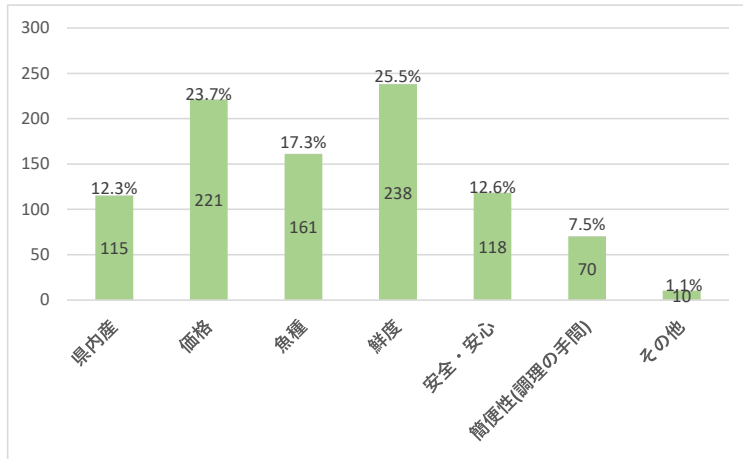


年代別

区分	人数	構成比
10代	4	1.3%
20代	26	8.7%
30代	56	18.8%
40代	66	22.1%
50代	53	17.8%
60代	62	20.8%
70代以上	31	10.4%
計	298	100%

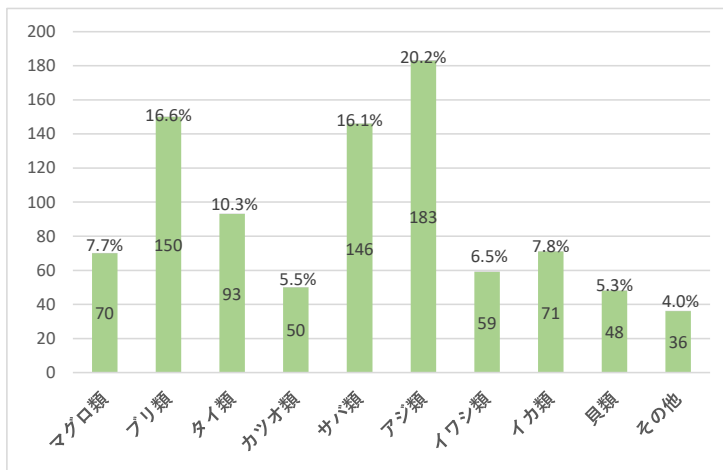
○ 調査結果

Q 1. 魚を購入する際、何にこだわって選びますか。【複数回答可】



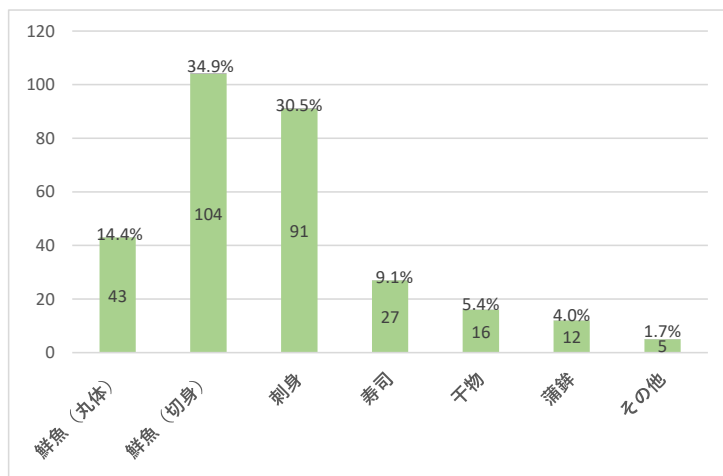
選択肢	回答数	割合
県内産	115	12.3%
価格	221	23.7%
魚種	161	17.3%
鮮度	238	25.5%
安全・安心	118	12.6%
簡便性(調理の手間)	70	7.5%
その他	10	1.1%
計	933	100%

Q 2. よく購入する魚の種類は何ですか。【複数回答可】



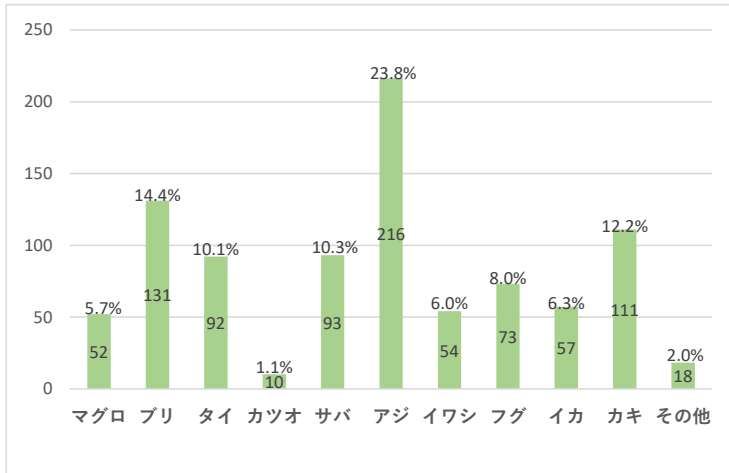
選択肢	回答数	割合
マグロ類	70	7.7%
フリ類	150	16.6%
タイ類	93	10.3%
カツオ類	50	5.5%
サバ類	146	16.1%
アジ類	183	20.2%
イワシ類	59	6.5%
イカ類	71	7.8%
貝類	48	5.3%
その他	36	4.0%
計	906	100%

Q 3. よく購入する魚の形態は何ですか。



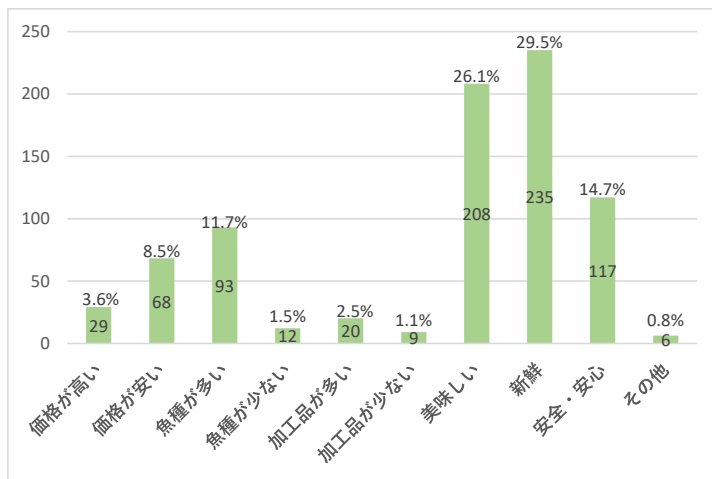
選択肢	回答数	割合
鮮魚(丸体)	43	14.4%
鮮魚(切身)	104	34.9%
刺身	91	30.5%
寿司	27	9.1%
干物	16	5.4%
蒲鉾	12	4.0%
その他	5	1.7%
計	298	100%

Q 4. 県産魚として思い浮かぶ魚種は何ですか。【複数回答可】



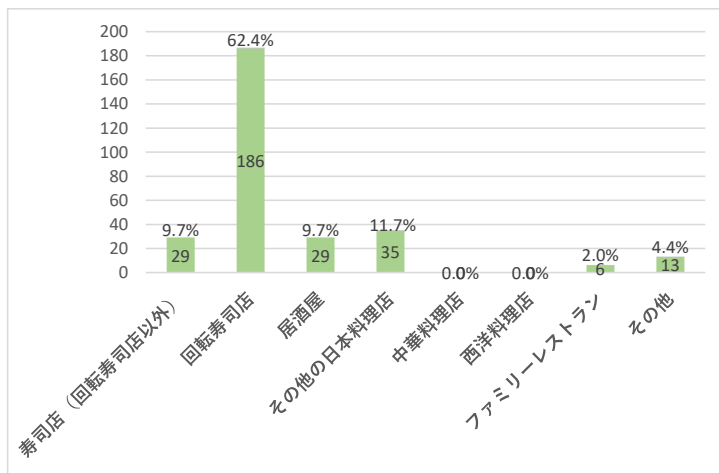
選択肢	回答数	割合
マグロ	52	5.7%
ブリ	131	14.4%
タイ	92	10.1%
カツオ	10	1.1%
サバ	93	10.3%
アジ	216	23.8%
イワシ	54	6.0%
フグ	73	8.0%
イカ	57	6.3%
カキ	111	12.2%
その他	18	2.0%
計	907	100%

Q 5. 県産魚にどのようなイメージをお持ちですか。【複数回答可】



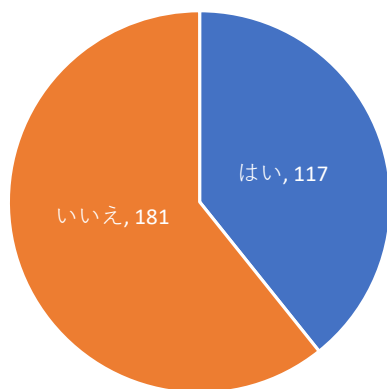
選択肢	回答数	割合
価格が高い	29	3.6%
価格が安い	68	8.5%
魚種が多い	93	11.7%
魚種が少ない	12	1.5%
加工品が多い	20	2.5%
加工品が少ない	9	1.1%
美味しい	208	26.1%
新鮮	235	29.5%
安全・安心	117	14.7%
その他	6	0.8%
計	797	100%

Q 6. 外食時、魚を食べる店は主にどこですか。



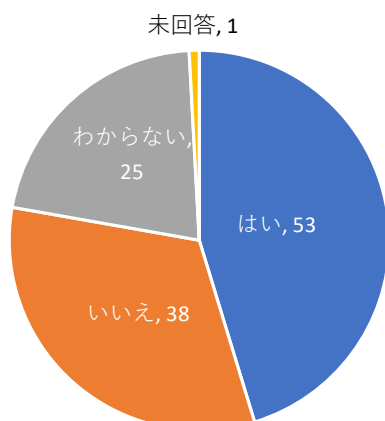
選択肢	回答数	割合
寿司店（回転寿司店以外）	29	9.7%
回転寿司店	186	62.4%
居酒屋	29	9.7%
その他の日本料理店	35	11.7%
中華料理店	0	0.0%
西洋料理店	0	0.0%
ファミリーレストラン	6	2.0%
その他	13	4.4%
計	298	100%

Q 7. 県では、県産水産物を使った料理を積極的にメニューに取り入れている県内ホテル、旅館、飲食店を「長崎県の魚愛用店」に認定していますが、その制度を知っていますか。



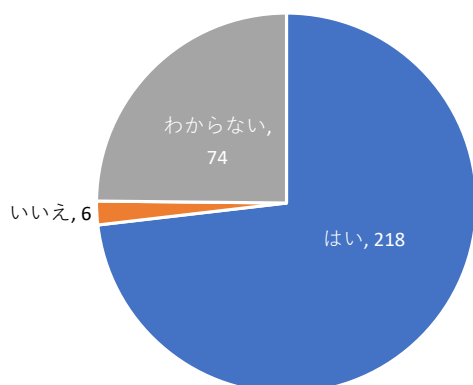
区分	人数	構成比
はい	117	39.3%
いいえ	181	60.7%
計	298	100%

Q 8. (Q 7で「はい」を選んだ方) 長崎県の魚愛用店を利用したことはありますか。



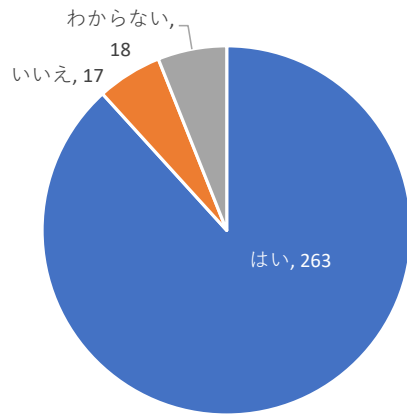
区分	人数	構成比
はい	53	45.3%
いいえ	38	32.5%
わからない	25	21.4%
未回答	1	0.9%
計	117	100%

Q 9. 今後、長崎県の魚愛用店を利用したいと思いますか。



区分	人数	構成比
はい	218	73.2%
いいえ	6	2.0%
わからない	74	24.8%
計	298	100%

Q10. 県内の飲食店等のメニューに、「長崎県産」と一目でわかる表示が必要だと思いますか。



区分	人数	構成比
はい	263	88.3%
いいえ	17	5.7%
わからない	18	6.0%
計	298	100%