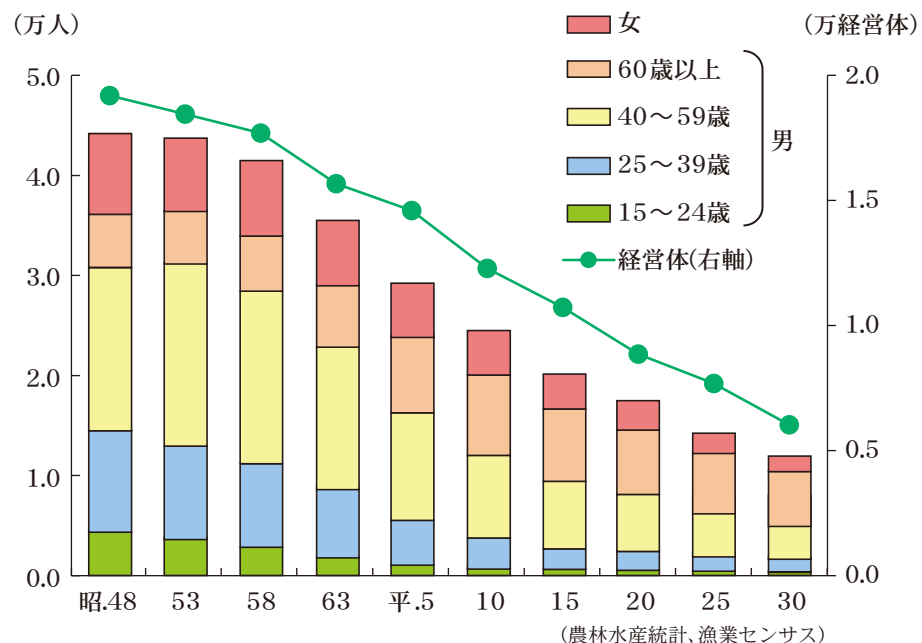


漁業労働力

漁業就業者数、漁業経営体数

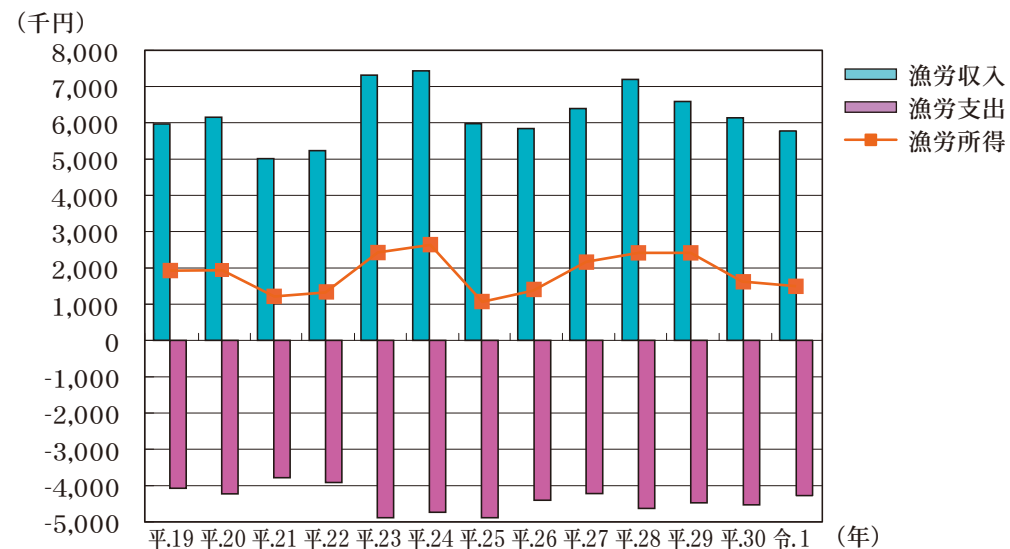


年	就業者数 (人)					経営体数 (経営体)
	計	男	15～39歳	60歳以上	女	
昭和.48	44,200	36,069	14,509	5,363	8,131	19,174
53	43,674	36,489	12,908	5,250	7,185	18,467
58	41,414	33,889	11,148	5,502	7,525	17,689
63	35,445	29,049	8,789	6,255	6,396	15,707
平成. 5	29,189	23,950	5,508	7,715	5,239	14,585
10	24,467	19,995	3,735	8,004	4,472	12,282
15	20,091	16,606	2,657	7,224	3,485	10,756
20	17,466	14,498	2,396	6,417	2,968	8,849
25	14,310	12,267	1,950	6,021	2,043	7,690
30	11,762	10,244	1,628	5,374	1,518	5,998

(漁業センサス)

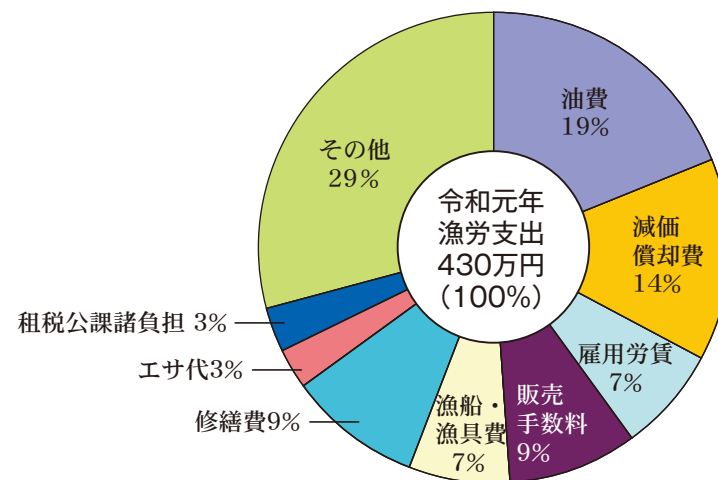
漁業経営 個人経営体漁船漁業 (東シナ海区1経営体当たり平均)

(1) 漁労収入と支出の動き



(漁業経営調査報告)

(2) 漁労支出の構成割合



(漁業経営調査報告)