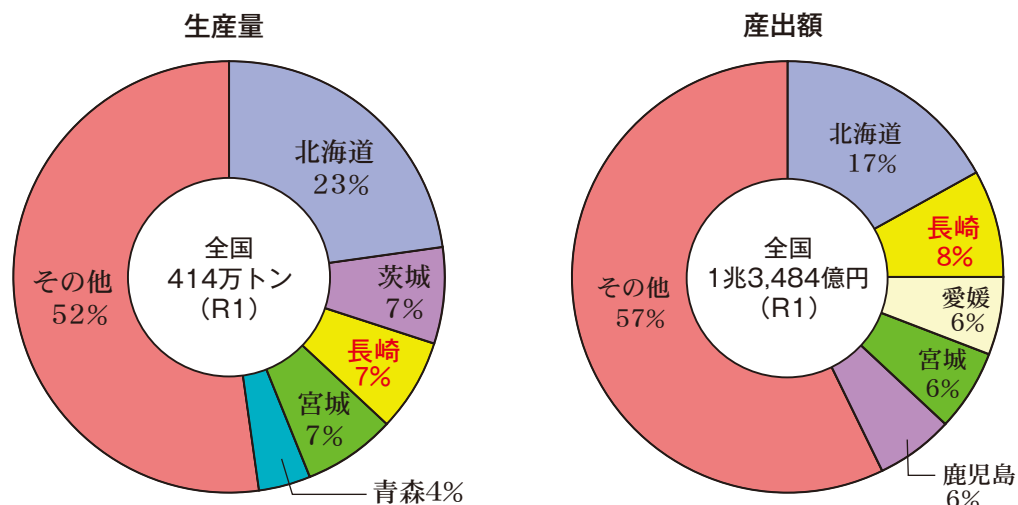


漁業生産

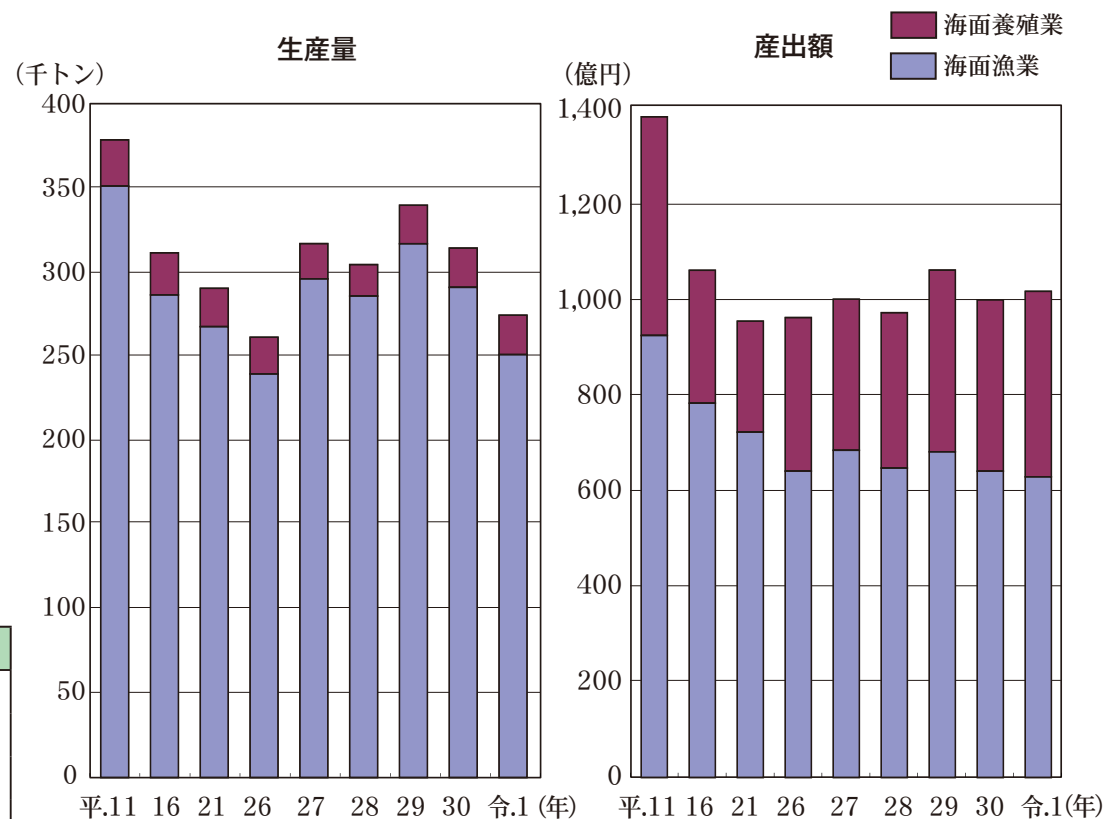
(1) 長崎県漁業の地位 (令和元年)



項目	単位	長崎県	全国	全国比 (%)
漁業生産量 (R1)	トン	275,239	4,143,656	6.6%
海面漁業	"	250,771	3,228,428	7.8%
海面養殖業	"	24,468	915,228	2.7%
漁業産出額 (R1)	億円	1,013	13,484	7.5%
海面漁業	"	629	8,682	7.2%
海面養殖業	"	384	4,802	8.0%
漁業経営体数 (H30)	経営体	5,998	79,067	7.6%
沿岸漁業層	"	5,662	74,151	7.6%
中小漁業層	"	331	4,862	6.8%
大規模漁業層	"	5	54	9.3%
漁業就業者数 (H30)	人	11,762	151,701	7.8%
漁船隻数 (H30)	隻	9,913	132,201	7.5%

(農林水産統計、漁業センサス)

(2) 海面漁業・養殖業の生産動向



区分	生産量 (トン)			産出額 (百万円)		
	平. 21	令. 1	対 21年比 (%)	平. 21	令. 1	対 21年比 (%)
総生産	290,954	275,239	95	95,190	101,299	106
海面漁業	267,851	250,771	94	72,046	62,903	87
海面養殖業	23,103	24,468	106	23,144	38,395	166

(農林水産統計)

(3) 海面漁業の漁業種別生産量

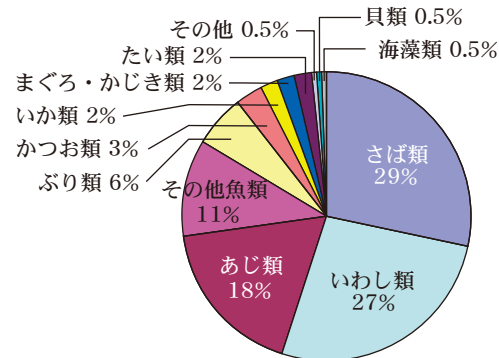
区分等 漁業種類等	生産量(トン)		
	平. 21	令. 1	対21年比 (%)
海面漁業	267,851	250,771	94
指定漁業			
以西底びき網	χ	χ	-
大中型まき網 (その他の1そうまき網)	118,402	111,393	94
一般漁業			
小型底びき網	1,081	627	58
船びき網	2,920	4,808	165
中・小型まき網	67,108	86,129	128
大型定置網	7,185	7,238	101
小型定置網	7,766	5,879	76
刺網	5,460	3,566	65
その他の網漁業	1,795	1,829	102
その他のはえ縄	2,718	2,420	89
沿岸いか釣り	12,768	2,563	20
ひき縄釣り	3,553	1,641	46
その他の釣り	5,136	3,069	60
採貝・採藻	3,470	-	-
その他の漁業	3,784	4,125	109

注：「χ」は秘密保護上数値を公表しないもの

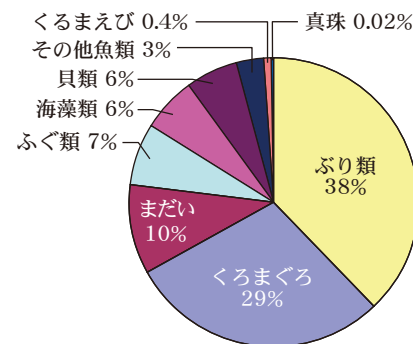
(農林水産統計)

(4) 魚種別生産量

魚種別生産量の割合(令. 1)
(海面漁業)



魚種別生産量の割合(令. 1)
(海面養殖業)



(農林水産統計)

(5) 魚種別生産量・産出額

区分等 魚種名等	生産量(トン)			産出額(百万円)		
	平. 21	令. 1	対21年比 (%)	平. 20	令. 1	対21年比 (%)
海面漁業計業類	290,954	275,239	95	95,190	101,299	106
海面漁業	267,851	250,771	94	72,046	62,903	87
魚	241,757	242,113	100	57,905	55,924	97
くろまぐろ類	4,522	1,702	38	4,590	3,309	72
その他まぐろ類	2,504	2,856	114	1,191	2,594	218
かまじつお類	336	188	56	293	123	42
かまじつお類	12,619	7,565	60	4,014	2,347	58
まじつお類	263	18,993	7222	64	1,861	2908
まじつお類	5,459	10,716	196	441	1,147	260
かたぐちいわし類	20,115	37,015	184	984	2,480	252
かたぐちいわし類	44,465	40,882	92	10,890	10,834	99
まむろあじ類	8,152	3,120	38	1,272	452	36
まむろあじ類	90,944	71,761	79	9,464	8,468	89
まむろあじ類	8,290	16,020	193	2,902	4,197	145
かたぐちいわし類	434	401	92	574	528	92
かたぐちいわし類	486	129	27	236	62	26
かたぐちいわし類	539	689	128	349	436	125
かたぐちいわし類	1,741	2,130	122	947	1,576	166
かたぐちいわし類	1,866	2,311	124	858	836	97
かたぐちいわし類	1,064	1,002	94	730	754	103
かたぐちいわし類	1,112	717	64	545	435	80
かたぐちいわし類	371	269	73	642	619	96
かたぐちいわし類	285	122	43	310	62	20
えいせえび類	415	233	56	745	385	52
えいせえび類	96	38	40	367	186	51
えいせえび類	25	11	44	71	42	59
かたぐちいわし類	251	108	43	296	135	46
かたぐちいわし類	233	103	44	277	129	47
貝類	2,318	1,281	55	1,795	910	51
あさざり類	118	37	31	626	128	20
あさざり類	1,268	968	76	752	615	82
あさざり類	730	158	22	298	84	28
いすかめい類	19,266	4,792	25	9,396	4,231	45
いすかめい類	12,928	2,112	16	3,736	1,227	33
たうこに類	1,084	544	50	665	652	98
たうこに類	703	210	30	495	131	26
その他水産動物類	366	34	9	296	22	7
海面養殖業	1,666	1,261	76	418	294	70
海面養殖業計業類	23,103	24,468	106	23,144	38,395	166
海面養殖業	19,242	21,461	112	19,119	32,263	169
ぶり類	10,656	9,382	88	7,690	7,826	102
ぶり類	55	x	-	43	x	-
ぶり類	138	137	99	213	195	92
ぶり類	3,468	2,368	68	1,845	1,999	108
ぶり類	279	130	47	329	170	52
ぶり類	2,936	1,801	61	5,377	4,203	78
ぶり類	-	7,188	-	-	16,884	-
ぶり類	1,710	405	-	3,623	954	-
貝類	1,594	1,369	86	747	825	110
かまじつお類	1,497	1,281	86	581	738	127
かまじつお類	96	88	92	165	87	53
かまじつお類	92	92	100	435	518	119
海面養殖業	2,168	1,541	71	334	280	84
真珠	1,205	1,021	85	137	110	80
真珠	893	410	46	192	151	79
真珠	7	6	84	2,509	4,510	180

※海面養殖業産出額は「その他種苗生産額」を除く

(農林水産統計)