

小型まき網週間漁獲量

令和 3年 12月 2日～ 12月 8日 (旧暦 令和 3年 10月 28日～ 11月 5)

地区	主たる魚種組成	漁獲量 (ト)	*1日1統当り漁獲量 (ト)	出漁日数	1日1統当り漁獲量 (ト)	
					前週	前年
西彼	マサバ (豆～小) 35%	64	11	4	7	5
	マアジ (豆～小) 24%					
	カタクチ (カエリ) 7%					
	その他のアジ類 34%					
五島奈留	マアジ (豆～大) 56%	1	0.4	2	0.7	1
	マサバ (小) 25%					
	ウルメ (中～大羽) 13%					
	ゴマサバ (中) 6%					
北松南部	マアジ (豆) 75%	972	16	5	12	13
	マサバ (豆～中) 24%					
	カタクチ (小羽) 1%					

漁業種類別週間漁獲量

令和 3年 12月 2日～ 12月 8日 (旧暦 令和 3年 10月 28日～ 11月 5)

漁業種類	地区	主たる魚種	大きさ	漁獲量 (kg)	*1日1統当り漁獲量 (kg)	出漁日数	1日1統当り漁獲量 (kg)	
							前週	前年
イカ釣	対馬東岸	スルメイカ		10	0.2	6	0.07	22
		ケンサキ	2.5段	916	18		16	9
	壱岐勝本	スルメイカ	20入	265	133/日	2	5/日	770/日
		ケンサキ	2～3段	600	300/日		0/日	21/日
	五島奈留	ケンサキ		※	※	※	※	0
定置網	五島有川			※	※	※	40	434
	五島魚目	ソウダガツオ	小	4,844	404	6	440	914
	対馬西岸	マアジ		895	112	4	111	84
	対馬東岸	マガツオ		1,916	106	4	132	123
一本釣	北松宇久	ヒラマサ	4～8kg	1,015	254/日	4	368/日	240/日
	西彼野母	マアジ		—	—	—	—	0

注：前年の1日1統当り漁獲量は前年同月の数量を示す。

*：単位「/日」は、1日当たりの漁協水揚量を示す。

※：詳細不明

〔定地水温情報〕 (定置網設置水温計より)

令和3年12月2日～12月8日の平均水温

地名	水温	前週差	前年差	平年差
五島魚目	18.0℃	-1.1℃	—	-0.9℃

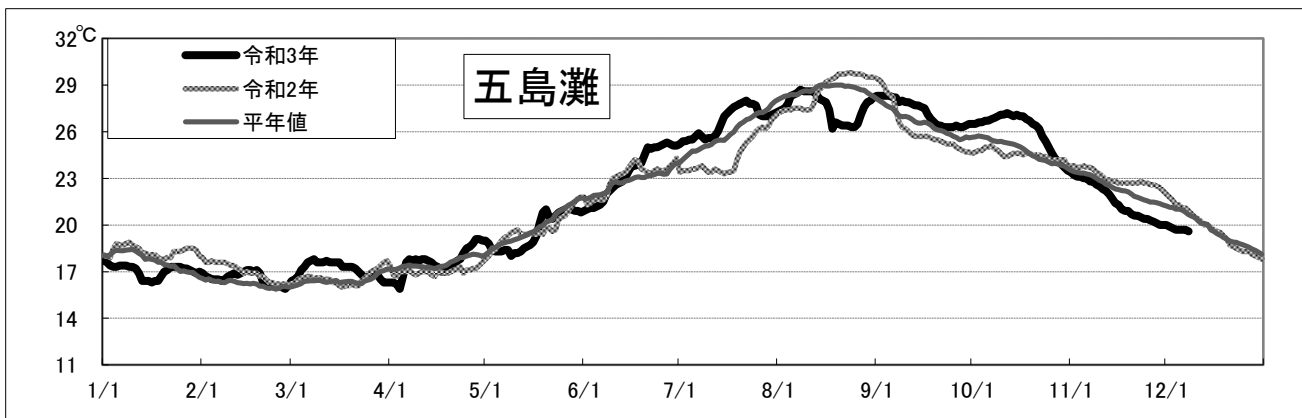
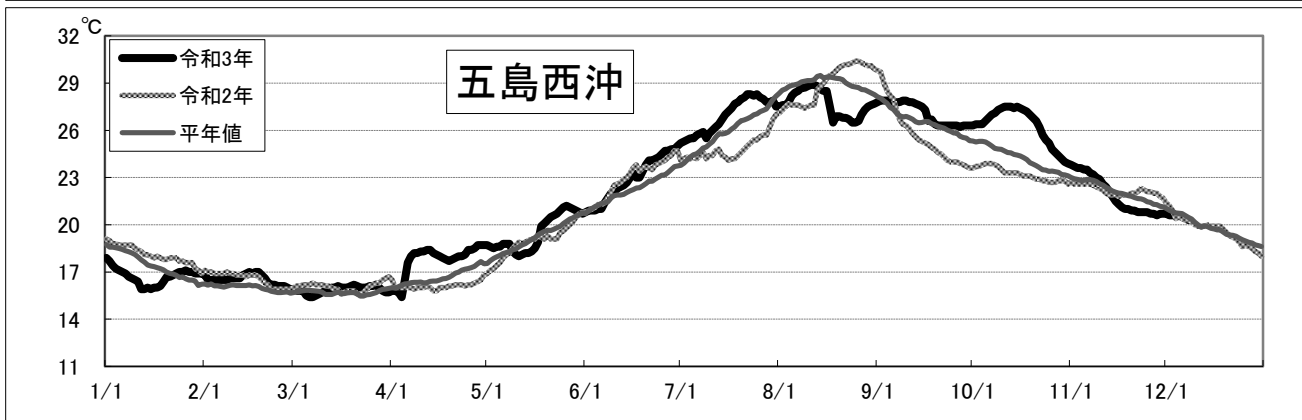
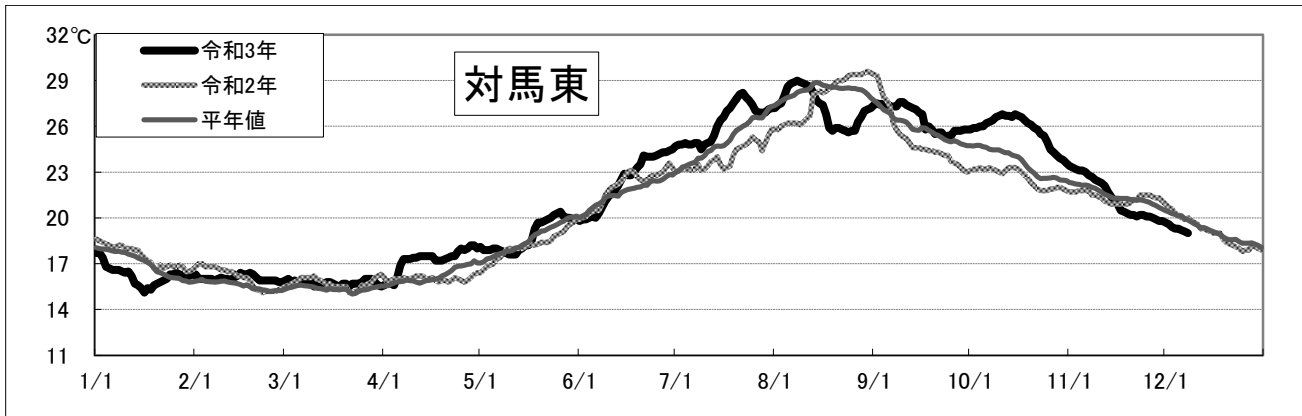
注：平年差は今期の値と平年値（過去10年間の平均値）との差。

〔海面水温情報〕 MGD SST (人工衛星水温) [気象庁発表] より

令和 3年 12月 2日～令和 3年 12月 8日の平均水温

※人工衛星水温から下記定点水温を抜粋。

	水温	前週差	平年差
対馬東	19.3 °C	-0.6 °C	-0.9 °C
五島西沖	20.5 °C	-0.2 °C	-0.2 °C
五島灘	19.7 °C	-0.4 °C	-1.2 °C



※各定点は漁場図に示す (対馬東 : A 五島西沖 : B 五島灘 : C)

※平年値は過去5年間の平均値。