

小型まき網週間漁獲量

令和 3年 10月 28日～ 11月 3日 (旧暦 令和 3年 9月 23日～9月 29日)

地区	主たる魚種組成	漁獲量 (ト)	*1日1統当り漁獲量 (ト)	出漁日数	1日1統当り漁獲量 (ト)		
					前週	前年	
西彼	マアジ (豆～大)	55%	5	1	5	3	6
	ゴマサバ (豆)	14%					
	ウルメ (小羽)	1%					
	その他のアジ類	29%					
五島奈留	マアジ (豆～大)	56%	4	2	2	1	3
	マサバ (小)	28%					
	ウルメ (中羽)	16%					
北松南部	マサバ (豆)	73%	325	8	6	8	16
	カタクチ (カII～小羽)	12%					
	マアジ (豆～中)	12%					
	その他のアジ類	3%					

漁業種類別週間漁獲量

令和 3年 10月 28日～ 11月 3日 (旧暦 令和 3年 9月 23日～9月 29日)

漁業種類	地区	主たる魚種	大きさ	漁獲量 (kg)	*1日1統当り漁獲量 (kg)	出漁日数	1日1統当り漁獲量 (kg)	
							前週	前年
イカ釣	対馬東岸	スルメイカ	20入	330	4	4	4	0
		ケンサキ	2.5段	1,344	18		26	20
	壱岐勝本	スルメイカ	20入	5,555	926/日	6	834/日	5/日
		ケンサキ	2.5～3段	248	41/日		25/日	11/日
五島奈留	ケンサキ		※	※	※	0	0	
定置網	五島有川			※	※	※	490	472
	五島魚目	シイラ		20,248	1,687	6	3,210	565
	対馬西岸	マアジ		866	87	5	62	152
	対馬東岸	ケンサキ		1,245	96	4	148	110
一本釣	北松宇久	ヒラマサ	4kg未満	826	207/日	4	409/日	117/日
	西彼野母	マアジ		※	※	※	10	20

注：前年の1日1統当り漁獲量は前年同月の数量を示す。

*：単位「/日」は、1日当たりの漁協水揚量を示す。

※：詳細不明

〔定地水温情報〕 (定置網設置水温計より)

令和3年 10月 28日～ 11月 3日の平均水温

地名	水温	前週差	前年差	平年差
五島魚目	23.1℃	-0.5℃	-	+1.1℃

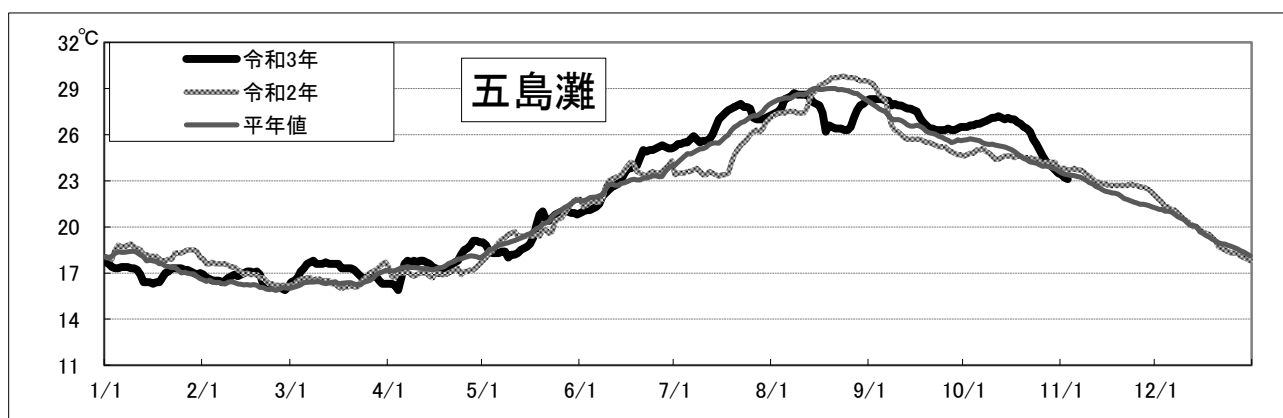
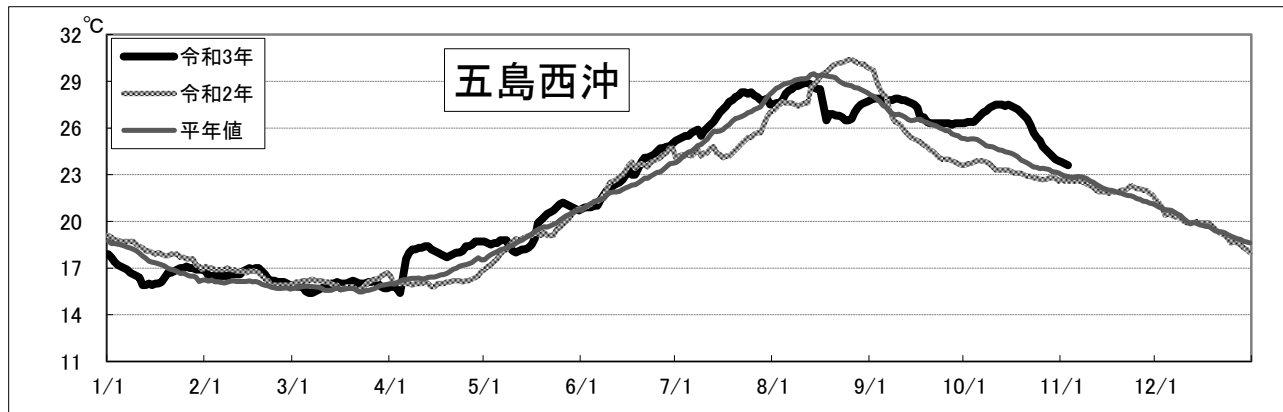
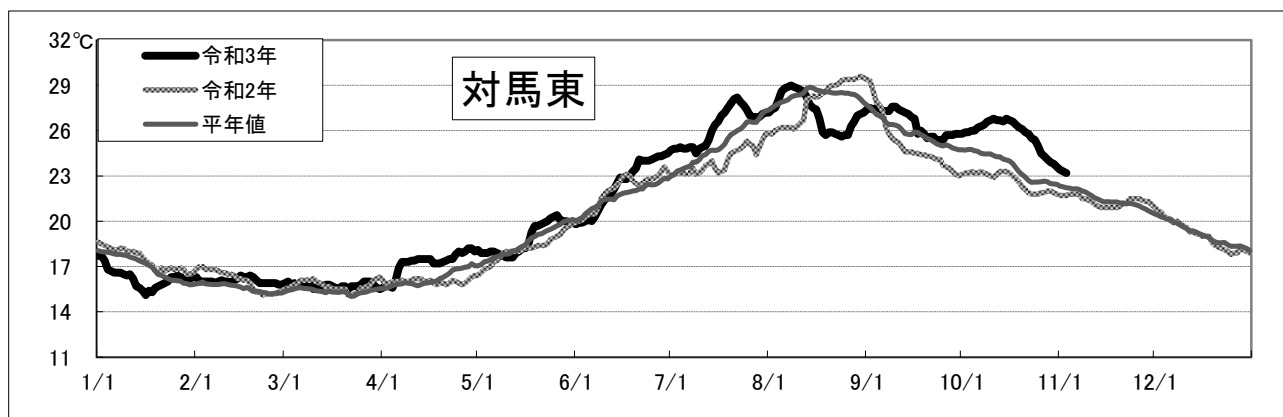
注：平年差は今期の値と平年値（過去10年間の平均値）との差。

〔海面水温情報〕 MGD SST (人工衛星水温) [気象庁発表] より

令和 3年 10月 28日～令和 3年 11月 3日の平均水温

※人工衛星水温から下記定点水温を抜粋。

	水温	前週差	平年差
対馬東	23.6 °C	-1.6 °C	1.2 °C
五島西沖	23.9 °C	-1.6 °C	0.9 °C
五島灘	23.6 °C	-1.8 °C	-0.1 °C



※各定点は漁場図に示す (対馬東 : A 五島西沖 : B 五島灘 : C)

※平年値は過去5年間の平均値。