

小型まき網週間漁獲量

令和 3年 9月 23日～ 9月 29日 (旧暦 令和 3年 8月 17日～ 8月 23日)

地区	主たる魚種組成	漁獲量 (ト)	*1日1統当り漁獲量 (ト)	出漁日数	1日1統当り漁獲量 (ト)		
					前週	前年	
西彼	マアジ (豆～大)	83%	18	2	5	0.1	2
	マサバ (豆～中)	7%					
	ゴマサバ (豆)	5%					
	その他のアジ類	5%					
五島奈留	マサバ (小)	60%	2	0.8	2	—	1
	ウルメ (中羽)	25%					
	マアジ (豆～中)	15%					
北松南部	マサバ (豆～中)	81%	378	10	4	1	15
	カタクチ (小羽)	8%					
	マアジ (豆)	5%					
	ウルメ (中～大羽)	5%					
	その他のアジ類	1%					

漁業種類別週間漁獲量

令和 3年 9月 23日～ 9月 29日 (旧暦 令和 3年 8月 10日～ 8月 16日)

漁業種類	地区	主たる魚種	大きさ	漁獲量 (kg)	*1日1統当り漁獲量 (kg)	出漁日数	1日1統当り漁獲量 (kg)	
							前週	前年
イカ釣	対馬東岸	ケンサキ		—	—	—	27	60
	壱岐勝本	ケンサキ	3段	168	84/日	2	32/日	2,829/日
	五島奈留	ケンサキ		※	※	※	※	100
定置網	五島有川			※	※	※	159	452
	五島魚目	シラ		10,405	867	6	722	912
	対馬西岸	マアジ		713	71	5	34	67
	対馬東岸	ウスバハギ		9,359	669	5	990	416
一本釣	北松宇久	ヒラマサ	4kg未満	694	347/日	2	236/日	135/日
	西彼野母	マアジ		—	—	—	—	17
ビコ船曳網	北松生月	ビコ		※	※	※	1,371	948

注：前年の1日1統当り漁獲量は前年同月の数量を示す。

\*：単位「/日」は、1日当たりの漁協水揚量を示す。

※：詳細不明

## 〔定地水温情報〕 (定置網設置水温計より)

令和3年 9月 23日～ 9月 29日の平均水温

地名	水温	前週差	前年差	平年差
五島魚目	24.3℃	-0.5℃	—	±0℃

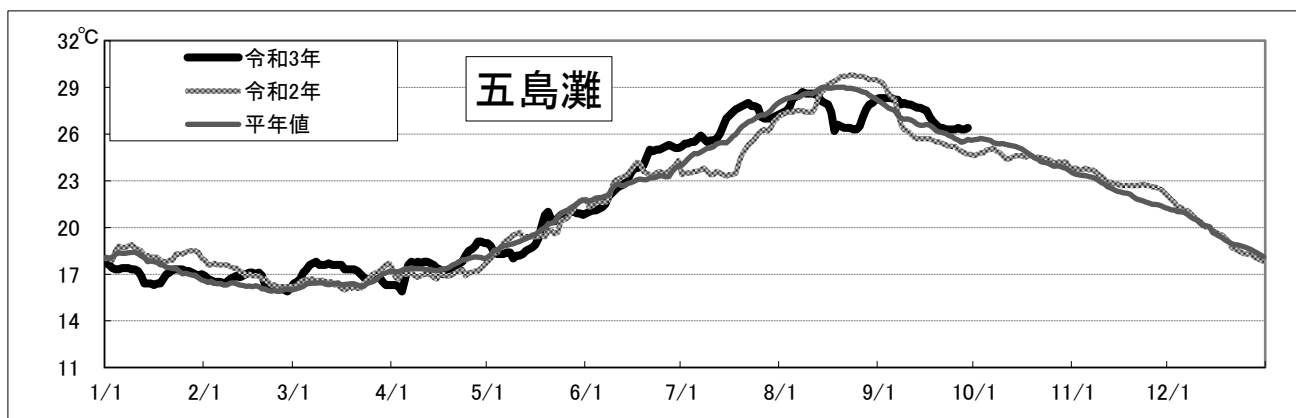
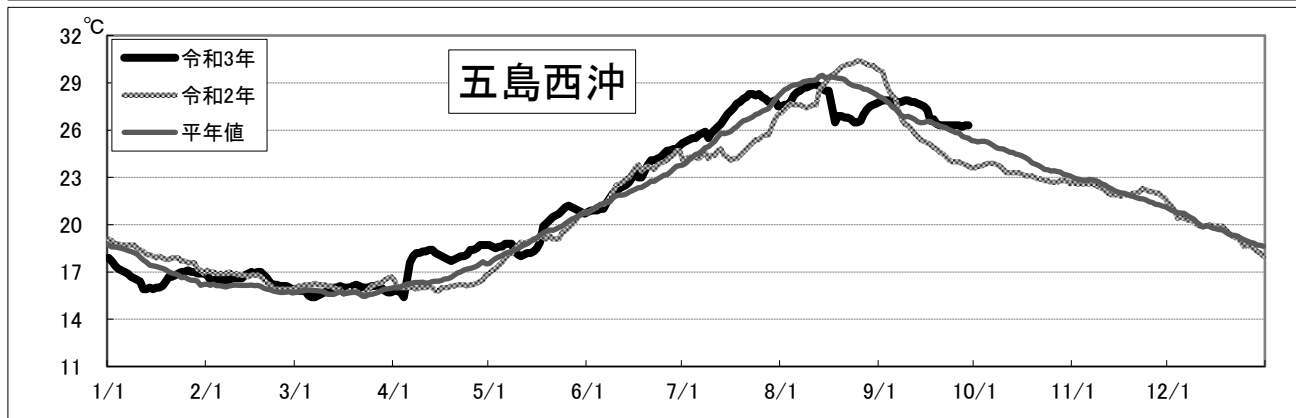
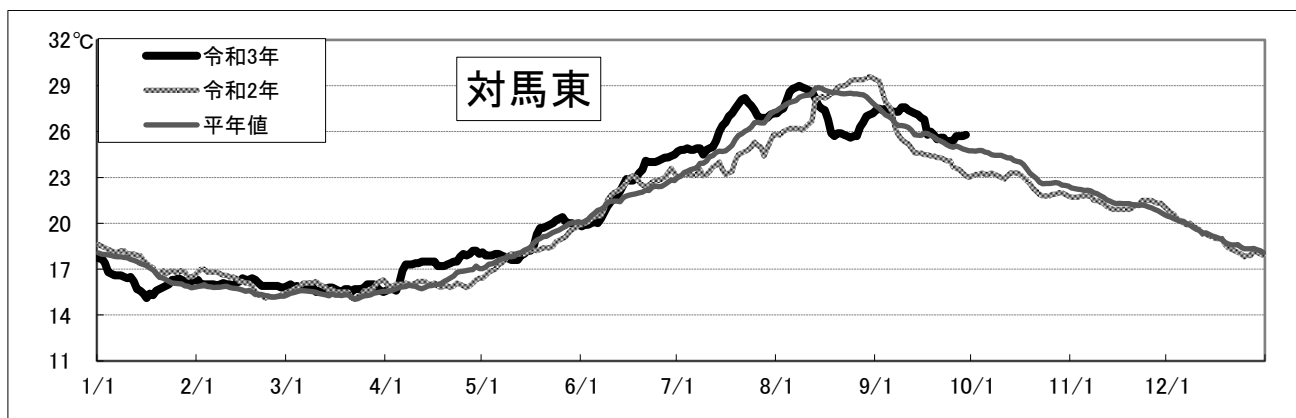
注：平年差は今期の値と平年値（過去10年間の平均値）との差。

# 〔海面水温情報〕 MGDSST（人工衛星水温） [気象庁発表] より

令和 3年 9月 23日～令和 3年 9月 29日の平均水温

※人工衛星水温から下記定点水温を抜粋。

	水温	前週差	平年差
対馬東	25.6 °C	-0.3 °C	0.6 °C
五島西沖	26.3 °C	-0.3 °C	0.5 °C
五島灘	26.3 °C	-0.4 °C	0.7 °C



※各定点は漁場図に示す（対馬東：A 五島西沖：B 五島灘：C）

※平年値は過去5年間の平均値。