

小型まき網週間漁獲量

令和 3年 8月 26日～ 9月 1日 (旧暦 令和 3年 7月 19日～ 7月 25日)

地区	主たる魚種組成	漁獲量 (ト)	*1日1統当り漁獲量 (ト)	出漁日数	1日1統当り漁獲量 (ト)	
					前週	前年
西彼	ウルメ (小～中羽) 75%	108	10	6	3	5
	マイワシ (小羽) 19%					
	マサバ (豆) 2%					
	カタクチ (小羽) 2%					
	その他のアジ類 2%					
五島奈留	マアジ (豆～中) 29%	8	2	4	8	1
	マサバ (小) 4%					
	ウルメ (中羽) 1%					
	その他のアジ類 66%					
北松南部	マサバ (豆～中) 56%	980	14	6	5	10
	ウルメ (小～大羽) 34%					
	マアジ (豆～中) 8%					
	カタクチ (小～中羽) 1%					
	マイワシ (小羽) 1%					
橘湾		—	—	—	—	—

漁業種類別週間漁獲量

令和 3年 8月 26日～ 9月 1日 (旧暦 令和 3年 7月 19日～ 7月 25日)

漁業種類	地区	主たる魚種	大きさ	漁獲量 (kg)	*1日1統当り漁獲量 (kg)	出漁日数	1日1統当り漁獲量 (kg)	
							前週	前年
イカ釣	対馬東岸	ケンサキ	3段	2,212	41	5	151	59
	壱岐勝本	スルメイカ		25	5/日	5	68/日	10/日
		ケンサキ	3段	748	150/日		1,302/日	1,497/日
	五島奈留	ケンサキ		※	※	※	※	46
定置網	五島有川	マアジ	小	4,001	667	3	20	92
	対馬西岸	マアジ		654	55	6	97	70
	対馬東岸	ケンサキ		5,434	227	5	166	304
一本釣	北松宇久	ヒラマサ	4～8 kg	306	153/日	2	54/日	62/日
	西彼野母	マアジ		※	※	※	—	18
トビウオ船曳網	北松生月	小トビウオ		34,661	963	6	—	74

注：前年の1日1統当り漁獲量は前年同月の数量を示す。

*：単位「/日」は、1日当たりの漁協水揚量を示す。

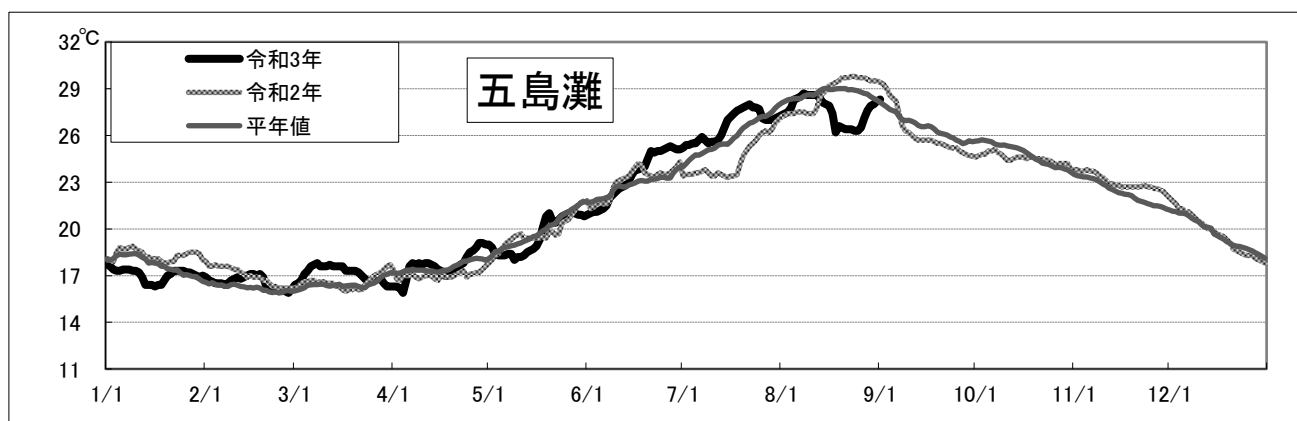
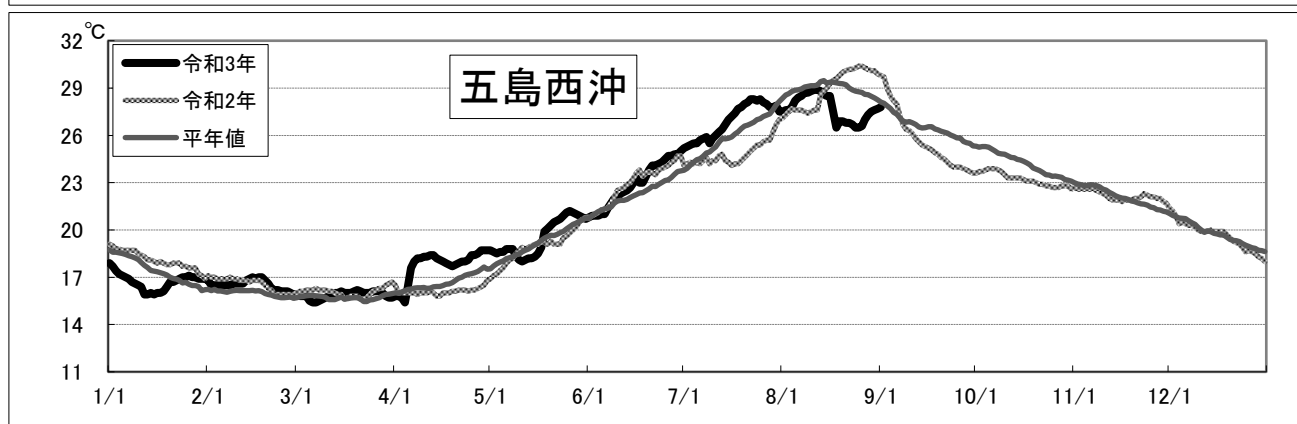
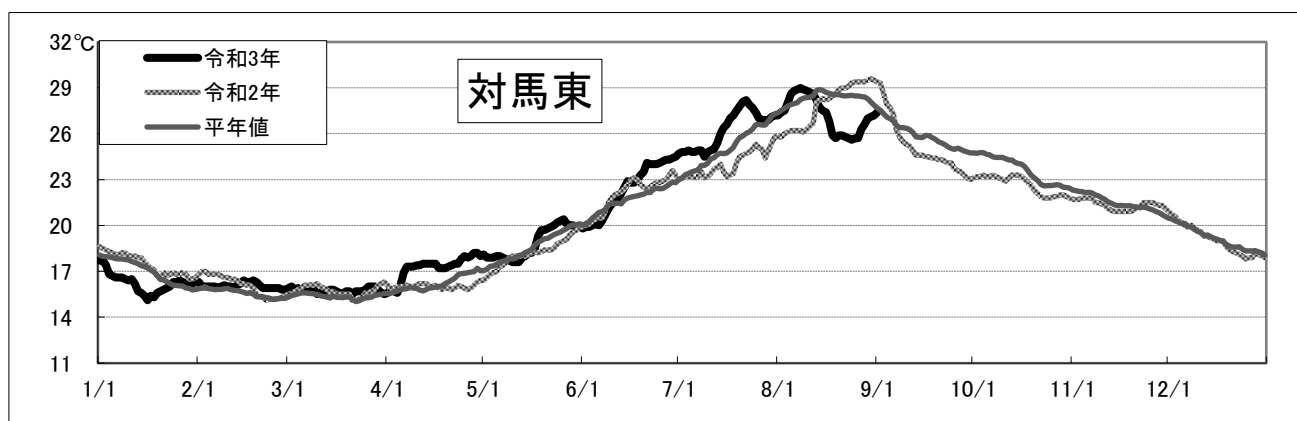
※：詳細不明

〔海面水温情報〕 MGSST（人工衛星水温） [気象庁発表] より

令和 3年 8月 26日～令和 3年 9月 1日の平均水温

※人工衛星水温から下記定点水温を抜粋。

	水温	前週差	平年差
対馬東	26.8 °C	1.0 °C	-1.4 °C
五島西沖	27.4 °C	0.6 °C	-1.1 °C
五島灘	27.7 °C	1.2 °C	-0.8 °C



※各定点は漁場図に示す（対馬東：A 五島西沖：B 五島灘：C）

※平年値は過去5年間の平均値。