

小型まき網週間漁獲量

令和 3年 7月 29日～ 8月 4日 (旧暦 令和 3年 6月 20日～ 6月 26日)

地区	主たる魚種組成	漁獲量 (ト)	*1日1統当り漁獲量 (ト)	出漁日数	1日1統当り漁獲量 (ト)	
					前週	前年
西彼	カタクチ (加リ～小羽) 42% マサバ (豆～小) 31% マアジ (豆～中) 26% その他のアジ類 1%	9	2	4	0.4	5
五島奈留	ウルメ (中～大羽) 82% マサバ (小) 17% マイワシ (大羽) 1%	34	9	3	2	1
北松南部	ウルメ (中～大羽) 36% マサバ (豆～中) 31% カタクチ (小～中羽) 25% マアジ (豆～中) 8%	1,139	15	7	6	10
橘湾		※	※	※	—	—

漁業種類別週間漁獲量

令和 3年 7月 29日～ 8月 4日 (旧暦 令和 3年 6月 20日～ 6月 26日)

漁業種類	地区	主たる魚種	大きさ	漁獲量 (kg)	*1日1統当り漁獲量 (kg)	出漁日数	1日1統当り漁獲量 (kg)	
							前週	前年
イカ釣	対馬東岸	スルメイカ	25入	115	1	4	11	1
		ケンサキ	3段	3,068	30		158	59
	壱岐勝本	スルメイカ		250	42/日	6	3/日	10/日
		ケンサキ	3段	4,172	695/日		228/日	1,497/日
	五島奈留	ケンサキ		※	※	※	※	46
定置網	五島有川	アオリイカ		90	6	5	20	92
	対馬西岸	マアジ		776	65	6	69	70
	対馬東岸	ケンサキ		4,175	199	5	267	304
一本釣	北松宇久	ヒラマサ	4～8 kg	148	49/日	3	81/日	62/日
	西彼野母	マアジ		※	※	※	※	18

注：前年の1日1統当り漁獲量は前年同月の数量を示す。

*：単位「/日」は、1日当たりの漁協水揚量を示す。

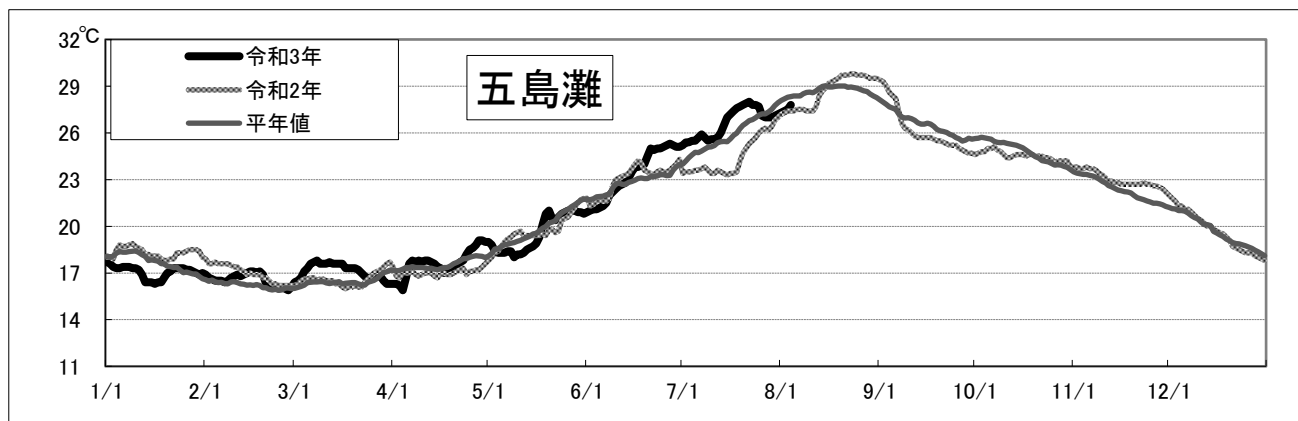
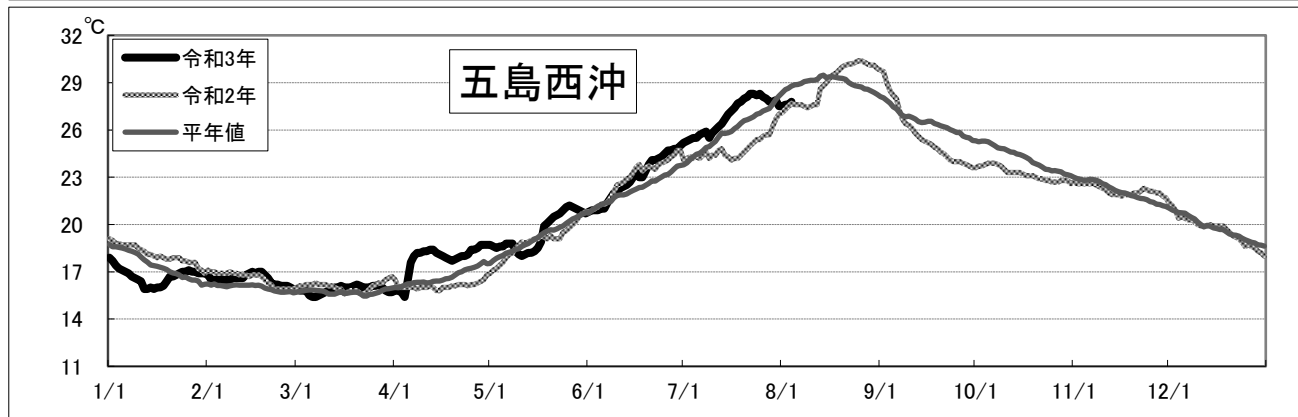
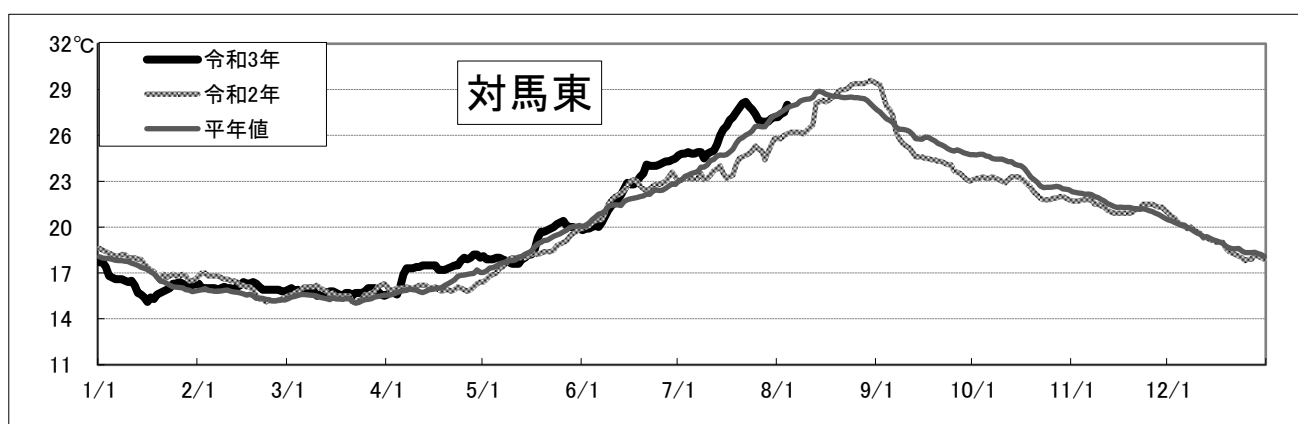
※：詳細不明

〔海面水温情報〕 MGD SST (人工衛星水温) [気象庁発表] より

令和 3年 7月 29日～令和 3年 8月 4日の平均水温

※人工衛星水温から下記定点水温を抜粋。

	水温	前週差	平年差
対馬東	27.3 °C	0.1 °C	-0.1 °C
五島西沖	27.7 °C	-0.5 °C	-0.6 °C
五島灘	27.3 °C	-0.2 °C	-0.7 °C



※各定点は漁場図に示す (対馬東 : A 五島西沖 : B 五島灘 : C)

※平年値は過去5年間の平均値。