

小型まき網週間漁獲量

令和 3年 7月 1日～ 7月 7日 (旧暦 令和 3年 5月 22日～5月 28日)

| 地区   | 主たる魚種組成   | 漁獲量 (ト) | *1日1統当り漁獲量 (ト) | 出漁日数 | 1日1統当り漁獲量 (ト) |    |
|------|---|---------|----------------|------|---------------|----|
|      |   |         |                |      | 前週            | 前年 |
| 西彼   | マアジ (豆～中) 73%<br>カタクチ (小～中羽) 13%<br>マサバ (豆～中) 8%<br>その他のアジ類 6%                  | 25      | 5              | 4    | 4             | 4  |
| 五島奈留 |   | —       | —              | —    | 0.9           | 1  |
| 北松南部 | ウルメ (中～大羽) 31%<br>カタクチ (小～中羽) 30%<br>マアジ (豆) 17%<br>マサバ (豆～中) 3%<br>その他のアジ類 19% | 292     | 10             | 5    | 6             | 10 |
| 橋湾   | カタクチ (中羽) 100%  | 25      | 13             | 2    | —             | —  |

漁業種類別週間漁獲量

令和 3年 7月 1日～ 7月 7日 (旧暦 令和 3年 5月 22日～5月 28日)

| 漁業種類 | 地区   | 主たる魚種 | 大きさ      | 漁獲量 (kg) | *1日1統当り漁獲量 (kg) | 出漁日数 | 1日1統当り漁獲量 (kg) |         |
|------|------|-------|----------|----------|-----------------|------|----------------|---------|
|      |      |       |          |          |                 |      | 前週             | 前年      |
| イカ釣  | 対馬東岸 | スルメイカ | 25入      | 155      | 9               | 4    | 18             | 2       |
|      |      | ケンサキ  | 3～3.5段   | 1,388    | 82              |      | 101            | 76      |
|      | 壱岐勝本 | スルメイカ |          | 25       | 13/日            | 2    | 36/日           | 120/日   |
|      |      | ケンサキ  | 3段       | 328      | 164/日           |      | 293/日          | 2,737/日 |
| 五島奈留 | ケンサキ | 4段    | 44       | 11       | 3               | 10   | 32             |         |
| 定置網  | 五島有川 | マアジ   |          | 881      | 59              | 5    | 354            | 40      |
|      | 対馬西岸 | ケンサキ  |          | 4,632    | 331             | 7    | 236            | 260     |
|      | 対馬東岸 | ケンサキ  |          | 8,695    | 395             | 6    | 413            | 353     |
| 一本釣  | 北松宇久 | ヒラマサ  | 4～8kg    | 178      | 45/日            | 4    | ※              | 72/日    |
|      | 西彼野母 | マアジ   | 150～400g | 17       | 6               | 1    | 9              | 20      |

注：前年の1日1統当り漁獲量は前年同月の数量を示す。

\*：単位「/日」は、1日当たりの漁協水揚量を示す。

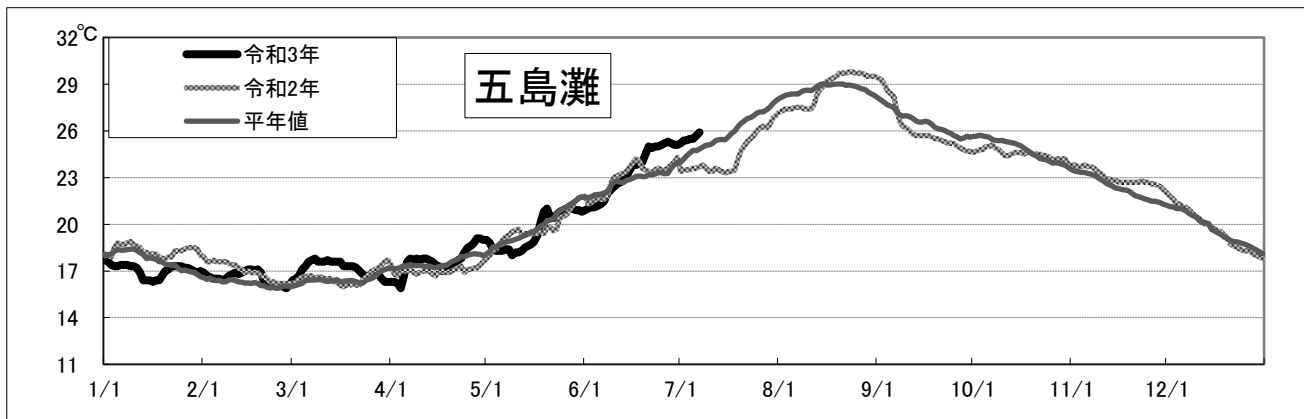
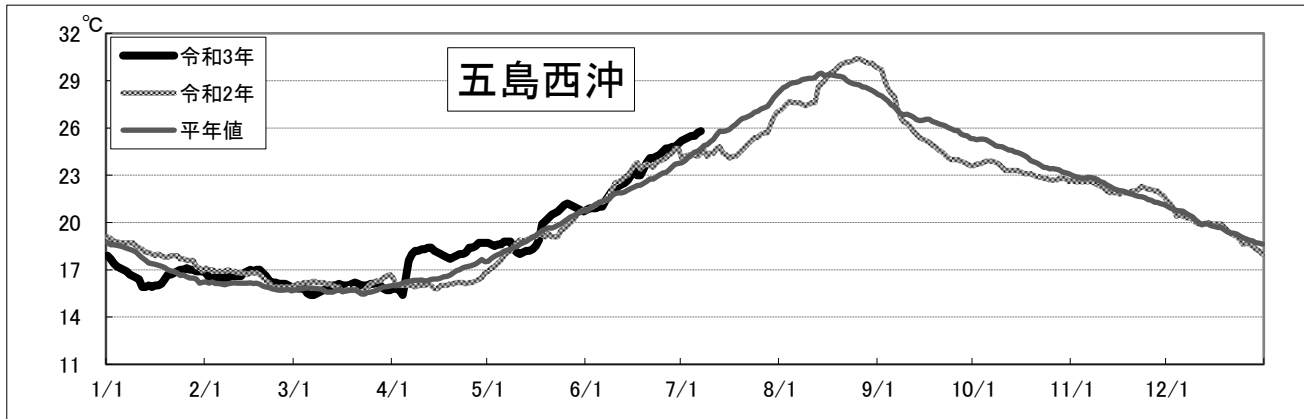
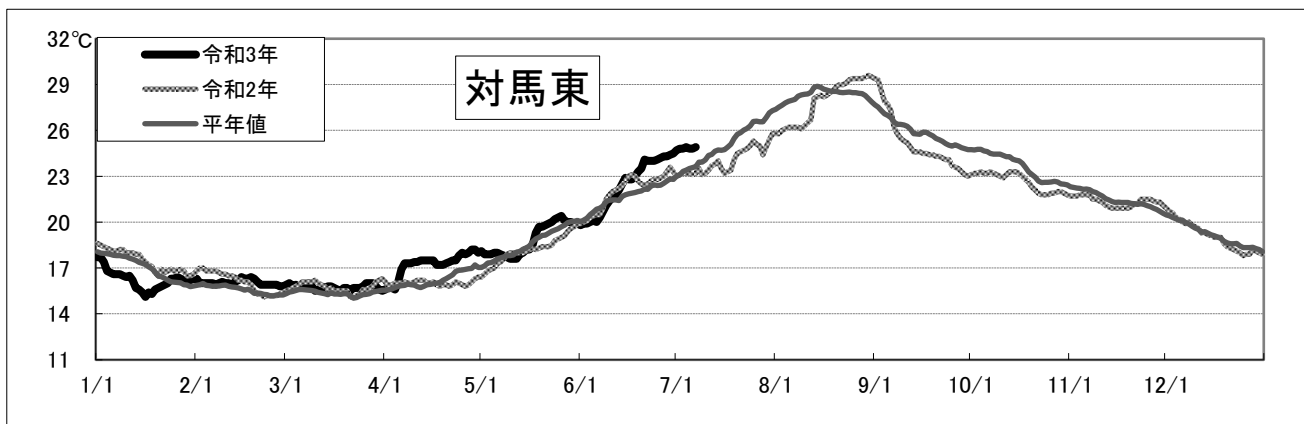
※：詳細不明

# 〔海面水温情報〕 MGD SST (人工衛星水温) [気象庁発表] より

令和 3年 7月 1日～令和 3年 7月 7日の平均水温

※人工衛星水温から下記定点水温を抜粋。

|      | 水温      | 前週差    | 平年差    |
|------|---------|--------|--------|
| 対馬東  | 24.8 °C | 0.6 °C | 1.5 °C |
| 五島西沖 | 25.5 °C | 0.8 °C | 1.2 °C |
| 五島灘  | 25.5 °C | 0.4 °C | 1.0 °C |



※各定点は漁場図に示す (対馬東 : A 五島西沖 : B 五島灘 : C)

※平年値は過去5年間の平均値。