

小型まき網週間漁獲量

令和 3年 6月 10日～ 6月 16日 (旧暦 令和 3年 5月 1日～5月 7日)

地区	主たる魚種組成	漁獲量 (ト)	*1日1統当り漁獲量 (ト)	出漁日数	1日1統当り漁獲量 (ト)	
					前週	前年
西彼	ウルメ (小～中羽) 92% マサバ (豆) 8%	51	13	4	11	4
五島 奈留	マアジ (豆～大) 45% ゴマサバ (中～大) 34% ウルメ (大羽) 19% カタクチ (中羽) 2%	10	2	3	1	2
北松 南部	ウルメ (小～中羽) 51% カタクチ (小～中羽) 19% マアジ (豆～中) 17% マサバ (豆～中) 10% その他のアジ類 3%	760	11	6	11	14
橋湾	カタクチ (中羽) 100%	16	8	2	4	5

漁業種類別週間漁獲量

令和 3年 6月 10日～ 6月 16日 (旧暦 令和 3年 5月 1日～5月 7日)

漁業種類	地区	主たる魚種	大きさ	漁獲量 (kg)	*1日1統当り漁獲量 (kg)	出漁日数	1日1統当り漁獲量 (kg)	
							前週	前年
イカ釣	対馬東岸	スルメイカ	25入	5,360	28	6	24	14
		ケンサキ	3段	25,496	131		89	72
	壱岐勝本	スルメイカ		8,725	1,454/日	6	1,368/日	317/日
		ケンサキ	3～3.5段	33,828	5,638/日		1,875/日	1,146/日
五島奈留	ケンサキ	3段	4	0.8	4	13	3	
定置網	五島有川	カマス		3,097	206	5	366	342
	対馬西岸	ケンサキ		3,696	308	6	200	457
	対馬東岸	ケンサキ		4,571	218	4	467	294
一本釣	北松宇久	イサキ	500g以上	1,379	276/日	5	130/日	252/日
	西彼野母	マアジ		※	※	※	11	17

注：前年の1日1統当り漁獲量は前年同月の数量を示す。

*：単位「/日」は、1日当たりの漁協水揚量を示す。

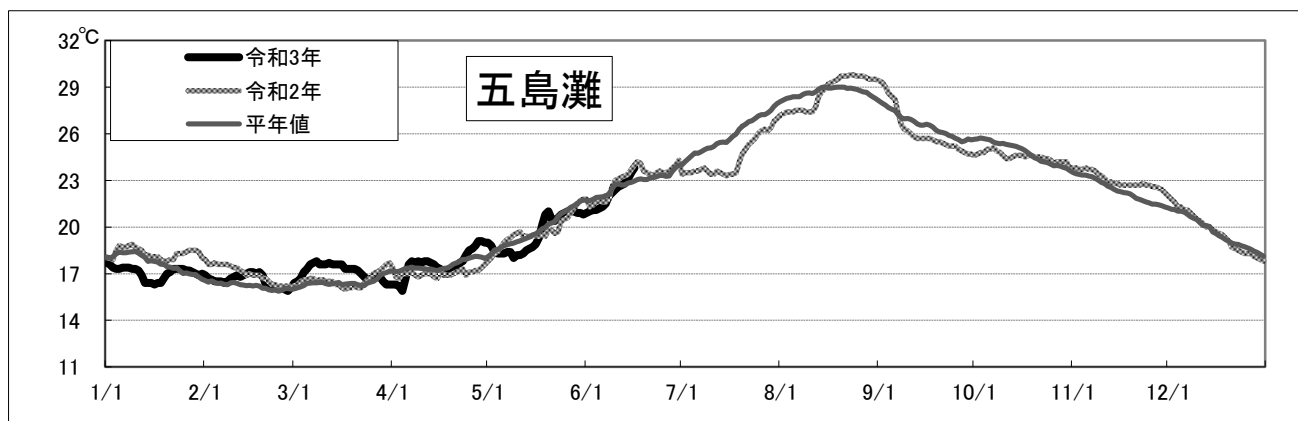
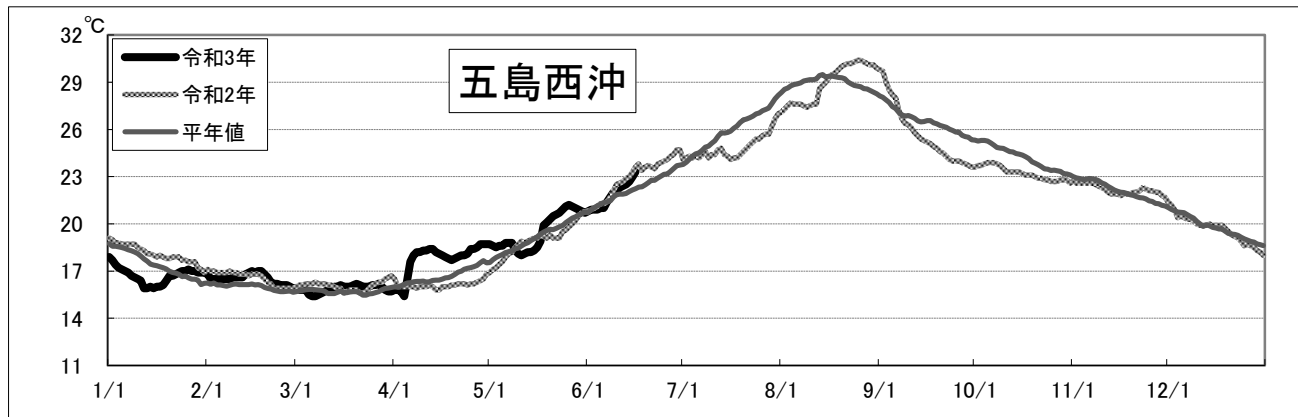
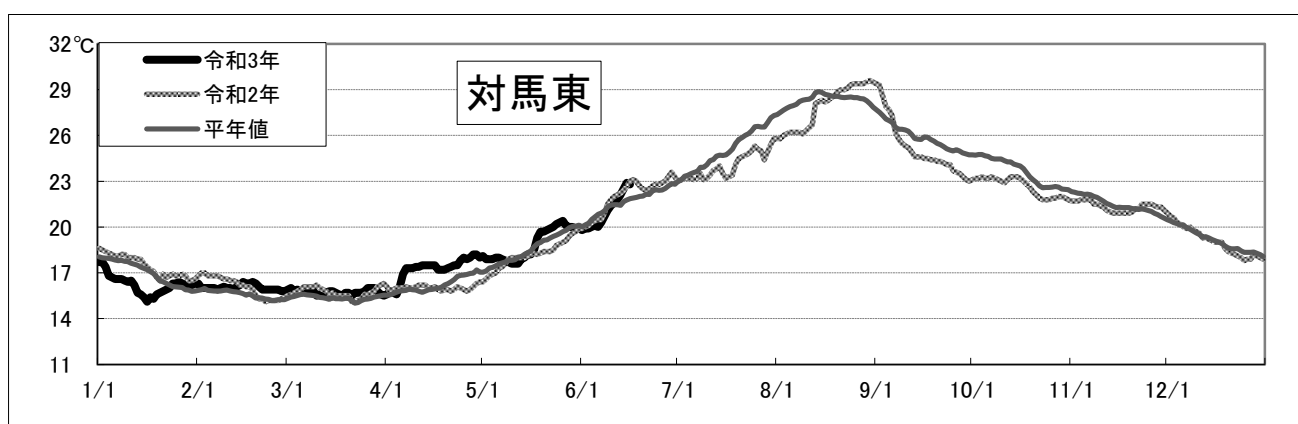
※：詳細不明

〔海面水温情報〕 MGD SST (人工衛星水温) [気象庁発表] より

令和 3年 6月 10日～令和 3年 6月 16日の平均水温

※人工衛星水温から下記定点水温を抜粋。

	水温	前週差	平年差
対馬東	22.2 °C	1.9 °C	0.6 °C
五島西沖	22.6 °C	1.3 °C	0.6 °C
五島灘	23.0 °C	1.5 °C	0.2 °C



※各定点は漁場図に示す (対馬東 : A 五島西沖 : B 五島灘 : C)

※平年値は過去5年間の平均値。