

小型まき網週間漁獲量

令和 3年 6月 3日～ 6月 9日 (旧暦 令和 3年 4月 23日～ 4月 29日)

地区	主たる魚種組成	漁獲量 (ト)	*1日1統当り漁獲量 (ト)	出漁日数	1日1統当り漁獲量 (ト)	
					前週	前年
西彼	ウルメ (小～大羽) 62%	74	11	6	4	4
	マアジ (豆～中) 20%					
	マサバ (豆～中) 12%					
	カタクチ (中羽) 6%					
五島奈留	マアジ (豆～大) 100%	1	1	1	2	2
北松南部	マアジ (豆～中) 38%	695	11	6	13	14
	カタクチ (中～大羽) 26%					
	ウルメ (大羽) 19%					
	マサバ (豆～中) 17%					
橘湾	カタクチ (中羽) 100%	3	3	1	11	5

漁業種類別週間漁獲量

令和 3年 6月 3日～ 6月 9日 (旧暦 令和 3年 4月 23日～ 4月 29日)

漁業種類	地区	主たる魚種	大きさ	漁獲量 (kg)	*1日1統当り漁獲量 (kg)	出漁日数	1日1統当り漁獲量 (kg)	
							前週	前年
イカ釣	対馬東岸	スルメイカ		5,090	24	6	57	14
		ケンサキ	3～3.5段	17,200	80		88	72
	壱岐勝本	スルメイカ		8,205	1,368/日	6	909/日	317/日
		ケンサキ	3～3.5段	11,252	1,875/日		869/日	1,146/日
	五島奈留	ケンサキ	2.5段	78	13	3	2	3
定置網	五島有川			※	※	※	174	342
	五島魚目	カンパチ		349	174	2	46	—
	対馬西岸	マアジ		2,800	200	7	187	457
	対馬東岸	ケンサキ		8,948	447	4	374	294
一本釣	北松宇久	イサキ	500g以上	650	130/日	5	169/日	252/日
	西彼野母	マアジ	150～600g	265	11	5	15	17

注：前年の1日1統当り漁獲量は前年同月の数量を示す。

\*：単位「/日」は、1日当たりの漁協水揚量を示す。

※：詳細不明

## 〔定地水温情報〕 (定置網設置水温計より)

令和3年 6月 3日～ 6月 9日の平均水温

地名	水温	前週差	前年差	平年差
五島魚目	21.4℃	+1.7℃	—	+1.4℃

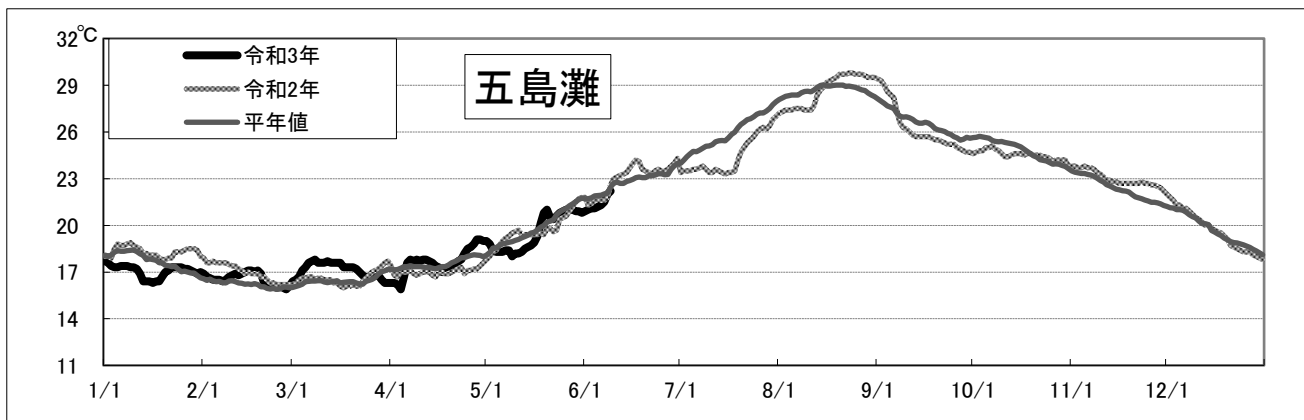
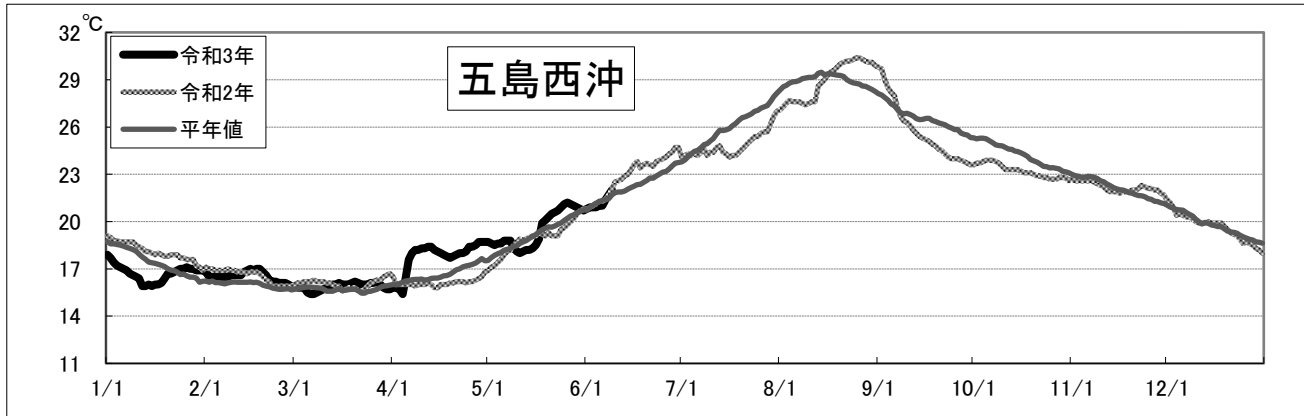
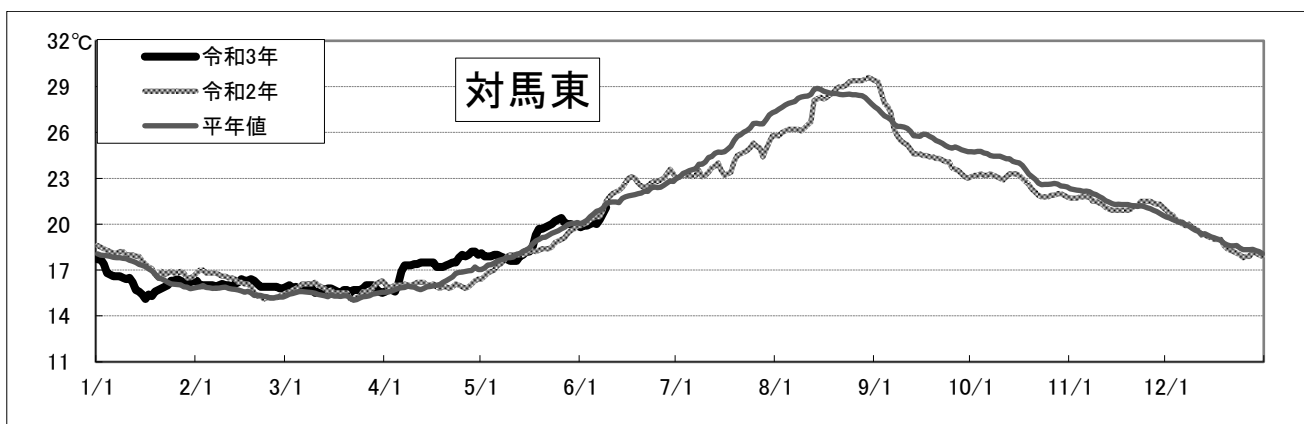
注：平年差は今期の値と平年値（過去10年間の平均値）との差。

# 〔海面水温情報〕 MGD SST (人工衛星水温) [気象庁発表] より

令和 3年 6月 3日～令和 3年 6月 9日の平均水温

※人工衛星水温から下記定点水温を抜粋。

	水温	前週差	平年差
対馬東	20.3 °C	0.4 °C	-0.5 °C
五島西沖	21.3 °C	0.4 °C	-0.1 °C
五島灘	21.5 °C	0.6 °C	-0.5 °C



※各定点は漁場図に示す (対馬東 : A 五島西沖 : B 五島灘 : C)

※平年値は過去5年間の平均値。