

小型まき網週間漁獲量

令和 3年 5月 27日～ 6月 2日 (旧暦 令和 3年 4月 16日～ 4月 22日)

地区	主たる魚種組成	漁獲量 (ト)	*1日1統当り漁獲量 (ト)	出漁日数	1日1統当り漁獲量 (ト)	
					前週	前年
西彼	マアジ (豆～大) 53%	28	4	4	0.9	2
	カタクチ (中羽) 38%					
	マサバ (豆～中) 5%					
	その他のアジ類 4%					
五島奈留	マアジ (豆) 100%	2	2	1	6	2
北松南部	ウルメ (中～大羽) 61%	751	13	4	12	15
	マアジ (豆～中) 27%					
	マサバ (豆～中) 8%					
	カタクチ (中～大羽) 4%					
橘湾	カタクチ (中羽) 100%	11	11	1	5	2

漁業種類別週間漁獲量

令和 3年 5月 27日～ 6月 2日 (旧暦 令和 3年 4月 16日～ 4月 22日)

漁業種類	地区	主たる魚種	大きさ	漁獲量 (kg)	*1日1統当り漁獲量 (kg)	出漁日数	1日1統当り漁獲量 (kg)	
							前週	前年
イカ釣	対馬東岸	スルメイカ	25入	6,845	55	5	33	46
		ケンサキ	3段	10,980	89		97	39
	壱岐勝本	スルメイカ	25入	5,455	909/日	6	5,249/日	1,895/日
		ケンサキ	3～3.5段	5,216	869/日		5,864/日	497/日
	五島奈留	ケンサキ		※	※	※	0.6	9
定置網	五島有川	カンパチ		3,483	174	5	197	257
	五島魚目	カンパチ		459	46	5	166	—
	対馬西岸	マアジ		2,622	187	7	104	258
	対馬東岸	ケンサキ		6,051	288	5	271	220
一本釣	北松宇久	イサキ	500g以上	885	169/日	5	285/日	93/日
	西彼野母	マアジ	150～600g	205	15	4	11	11

注：前年の1日1統当り漁獲量は前年同月の数量を示す。

*：単位「/日」は、1日当たりの漁協水揚量を示す。

※：詳細不明

〔定地水温情報〕 (定置網設置水温計より)

令和3年 5月27日～ 6月 2日の平均水温

地名	水温	前週差	前年差	平年差
五島魚目	19.7℃	+0.3℃	—	+0.1℃

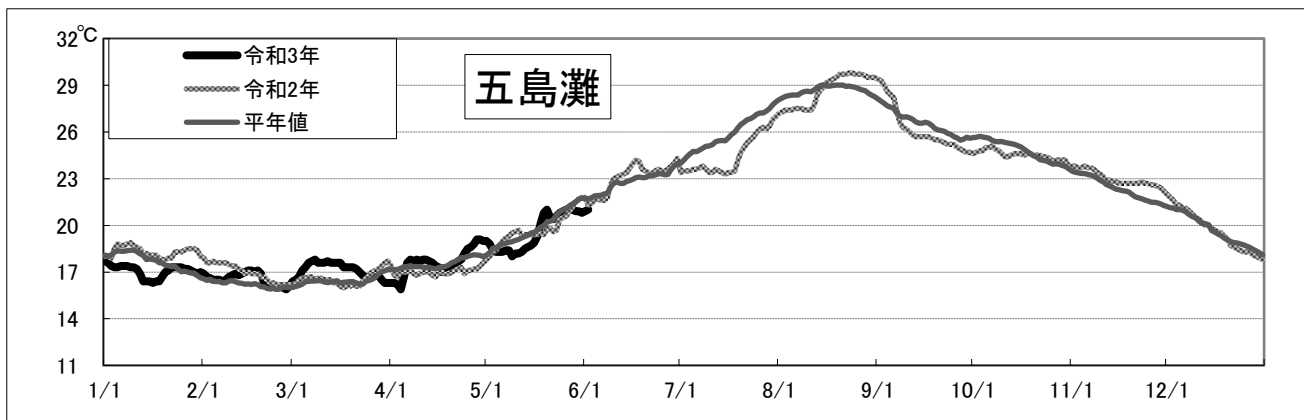
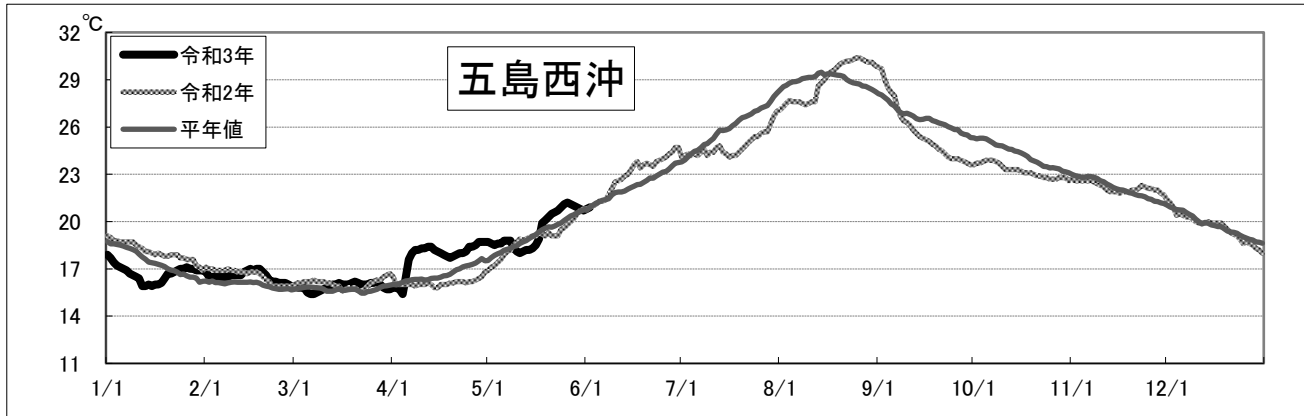
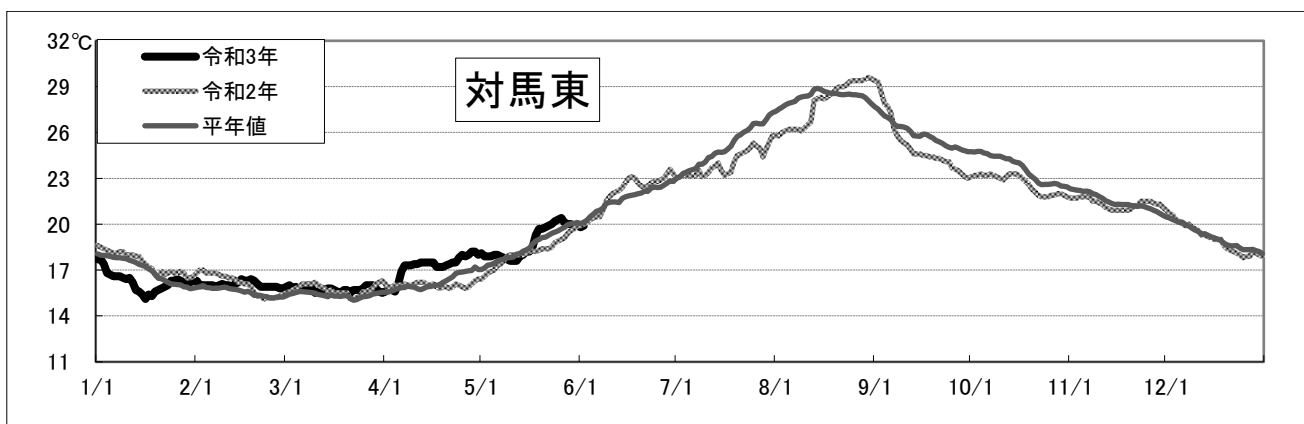
注：平年差は今期の値と平年値（過去10年間の平均値）との差。

〔海面水温情報〕 MGDSSST（人工衛星水温） [気象庁発表] より

令和 3年 5月 27日～令和 3年 6月 2日の平均水温

※人工衛星水温から下記定点水温を抜粋。

	水温	前週差	平年差
対馬東	19.9 °C	-0.1 °C	-0.1 °C
五島西沖	20.9 °C	0.1 °C	0.3 °C
五島灘	20.9 °C	0.2 °C	-0.6 °C



※各定点は漁場図に示す（対馬東：A 五島西沖：B 五島灘：C）

※平年値は過去5年間の平均値。