

小型まき網週間漁獲量

令和 3年 5月 20日～ 5月 26日 (旧暦 令和 3年 4月 9日～ 4月 15日)

地区	主たる魚種組成	漁獲量 (ト)	*1日1統当り漁獲量 (ト)	出漁日数	1日1統当り漁獲量 (ト)	
					前週	前年
西彼	カタクチ (中羽) 66%	6	0.9	4	4	2
	マアジ (豆～大) 34%					
五島奈留	マアジ (豆～中) 15%	12	6	2	5	2
	マサバ (大) 1%					
	その他のアジ類 84%					
北松南部	マサバ (豆～中) 57%	523	12	4	14	15
	ウルメ (中～大羽) 25%					
	マアジ (豆～中) 15%					
	カタクチ (中羽) 2%					
	その他のアジ類 1%					
橘湾	カタクチ (大羽) 100%	5	5	1	2	2

漁業種類別週間漁獲量

令和 3年 5月 20日～ 5月 26日 (旧暦 令和 3年 4月 9日～ 4月 15日)

漁業種類	地区	主たる魚種	大きさ	漁獲量 (kg)	*1日1統当り漁獲量 (kg)	出漁日数	1日1統当り漁獲量 (kg)	
							前週	前年
イカ釣	対馬東岸	スルメイカ	25入	6,575	31	6	25	46
		ケンサキ	2.5～3段	20,184	95		83	39
	壱岐勝本	スルメイカ	25入	26,245	5,249/日	5	3,850/日	1,895/日
		ケンサキ	3段	29,320	5,864/日		2,215/日	497/日
五島奈留	ケンサキ	3段	4	0.6	4	0.6	9	
定置網	五島有川	ヒラマサ		3,938	197	5	268	257
	五島魚目	カンパチ		1,330	166	5	84	—
	対馬西岸	マアジ		829	104	4	69	258
	対馬東岸	マアジ		6,961	290	5	282	220
一本釣	北松宇久	イサキ	500g以上	1,426	285/日	5	572/日	93/日
	西彼野母	マアジ	150～600g	133	11	4	10	11

注：前年の1日1統当り漁獲量は前年同月の数量を示す。

*：単位「/日」は、1日当たりの漁協水揚量を示す。

※：詳細不明

〔定地水温情報〕 (定置網設置水温計より)

令和3年 5月20日～ 5月26日の平均水温

地名	水温	前週差	前年差	平年差
五島魚目	19.4℃	+0.8℃	—	+0.5℃

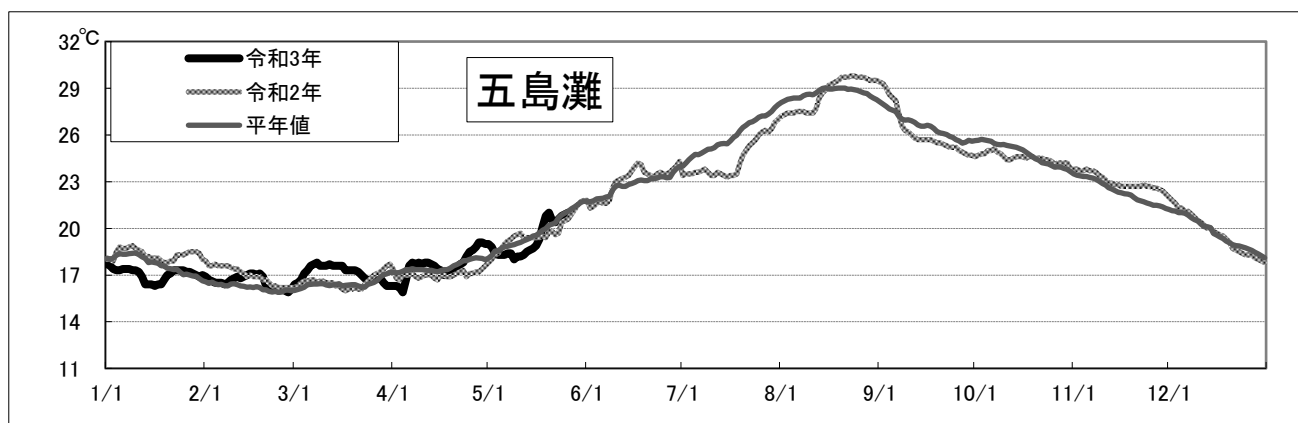
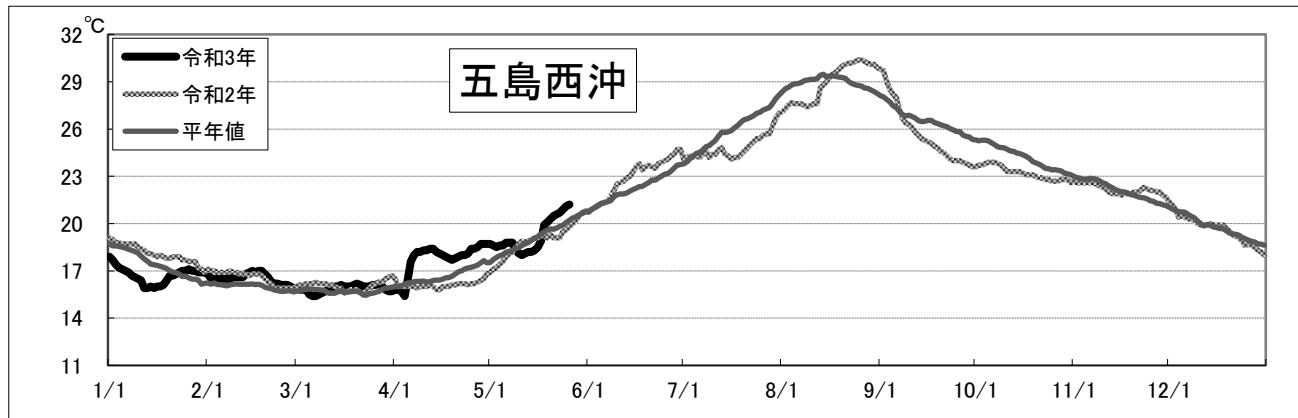
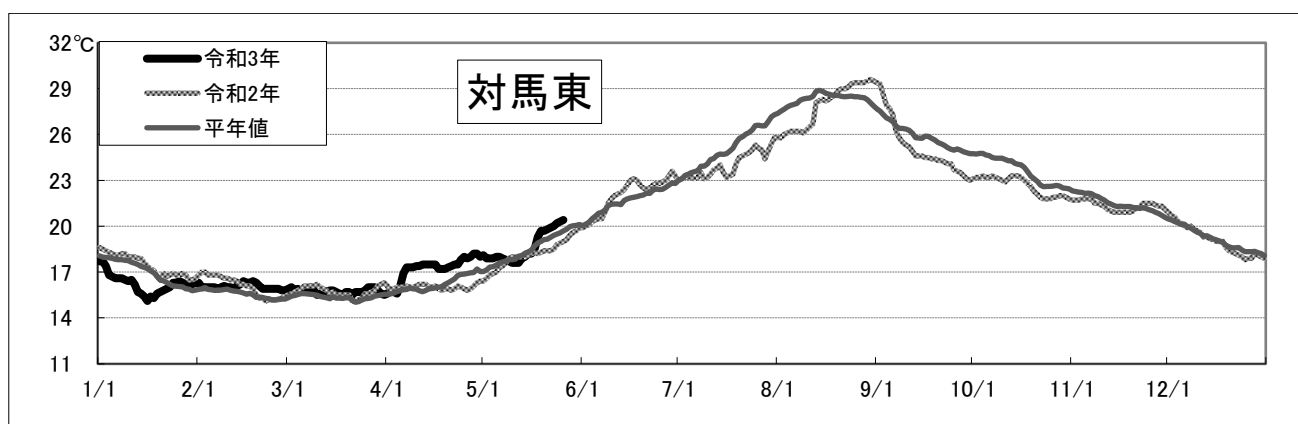
注：平年差は今期の値と平年値（過去10年間の平均値）との差。

〔海面水温情報〕 MGD SST (人工衛星水温) [気象庁発表] より

令和 3年 5月 20日～令和 3年 5月 26日の平均水温

※人工衛星水温から下記定点水温を抜粋。

	水温	前週差	平年差
対馬東	20.0 °C	1.5 °C	0.7 °C
五島西沖	20.8 °C	1.9 °C	0.9 °C
五島灘	20.7 °C	1.5 °C	0.1 °C



※各定点は漁場図に示す (対馬東 : A 五島西沖 : B 五島灘 : C)

※平年値は過去5年間の平均値。