

小型まき網週間漁獲量

令和 3年 5月 6日～ 5月 12日 (旧暦 令和 3年 3月 25日～ 4月 1日)

| 地区 | 主たる魚種組成 | 漁獲量 (ト) | *1日1統当り漁獲量 (ト) | 出漁日数 | 1日1統当り漁獲量 (ト) | | |
|------|-------------|---------|----------------|------|---------------|----|----|
| | | | | | 前週 | 前年 | |
| 西彼 | カタクチ (中羽) | 56% | 35 | 4 | 6 | 1 | 2 |
| | マアジ (豆～中) | 33% | | | | | |
| | マサバ (豆～中) | 4% | | | | | |
| | ウルメ (中羽) | 1% | | | | | |
| | その他のアジ類 | 6% | | | | | |
| 五島奈留 | マアジ (豆) | 100% | 2 | 2 | 1 | — | 2 |
| 北松南部 | マアジ (豆～中) | 41% | 588 | 13 | 6 | 20 | 15 |
| | マサバ (豆～中) | 37% | | | | | |
| | カタクチ (中～大羽) | 13% | | | | | |
| | ウルメ (中～大羽) | 9% | | | | | |
| 橘湾 | カタクチ (小～中羽) | 100% | 10 | 3 | 3 | — | 2 |

漁業種類別週間漁獲量

令和 3年 5月 6日～ 5月 12日 (旧暦 令和 3年 3月 25日～ 4月 1日)

| 漁業種類 | 地区 | 主たる魚種 | 大きさ | 漁獲量 (kg) | *1日1統当り漁獲量 (kg) | 出漁日数 | 1日1統当り漁獲量 (kg) | |
|------|------|-------|-----------|----------|-----------------|------|----------------|---------|
| | | | | | | | 前週 | 前年 |
| イカ釣 | 対馬東岸 | スルメイカ | 25～30 入 | 2,175 | 13 | 6 | 16 | 46 |
| | | ケンサキ | 2～2.5 段 | 5,504 | 33 | | 18 | 39 |
| | 壱岐勝本 | スルメイカ | 25 入 | 8,530 | 2,133/日 | 4 | 1,965/日 | 1,895/日 |
| | | ケンサキ | 2～2.5 段 | 2,340 | 585/日 | | 503/日 | 497/日 |
| | 五島奈留 | ケンサキ | | ※ | ※ | ※ | 5 | 9 |
| 定置網 | 五島有川 | | | ※ | ※ | ※ | ※ | 257 |
| | 五島魚目 | ケンサキ | | 1,017 | 85 | 6 | 92 | — |
| | 対馬西岸 | マアジ | | 1,404 | 140 | 5 | 154 | 258 |
| | 対馬東岸 | マアジ | | 3,725 | 177 | 5 | 320 | 220 |
| 一本釣 | 北松宇久 | イサキ | 500g 以上 | 1,465 | 366/日 | 4 | 434/日 | 93/日 |
| | 西彼野母 | マアジ | 150～500 g | 210 | 11 | 5 | 18 | 11 |

注：前年の1日1統当り漁獲量は前年同月の数量を示す。

*：単位「/日」は、1日当たりの漁協水揚量を示す。

※：詳細不明

〔定地水温情報〕 (定置網設置水温計より)

令和3年 5月 6日～ 5月 12日の平均水温

| 地名 | 水温 | 前週差 | 前年差 | 平年差 |
|------|-------|-------|-----|-------|
| 五島魚目 | 18.1℃ | +0.5℃ | — | +0.5℃ |

注：平年差は今期の値と平年値（過去10年間の平均値）との差。

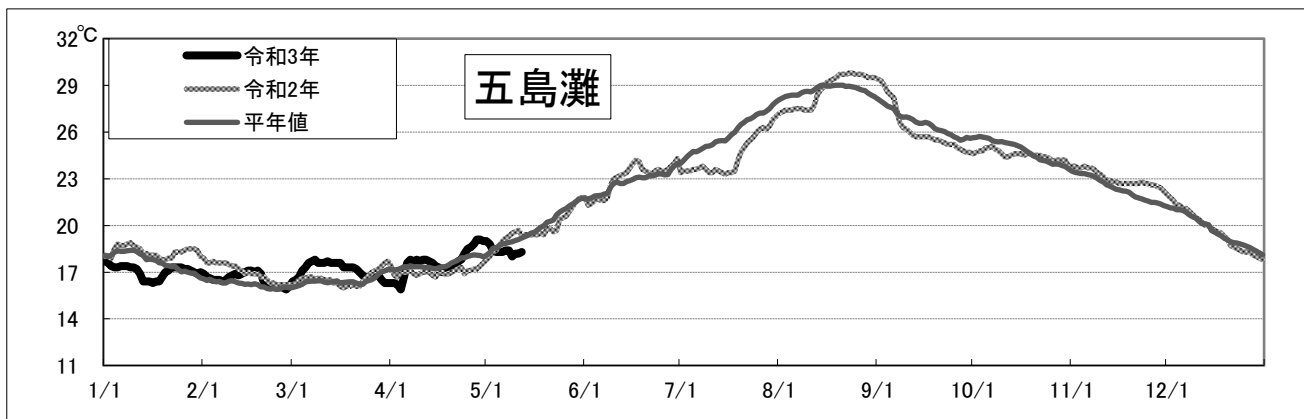
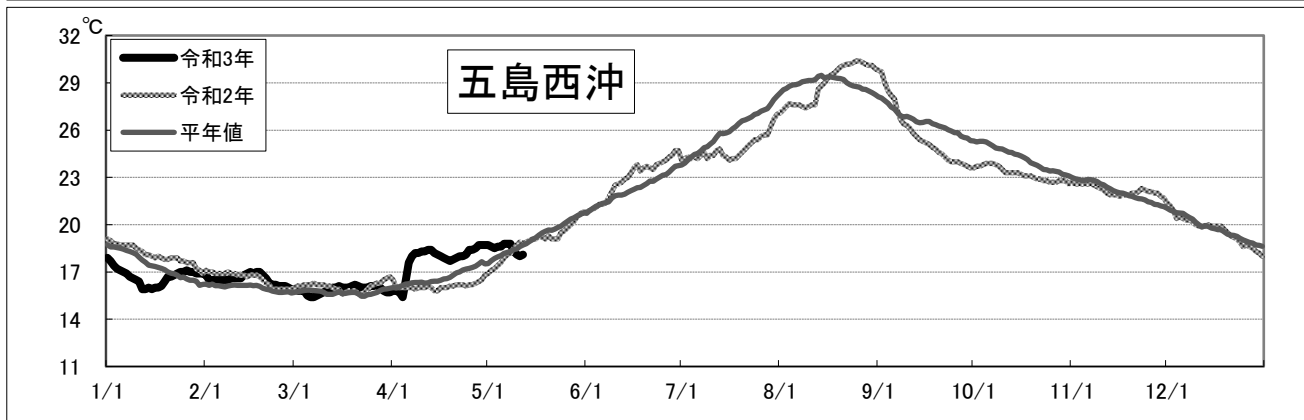
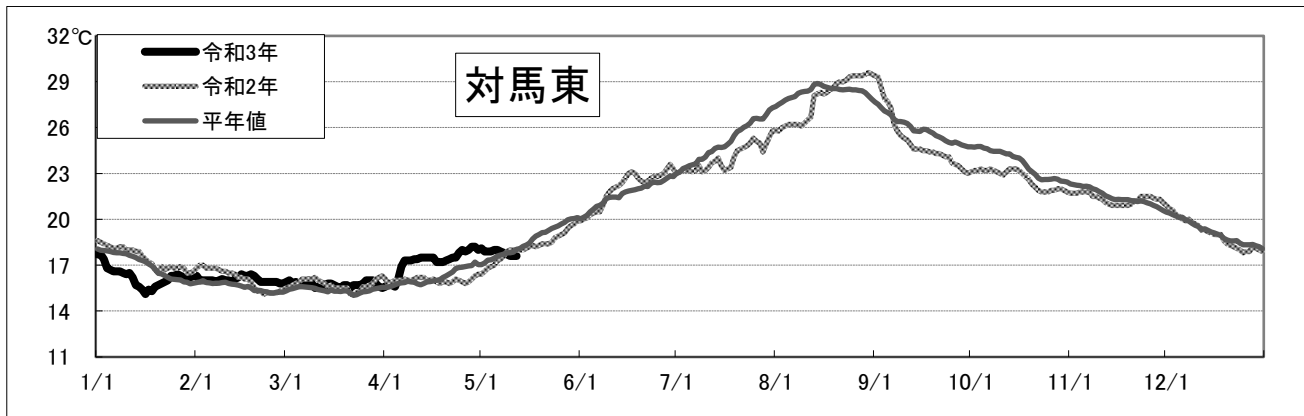
〔海面水温情報〕

MGDSST（人工衛星水温） [気象庁発表] より

令和 3年 5月 6日～令和 3年 5月 12日の平均水温

※人工衛星水温から下記定点水温を抜粋。

| | 水温 | 前週差 | 平年差 |
|------|---------|---------|---------|
| 対馬東 | 17.7 °C | -0.3 °C | 0.0 °C |
| 五島西沖 | 18.4 °C | -0.2 °C | 0.0 °C |
| 五島灘 | 18.3 °C | -0.4 °C | -0.7 °C |



※各定点は漁場図に示す（対馬東：A 五島西沖：B 五島灘：C）

※平年値は過去5年間の平均値。