

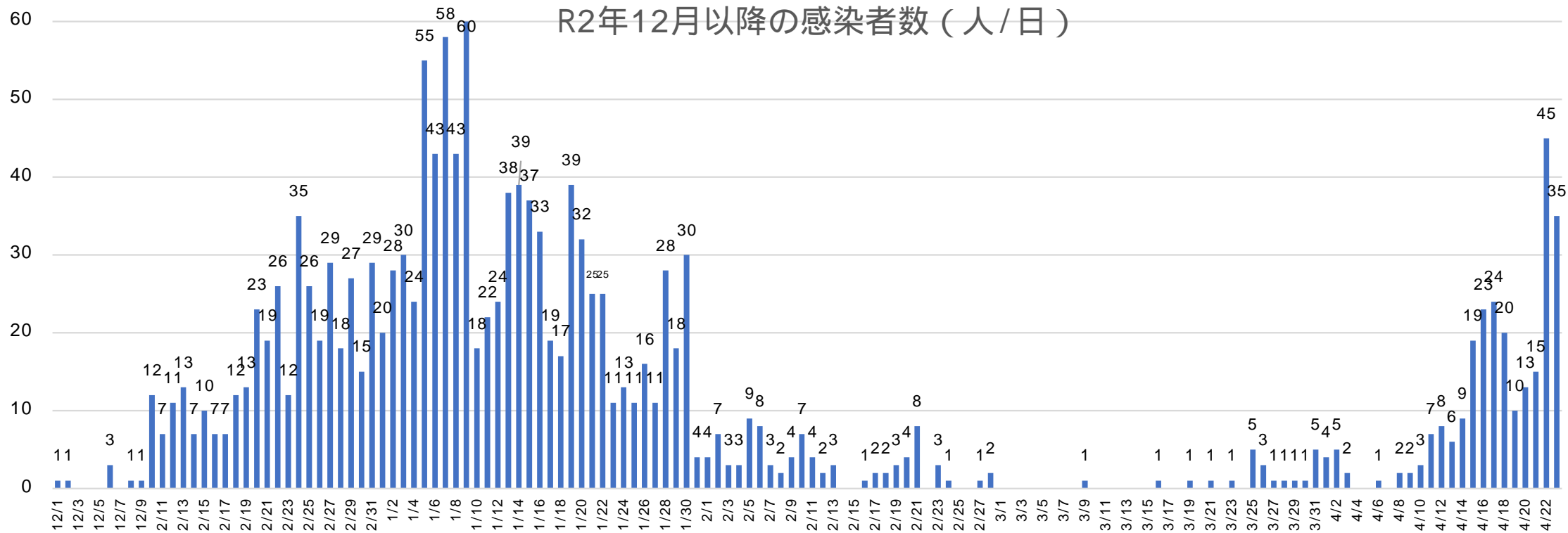
知事記者会見

新型コロナウイルス感染症への対応について

令和3年4月24日

第3波以降の新規感染者数推移

R2年12月以降の感染者数（人/日）



| 公表日 | | 4/14 | 4/15 | 4/16 | 4/17 | 4/18 | 4/19 | 4/20 | 4/21 | 4/22 | 4/23 |
|--------|---------|------|------|------|------|------|------|------|------|------|------|
| 新規感染者数 | 全数 | 9 | 19 | 23 | 24 | 20 | 10 | 13 | 15 | 45 | 35 |
| | 初発 | 2 | 5 | 4 | 5 | 4 | 2 | 6 | 5 | 15 | 10 |
| | （うち県外） | 2 | 3 | 1 | 2 | 2 | 1 | 2 | 2 | 5 | 1 |
| | （うち飲食） | 0 | 0 | 1 | 2 | 0 | 0 | 0 | 0 | 2 | 0 |
| | （うち不明） | 0 | 2 | 1 | 1 | 1 | 1 | 2 | 0 | 1 | 0 |
| | （うち調査中） | 0 | 0 | 1 | 0 | 1 | 0 | 2 | 3 | 7 | 9 |
| 1週間計 | | 37 | 54 | 75 | 96 | 109 | 111 | 118 | 124 | 150 | 162 |

県内の感染状況等について

《 主要な指標の状況 》

4/23公表時点

対馬地区 フェーズ1
本土地区 フェーズ3 4

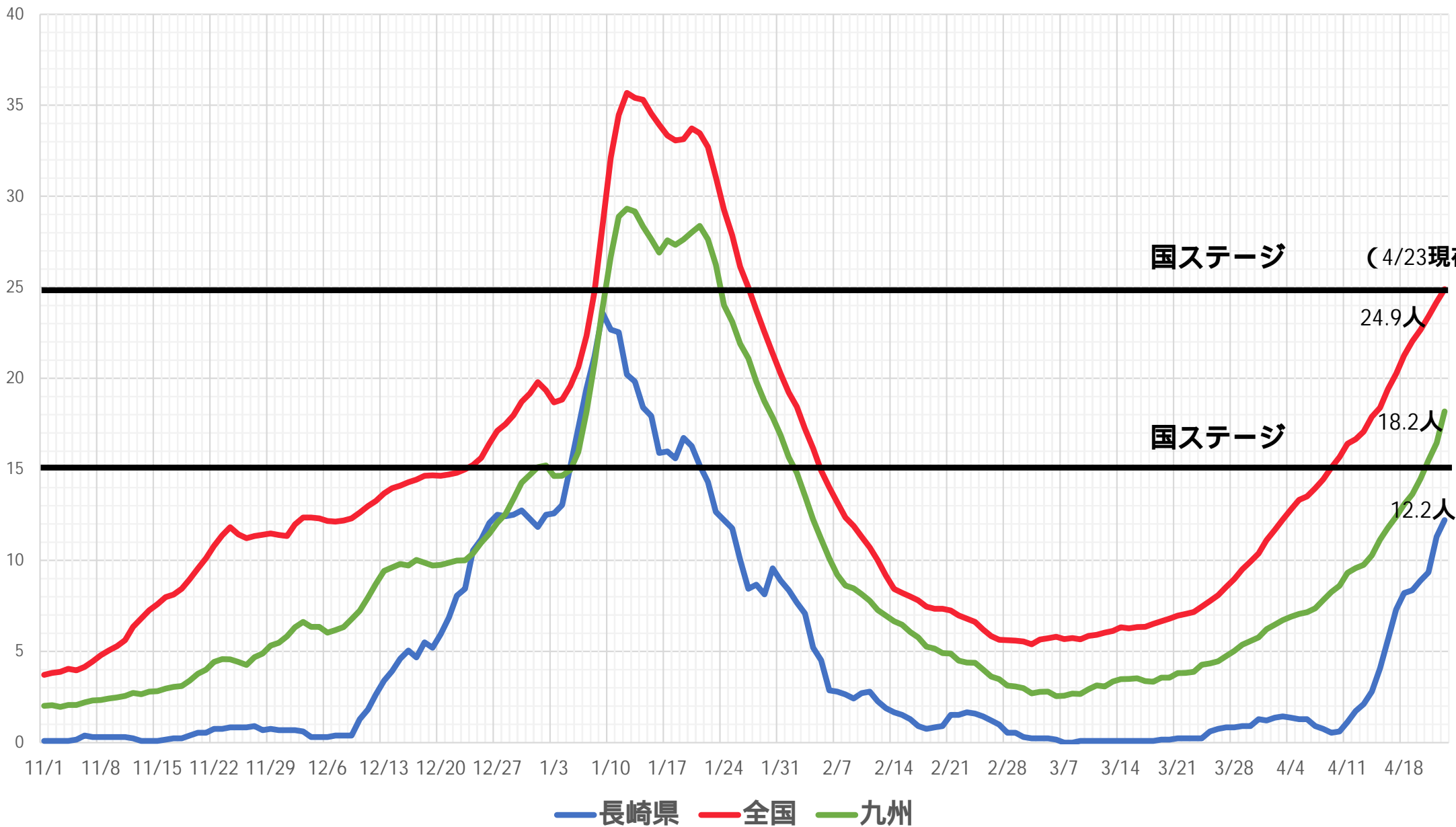
| | | 4/7 | 4/8 | 4/9 | 4/10 | 4/11 | 4/12 | 4/13 | 4/14 | 4/15 | 4/16 | 4/17 | 4/18 | 4/19 | 4/20 | 4/21 | 4/22 | 4/23 | |
|----------------------------|----------------|--------------|--------------|--------------|--------------|--------------|--------------|--------------|--------------|---------------|---------------|---------------|---------------|---------------|---------------|---------------|---------------|---------------|-------|
| 病床の 逼迫具合 (日) | 病床 全体 | 最大 | 3.1% | 3.1% | 3.1% | 3.3% | 3.6% | 4.8% | 5.0% | 4.8% | 6.4% | 5.9% | 7.1% | 8.8% | 11.9% | 12.6% | 14.0% | 16.2% | 19.7% |
| | | 確保 | 10.7% | 10.7% | 10.7% | 11.6% | 12.4% | 16.5% | 17.4% | 16.5% | 22.3% | 12.3% | 15.7% | 18.1% | 24.5% | 26.0% | 28.9% | 32.1% | 23.1% |
| | 重症 者用 病床 | 最大 | 0.0% | 0.0% | 0.0% | 0.0% | 0.0% | 0.0% | 0.0% | 0.0% | 0.0% | 0.0% | 0.0% | 0.0% | 0.0% | 2.6% | 2.6% | 2.6% | 2.6% |
| | | 確保 | 0.0% | 0.0% | 0.0% | 0.0% | 0.0% | 0.0% | 0.0% | 0.0% | 0.0% | 0.0% | 0.0% | 0.0% | 0.0% | 2.6% | 2.6% | 2.6% | 2.6% |
| 新規報告者数 (10万人/週) | | 0人 (0.90) | 2人 (0.75) | 2人 (0.53) | 3人 (0.60) | 7人 (1.13) | 8人 (1.73) | 6人 (2.11) | 9人 (2.79) | 19人 (4.07) | 23人 (5.65) | 24人 (7.23) | 20人 (8.21) | 10人 (8.36) | 13人 (8.89) | 15人 (9.34) | 45人 (11.3) | 35人 (12.2) | |
| 療養者数(10万人/日) (入院+宿泊+自宅) | | 1.43人 | 1.58人 | 1.58人 | 1.73人 | 1.81人 | 2.41人 | 2.79人 | 3.47人 | 4.82人 | 6.41人 | 8.14人 | 9.50人 | 9.87人 | 10.6人 | 11.1人 | 14.2人 | 15.7人 | |

《 感染段階ステージ判断の目安(主な判断指標) 》

| | | 国ステージ 基準 | 国ステージ 基準 | 県ステージ2 基準 | 県ステージ3 基準 | 県ステージ4 基準 | 県ステージ5 基準 |
|----------------------------|------------|----------|----------|---|---|---|---|
| 病床の 逼迫具合 (日) | 病床全体 | 最大20%以上 | 最大50%以上 | 7人/日が1週間連続 (3.69人/10万人/週) or 20人規模の クラスター 2件発生 | — 確保25%以上 | — 確保50%以上 | 最大50%以上 — |
| | 重症者 用病床 | 最大20%以上 | 最大50%以上 | | — 確保25%以上 | — 確保50%以上 | 最大50%以上 — |
| 新規報告者数 (10万人/週) | | 15人以上 | 25人以上 | | 90人/週 以上 (13人/日以上) (6.78人/10万人/週) | 193人/週 以上 (28人/日以上) (14.55人/10万人/週) | 303人/週 以上 (43人/日以上) (22.84人/10万人/週) |
| 療養者数(10万人/日) (入院+宿泊+自宅) | | 20人以上 | 30人以上 | | 140人/日 以上 (10.6人/10万人/日) | 283人/日 以上 (21.3人/10万人/日) | 495人/日 以上 (37.3人/10万人/日) |

新規感染者数の推移

全国・九州・本県との新規感染者数の推移の比較（10万 / 週）



入院医療の状況について

4月22日 19時時点の確保病床数と入院患者数（医療圏別）

| 医療圏 | 長崎 | 佐世保 県北 | 県央 | 県南 | 本土 計 | 五島 | 上五島 | 壱岐 | 対馬 | 合計 |
|------------------|-------|-----------|-------|-------|---------|----|-----|----|-------|-------|
| 入院 患者数 | 30 | 31 | 15 | 5 | 81 | 0 | 0 | 0 | 2 | 83 |
| 現時点 確保 病床数 | 140 | 93 | 74 | 28 | 335 | 4 | 4 | 4 | 12 | 359 |
| | 21.4% | 33.3% | 20.3% | 17.9% | 24.2% | — | — | — | 16.7% | 23.1% |
| 最大 確保 病床数 | 140 | 93 | 74 | 28 | 335 | 23 | 17 | 21 | 25 | 421 |
| | 21.4% | 33.3% | 20.3% | 17.9% | 24.2% | — | — | — | 8.0% | 19.7% |
| フェーズ | 4 | | | | — | 1 | 1 | 1 | 3 | — |

入院患者：重症1名、中等症・軽症82名

宿泊施設療養者数等：131名

回復者数：1,633名

死亡者数：40名（殆どが病院・介護施設のクラスター関連、80代以上が約8割）

県内発生事例の分析について

《市町別発生件数（4/1～4/23 公表分）》

国分科会基準：ステージ
ステージ 1 5人/10万人/週
2 5人/10万人/週

| 市町名 | 感染者数 | 発生割合 | 人口10万 | 人口10万/週 |
|------|------|-------|-------|---------|
| 長崎市 | 78人 | 30.8% | 18.9人 | 13.1人 |
| 佐世保市 | 60人 | 23.7% | 24.3人 | 13.8人 |
| 島原市 | 5人 | 2.0% | 11.5人 | 4.6人 |
| 諫早市 | 46人 | 18.2% | 34.2人 | 22.3人 |
| 大村市 | 11人 | 4.3% | 11.6人 | 8.4人 |
| 平戸市 | 1人 | 0.4% | 3.4人 | 3.4人 |
| 松浦市 | 1人 | 0.4% | 4.6人 | 4.6人 |
| 対馬市 | 9人 | 3.6% | 30.6人 | 30.6人 |
| 壱岐市 | 0人 | 0.0% | 0.0人 | — |
| 五島市 | 1人 | 0.4% | 2.9人 | — |
| 西海市 | 1人 | 0.4% | 3.7人 | — |

| 市町名 | 感染者数 | 発生割合 | 人口10万 | 人口10万/週 |
|------------|-------------|----------|--------------|--------------|
| 雲仙市 | 6人 | 2.4% | 14.4人 | 9.6人 |
| 南島原市 | 1人 | 0.4% | 2.3人 | 2.3人 |
| 長与町 | 4人 | 1.6% | 9.6人 | 7.2人 |
| 時津町 | 5人 | 2.0% | 17.0人 | 10.2人 |
| 東彼杵町 | 11人 | 4.3% | 141.1人 | 25.7人 |
| 川棚町 | 7人 | 2.8% | 51.7人 | 51.7人 |
| 波佐見町 | 2人 | 0.8% | 13.8人 | 6.9人 |
| 小値賀町 | 0人 | 0.0% | 0.0人 | — |
| 佐々町 | 2人 | 0.8% | 14.4人 | 7.2人 |
| 新上五島町 | 2人 | 0.8% | 11.1人 | 5.5人 |
| 県全体 | 253人 | - | 16.4人 | 12.2人 |

初発と考えられる感染者数合計：69人

4/10 ~ 4/16

| 区分 | 人数 | 割合 | |
|---------------|-----|-------|-------|
| 県外旅行等 | 5人 | 22.7% | 68.2% |
| 県外出張 | 7人 | 31.8% | |
| 県外帰省 | 1人 | 4.5% | |
| 県内での 県外者接触 | 2人 | 9.1% | |
| 飲食関連 | 1人 | 4.5% | |
| 不明・継続調査 | 6人 | 27.3% | |
| 合計 | 22人 | | |

4/17 ~ 4/23

| 区分 | 人数 | 割合 | |
|---------------|-----|-------|-------|
| 県外旅行等 | 7人 | 14.9% | 31.9% |
| 県外出張 | 2人 | 4.3% | |
| 県外帰省 | 2人 | 4.3% | |
| 県内での 県外者接触 | 4人 | 8.5% | |
| 飲食関連 | 4人 | 8.5% | |
| 不明・継続調査 | 28人 | 59.6% | |
| 合計 | 47人 | | |

2次感染者数合計：168人

4/10 ~ 4/16

| 区分 | 人数 | 割合 |
|--------|-----|-------|
| 家庭内 | 21人 | 39.6% |
| 飲食関連 | 10人 | 18.9% |
| 職場関連 | 8人 | 15.1% |
| 福祉施設関連 | 5人 | 9.4% |
| 病院関連 | 4人 | 7.5% |
| 学校関連 | 5人 | 9.4% |
| その他 | 0人 | 0.0% |
| 合計 | 53人 | |



4/17 ~ 4/23

| 区分 | 人数 | 割合 |
|--------|------|-------|
| 家庭内 | 33人 | 28.7% |
| 飲食関連 | 38人 | 33.0% |
| 職場関連 | 8人 | 7.0% |
| 福祉施設関連 | 10人 | 8.7% |
| 病院関連 | 22人 | 19.1% |
| 学校関連 | 1人 | 0.9% |
| その他 | 3人 | 2.6% |
| 合計 | 115人 | |

感染経路不明（継続調査含む）の推移

4/10 ~ 4/16

| 区分 | 全件数 (初発) | 感染経路 不明件数 | 県全体に 占める割合 | 不明件数 /10万人 |
|------|-------------|--------------|---------------|---------------|
| 長崎市 | 16 (6) | 1 | 17% | 0.24人 |
| 佐世保市 | 25 (6) | 1 | 17% | 0.40人 |
| 諫早市 | 13 (2) | 1 | 17% | 0.74人 |
| 県全体 | 75 (22) | 6 | | 0.45人 |

4/17 ~ 4/23

| 区分 | 全件数 (初発) | 感染経路 不明件数 | 県全体に 占める割合 | 不明件数 /10万人 |
|------|-------------|--------------|---------------|---------------|
| 長崎市 | 54 (21) | 18 | 64% | 4.37人 |
| 佐世保市 | 34 (10) | 6 | 21% | 2.43人 |
| 諫早市 | 30 (3) | 1 | 4% | 0.74人 |
| 県全体 | 162 (47) | 28 | | 2.11人 |

夜の飲食店等における感染状況

| | 県全体 | 長崎市 | その他市町 |
|-------------------------------|-----|----------|----------|
| 感染の場になったと考えられる 飲食店舗数 | 13 | 8(62%) | 5(38%) |
| の飲食店における感染者数 | 39人 | 29人(74%) | 10人(26%) |
| 長崎市内飲食店における感染者 (29人)の居住地内訳 | — | 19人(66%) | 10人(34%) |

現状のまとめ

《感染状況》

新規感染者数は**前週比較で大幅に拡大**しており、初発と考えられる感染事例も増加傾向

| | |
|-------------------|-----------------|
| 新規:75名(4/10~4/16) | 162名(4/17~4/23) |
| 初発:22名(4/10~4/16) | 47名(4/17~4/23) |

初発と考えられる事例では、**県外由来**の件数が依然として多く、**感染経路不明**(継続調査含む)も**急速に増加中**

| | |
|--------------------------|------------------|
| 不明・継続調査:27.3%(4/10~4/16) | 59.6%(4/17~4/23) |
|--------------------------|------------------|

そのうち、約6割が長崎市に集中

2次感染事例では、**夜の繁華街でクラスター**が発生するなど、**飲食関連**で感染者が**増加傾向**

| | |
|-----------------------|------------------|
| 飲食関連:18.9%(4/10~4/16) | 33.0%(4/17~4/23) |
|-----------------------|------------------|

現状のまとめ

《評価》

新規感染者数が急速に増加する中、**長崎市**では初発事例が増加し、**感染経路不明割合**（継続調査含む）も県全体の**約6割**を占めるなど、**市中への感染拡大の兆候**が見られる状況

GWを迎えるにあたり、人流を抑え、**人との接触機会を減らすための更なる対策が必要**

飲食の場面における感染事例が**長崎市**を中心に**増加中**
感染リスクが高い**会食等の機会を低減するための対策が必要**

初発と考えられる事例の**約3割は県外由来**
県外者との接触機会を減らす等の対策の継続が必要

GW期間中を集中警戒期間と位置づけ、人と人との接触機会を減らすための緊急対策を講じます。

- 1 長崎市内における不要不急の外出自粛をお願いします。(市外からの往来も含む)
- 2 長崎市内の飲食店等を対象に、夜8時までの営業時間短縮を要請します。
- 3 長崎市内におけるイベント開催については、中止や延期、無観客やリモートでの開催を含め、慎重な検討をお願いします。

営業時間短縮要請

12

対 象

長崎市内における

飲食店（テイクアウトサービスを除く）

遊興施設（キャバレー、スナック、カラオケボックス等）

のうち食品衛生法の飲食店・喫茶店営業許可を受けている店舗

営業時間

朝 5 時から夜 8 時まで（酒類提供は夜 7 時まで）

要請期間

4月28日（水）～ 5月11日（火）

実施体制

県・市共同

相談窓口：095-895-2618
（受付時間：9時～17時45分）土日祝含む
4/25（日）～開設

時短要請協力金

1店舗あたりの
給付額

1日あたりの給付額 × 14日間

全期間実施が条件

従来の定額から売上高に応じた協力金に変更

| | | | |
|-------------------|------------------|--|-----------------------------|
| 中小企業 (個人事業者含む) | 売上高 方式 | 前年度又は前々年度の 1日あたりの売上高 | 【1日あたりの給付額】 |
| | | 8万3,333円以下 | 25,000円 |
| | | 8万3,333円超 25万円未満 | 前年度または前々年度の 1日あたりの売上高の3割 |
| | | 25万円以上 | 75,000円 |
| 大企業 | 売上高 減少額 方式 | 【1日あたりの給付額】 前年度または前々年度からの1日あたりの売上減少額の4割 上限: 「20万円」又は「前年度または前々年度からの1日あたりの 売上高の3割」のいずれか低い額 | |

申請方法

詳細は後日県HPでお知らせします

《県民の皆様へ》

- 1 県外との往来は真にやむを得ない場合を除き、自粛してください。
- 2 県外にお住まいのご家族やご親戚等へ、不要不急の来県(帰省・旅行など)はお控えいただくよう呼びかけをお願いします。
- 3 家族以外との飲酒を伴う会食や複数店舗の飲み歩きはお控えください。
- 4 昼間のカラオケが県外を含めクラスターの発生につながっていることから、利用はお控えください。

《事業者の皆様へ》

- 1 長崎市においては、出勤者の更なる縮減にご協力をお願いします。そのため、在宅勤務やオンライン会議、休暇等の取得促進をお願いします。

《その他》

- 1 県有施設における開館時間を短縮(または閉館)し、イベントを中止・延期します。

長崎県受診・相談センター

電話番号 0120-409-745
(土日祝日含む 24時間)

長崎県新型コロナウイルス関連 人権相談窓口

電話番号 095-894-3184
相談日時 毎週月～金曜日
午前9時～午後5時45分
(水曜日は午後8時まで)

自主的なPCR検査の実施、N-CHATの活用方法等 に関する電話相談窓口(事業者・団体向け)

電話番号: 080-2061-3431 (一般社団法人長崎県薬剤師会)
受付時間: 午前10時～12時、午後1時～4時(土日、祝日を除く)


【N-CHAT(健康管理アプリ)】



N-CHAT 検索

【COCOA(接触確認アプリ)】

iPhoneの方はこちら



Androidの方はこちら



COCOA 検索