

小型まき網週間漁獲量

令和 3年 4月 8日～ 4月 14日 (旧暦 令和 3年 2月 27日～ 3月 3日)

地区	主たる魚種組成	漁獲量 (ト)	*1日1統当り漁獲量 (ト)	出漁日数	1日1統当り漁獲量 (ト)		
					前週	前年	
西彼	マアジ (豆～中)	78%	71	10	5	6	9
	カタクチ (大羽)	15%					
	ウルメ (小羽)	3%					
	マサバ (豆)	3%					
	その他のアジ類	1%					
五島奈留	マアジ (豆～小)	58%	2	2	1	—	6
	マサバ (小)	23%					
	カタクチ (中羽)	8%					
	ウルメ (中羽)	7%					
	マイワシ (中羽)	4%					
北松南部	カタクチ (中～大羽)	49%	489	13	5	11	7
	マアジ (豆～大)	40%					
	マサバ (豆)	11%					
橘湾			※	※	※	—	4

漁業種類別週間漁獲量

令和 3年 4月 8日～ 4月 14日 (旧暦 令和 3年 2月 27日～ 3月 3日)

漁業種類	地区	主たる魚種	大きさ	漁獲量 (kg)	*1日1統当り漁獲量 (kg)	出漁日数	1日1統当り漁獲量 (kg)	
							前週	前年
イカ釣	対馬東岸	スルメイカ	25入	2,170	32	5	20	138
		ケンサキ	2～3段	2,424	36		26	19
	壱岐勝本	スルメイカ	20～25入	11,035	2,207/日	5	1,875/日	4,771/日
		ケンサキ	2.5段	3,688	738/日		598/日	184/日
	五島奈留	ケンサキ	2段	1,264	33	7	35	19
定置網	五島有川			※	※	※	79	125
	五島魚目	ブリ	5～7kg	23,531	2,353	5	939	2,760
	対馬西岸	マアジ		1,721	172	5	56	113
	対馬東岸	ケンサキ		416	69	4	55	87
一本釣	北松宇久	イサキ	250～400g	1,964	491/日	4	184/日	167/日
	西彼野母	マアジ		※	※	※	—	7

注：前年の1日1統当り漁獲量は前年同月の数量を示す。

\*：単位「/日」は、1日当たりの漁協水揚量を示す。

※：詳細不明

〔定地水温情報〕 (定置網設置水温計より)

令和3年 4月8日～ 4月14日の平均水温

地名	水温	前週差	前年差	平年差
五島魚目	16.7℃	±0℃	—	+1.0℃

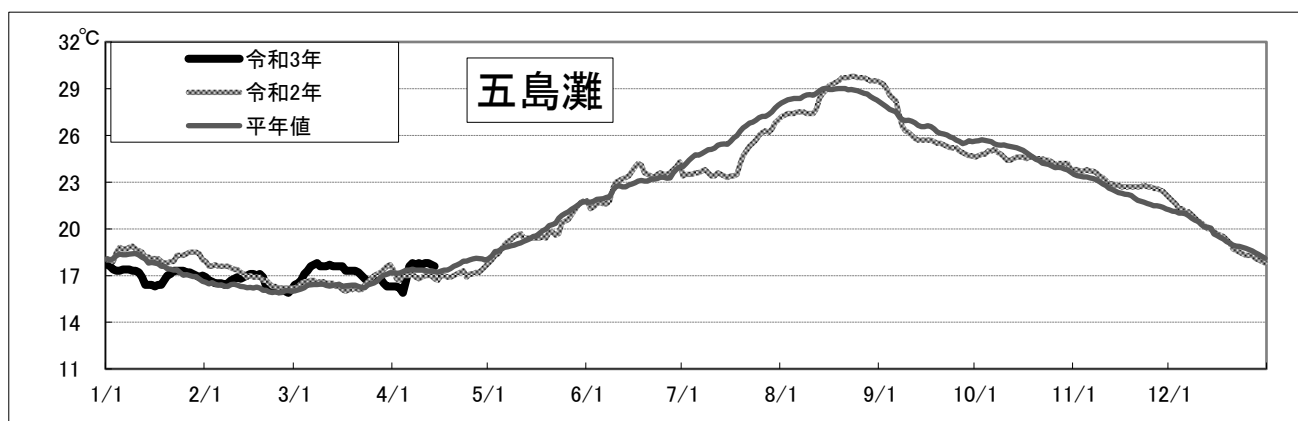
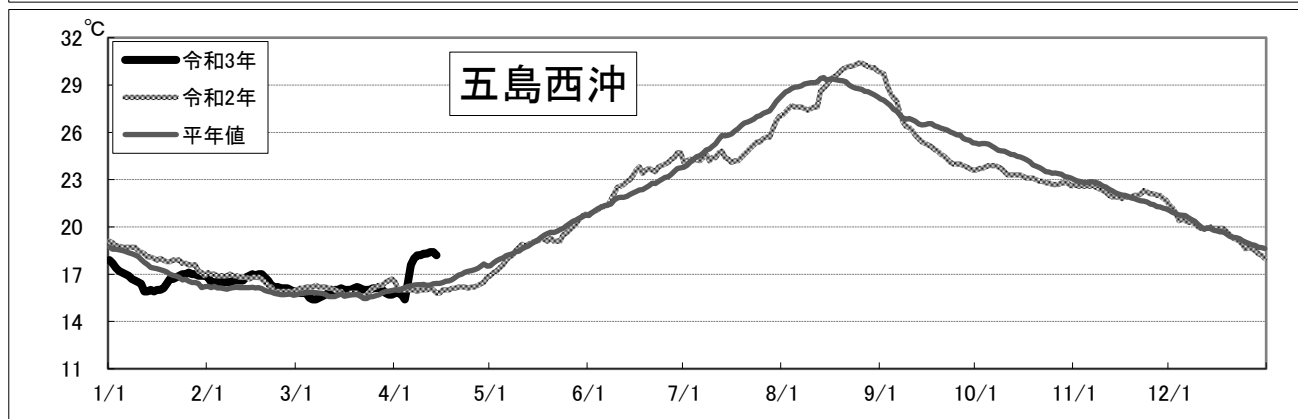
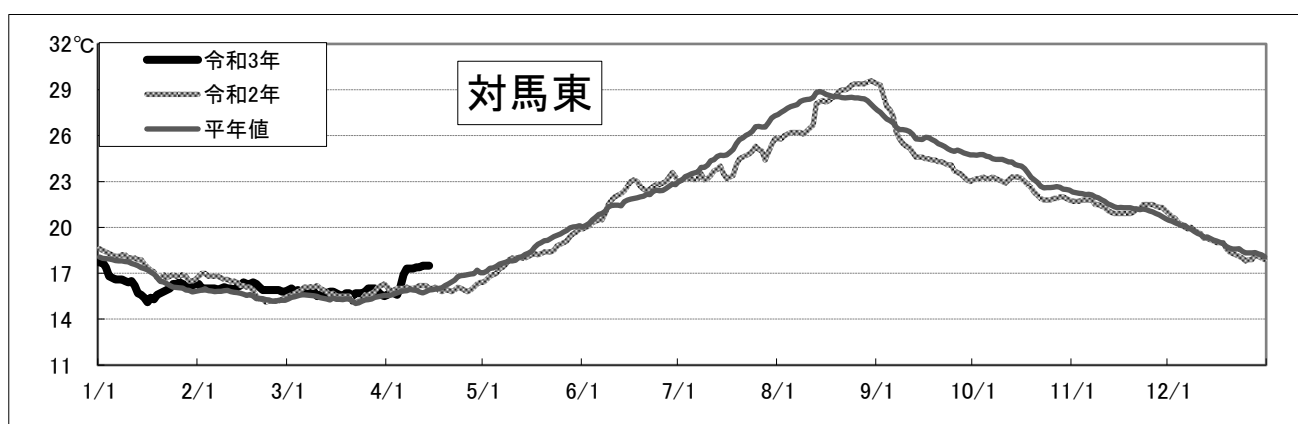
注：平年差は今期の値と平年値（過去10年間の平均値）との差。

# 〔海面水温情報〕 MGDSSST（人工衛星水温） [気象庁発表] より

令和 3年 4月 8日～令和 3年 4月 14日の平均水温

※人工衛星水温から下記定点水温を抜粋。

	水温	前週差	平年差
対馬東	17.4 °C	1.3 °C	1.6 °C
五島西沖	18.3 °C	1.9 °C	1.9 °C
五島灘	17.7 °C	1.0 °C	0.4 °C



※各定点は漁場図に示す（対馬東：A 五島西沖：B 五島灘：C）

※平年値は過去5年間の平均値。