

# 長崎県感染症発生動向調査速報(月報)

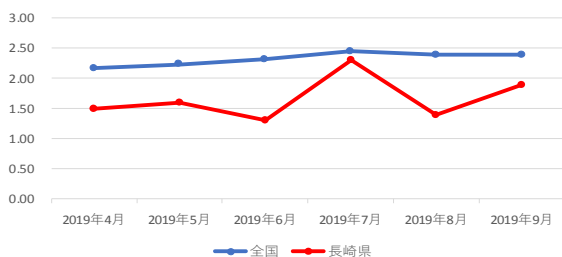
2019年9月 2019年9月1日(日)～2019年9月30日(月)

## ☆疾病別・保健所管内別発生状況 (2019年9月)

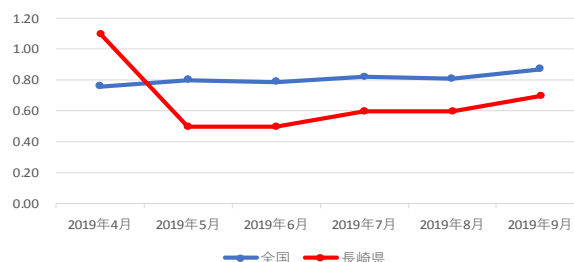
疾患名	定点当たり患者数(県・保健所管轄別)										計
	佐世保市	長崎市	壱岐	西彼	県央	県南	県北	五島	上五島	対馬	
性器クラミジア感染症 (定点当たり報告数)	4 2.00	8 2.67	- -	0 0.00	2 1.00	1 1.00	4 4.00	- -	- -	- -	19 1.90
性器ヘルペスウイルス感染症 (定点当たり報告数)	5 2.50	0 0.00	- -	2 2.00	0 0.00	0 0.00	0 0.00	- -	- -	- -	7 0.70
尖圭コンジローマ (定点当たり報告数)	1 0.50	0 0.00	- -	1 1.00	0 0.00	0 0.00	0 0.00	- -	- -	- -	2 0.20
淋菌感染症 (定点当たり報告数)	1 0.50	3 1.00	- -	0 0.00	0 0.00	0 0.00	0 0.00	- -	- -	- -	4 0.40
メシリン耐性黄色ブドウ球菌感染症 (定点当たり報告数)	4 4.00	11 3.67	0 0.00	0 0.00	11 11.00	3 3.00	0 0.00	1 1.00	0 0.00	0 0.00	30 2.50
ペニシリン耐性肺炎球菌感染症 (定点当たり報告数)	0 0.00	4 1.33	0 0.00	0 0.00	4 4.00	0 0.00	0 0.00	0 0.00	0 0.00	0 0.00	8 0.67
薬剤耐性緑膿菌感染症 (定点当たり報告数)	0 0.00	0 0.00	0 0.00	0 0.00	0 0.00	0 0.00	0 0.00	0 0.00	0 0.00	0 0.00	0 0.00

## ☆7疾患のグラフ

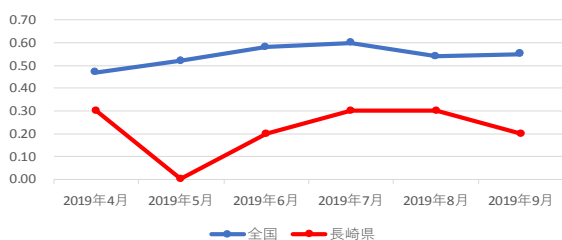
性器クラミジア感染症



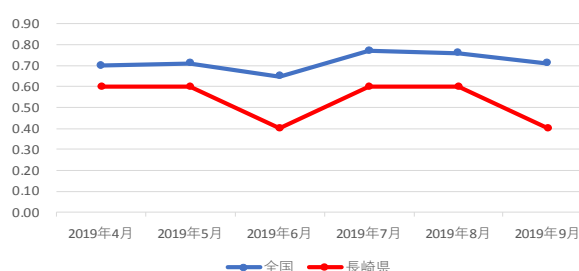
性器ヘルペスウイルス感染症



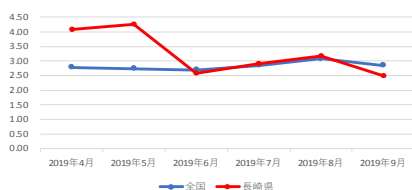
尖圭コンジローマ



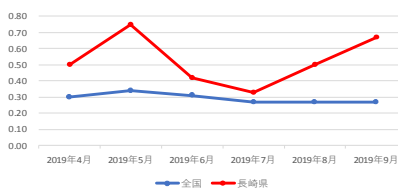
淋菌感染症



メシリン耐性黄色ブドウ球菌感染症



ペニシリン耐性肺炎球菌感染症



薬剤耐性緑膿菌感染症

