

小型まき網週間漁獲量

令和 3年 3月 4日～ 3月 10日 (旧暦 令和 3年 1月 21日～ 1月 27日)

地区	主たる魚種組成	漁獲量 (ト)	*1日1統当り漁獲量 (ト)	出漁日数	1日1統当り漁獲量 (ト)	
					前週	前年
西彼	カタクチ 53% マサバ (豆～小) 43% マアジ (中) 1% その他のアジ類 3%	13	4	3	3	15
五島奈留		—	—	—	—	3
北松南部	カタクチ (大羽) 42% マサバ (豆～大) 21% マアジ (豆～大) 4% ウルメ (中～大羽) 3% その他のアジ類 30%	410	13	4	13	7
橘湾		※	※	※	※	4

漁業種類別週間漁獲量

令和 3年 3月 4日～ 3月 10日 (旧暦 令和 3年 1月 21日～ 1月 27日)

漁業種類	地区	主たる魚種	大きさ	漁獲量 (kg)	*1日1統当り漁獲量 (kg)	出漁日数	1日1統当り漁獲量 (kg)	
							前週	前年
イカ釣	対馬東岸	スルメイカ	20入	5,010	147	5	182	144
	壱岐勝本	スルメイカ	20～30入	22,590	3,765/日	6	2,910/日	6,579/日
		ケンサキ	2～3段	960	160/日		48/日	160/日
	五島奈留	ケンサキ	3段	42	3	7	3	12
定置網	五島有川			※	※	※	241	303
	五島魚目	ブリ	9～12kg	17,325	1,733	5	411	3,234
	対馬西岸	マアジ		741	93	4	203	48
	対馬東岸	スルメイカ		1,267	211	4	381	74
一本釣	北松宇久	ヒラマサ	4～8kg	352	117/日	3	108/日	81/日
	西彼野母	マアジ		※	※	※	—	—

注：前年の1日1統当り漁獲量は前年同月の数量を示す。

*：単位「/日」は、1日当たりの漁協水揚量を示す。

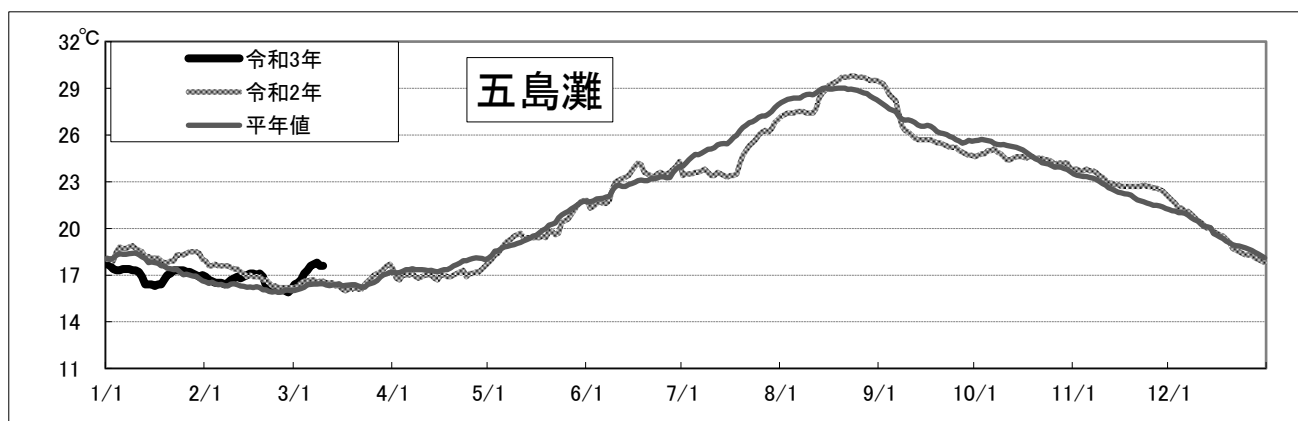
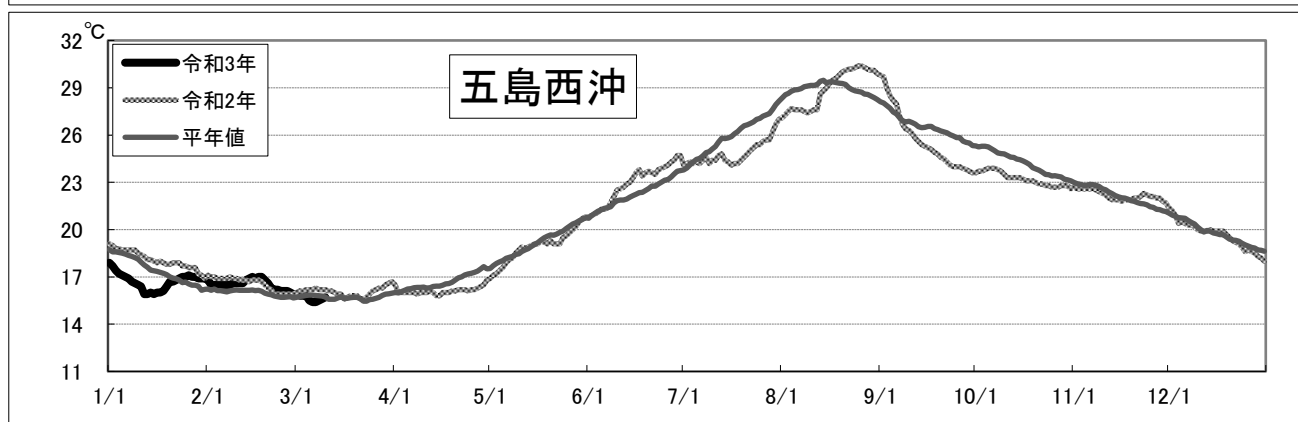
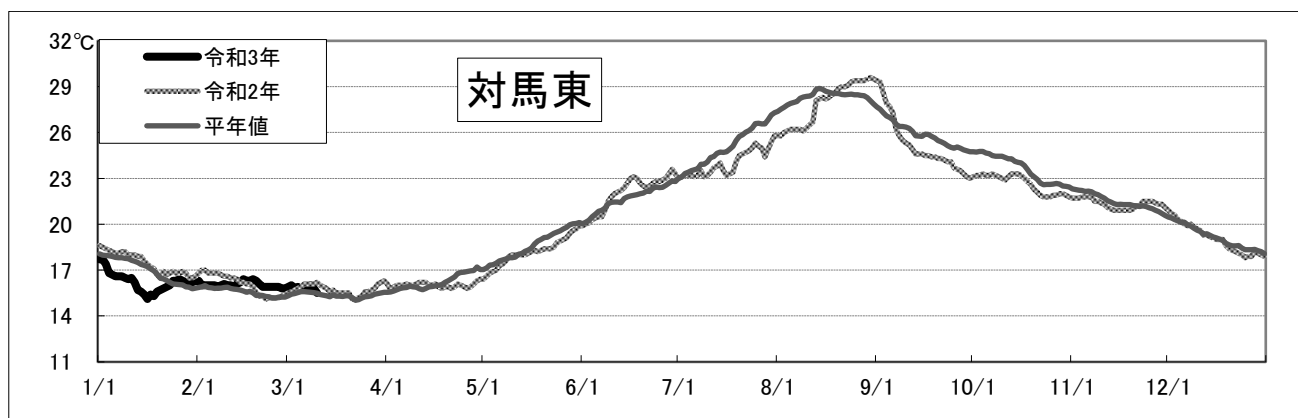
※：詳細不明

〔海面水温情報〕 MGD SST (人工衛星水温) [気象庁発表] より

令和 3年 3月 4日～令和 3年 3月 10日の平均水温

※人工衛星水温から下記定点水温を抜粋。

	水温	前週差	平年差
対馬東	15.8 °C	-0.1 °C	0.2 °C
五島西沖	15.6 °C	-0.4 °C	-0.2 °C
五島灘	17.5 °C	1.3 °C	1.1 °C



※各定点は漁場図に示す (対馬東 : A 五島西沖 : B 五島灘 : C)

※平年値は過去5年間の平均値。