

小型まき網週間漁獲量

令和 3年 2月 25日～ 3月 3日 (旧暦 令和 3年 1月 14日～ 1月 20日)

| 地区 | 主たる魚種組成 | 漁獲量 (ト) | *1日1統当り漁獲量 (ト) | 出漁日数 | 1日1統当り漁獲量 (ト) | |
|----------|---|---------|----------------|------|---------------|----|
| | | | | | 前週 | 前年 |
| 西彼 | マサバ (豆～小) 90% マアジ (豆～中) 10% | 3 | 3 | 1 | 5 | 13 |
| 五島 奈留 | | — | — | — | 3 | 1 |
| 北松 南部 | マアジ (豆～大) 53% マサバ (豆～大) 20% カタクチ (大羽) 12% その他アジ類 15% | 247 | 13 | 3 | 8 | 13 |
| 橘湾 | | ※ | ※ | ※ | — | — |

漁業種類別週間漁獲量

令和 3年 2月 25日～ 3月 3日 (旧暦 令和 3年 1月 14日～ 1月 20日)

| 漁業種類 | 地区 | 主たる魚種 | 大きさ | 漁獲量 (kg) | *1日1統当り漁獲量 (kg) | 出漁日数 | 1日1統当り漁獲量 (kg) | |
|------|------|-------|-------|----------|-----------------|------|----------------|---------|
| | | | | | | | 前週 | 前年 |
| イカ釣 | 対馬東岸 | スルメイカ | 20入 | 3,635 | 182 | 2 | 171 | 127 |
| | 壱岐勝本 | スルメイカ | 20入 | 2,910 | 2,910/日 | 1 | 3,991/日 | 7,955/日 |
| | | ケンサキ | | 48 | 48/日 | | 198/日 | 57/日 |
| 定置網 | 五島有川 | | | ※ | ※ | ※ | 123 | 277 |
| | 五島魚目 | スルメイカ | | 3,288 | 411 | 4 | 1,867 | 523 |
| | 対馬西岸 | アオリイカ | | 2,028 | 203 | 5 | 121 | 41 |
| | 対馬東岸 | スルメイカ | | 1,333 | 167 | 4 | 171 | 138 |
| 一本釣 | 北松宇久 | ブリ | 5kg未満 | 460 | 115/日 | 4 | 15/日 | 70/日 |
| | 西彼野母 | マアジ | | — | — | — | — | — |

注：前年の1日1統当り漁獲量は前年同月の数量を示す。

*：単位「/日」は、1日当たりの漁協水揚量を示す。

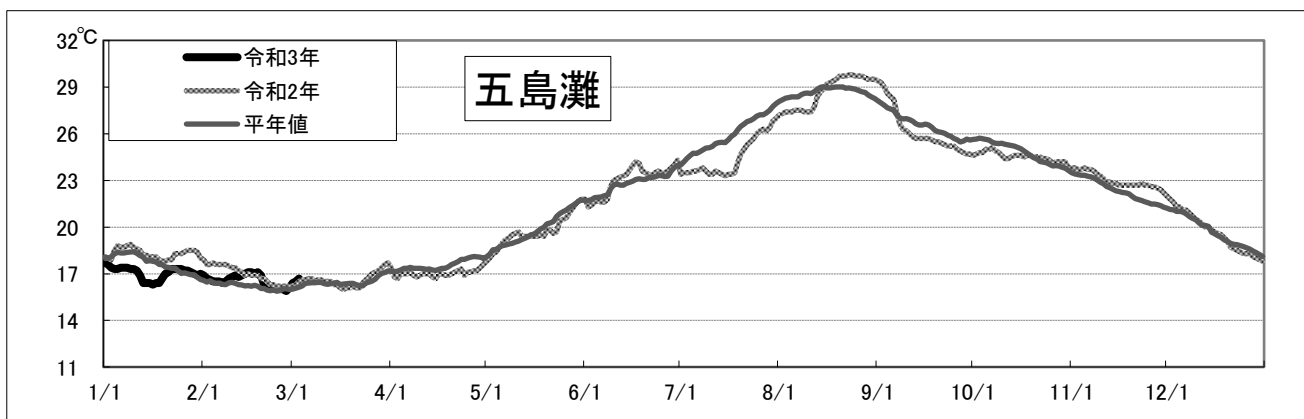
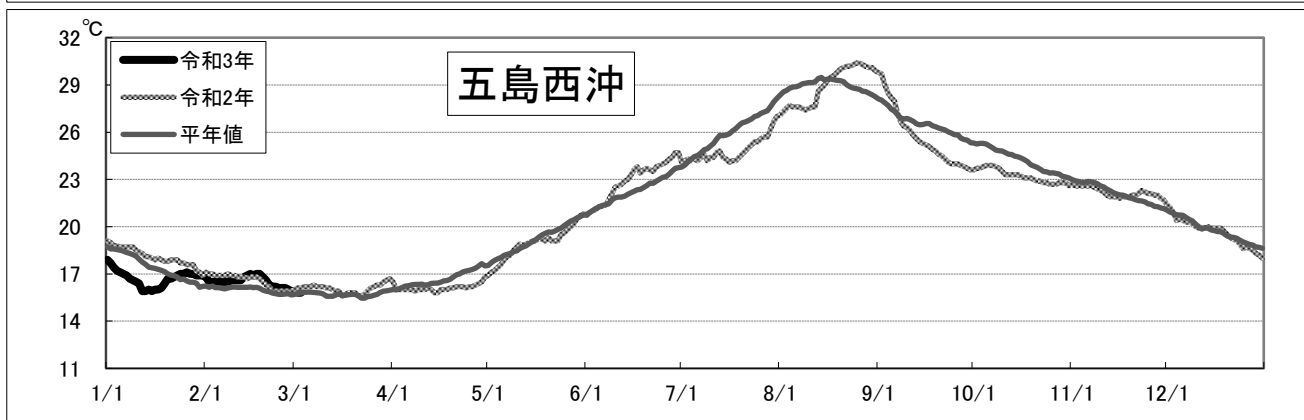
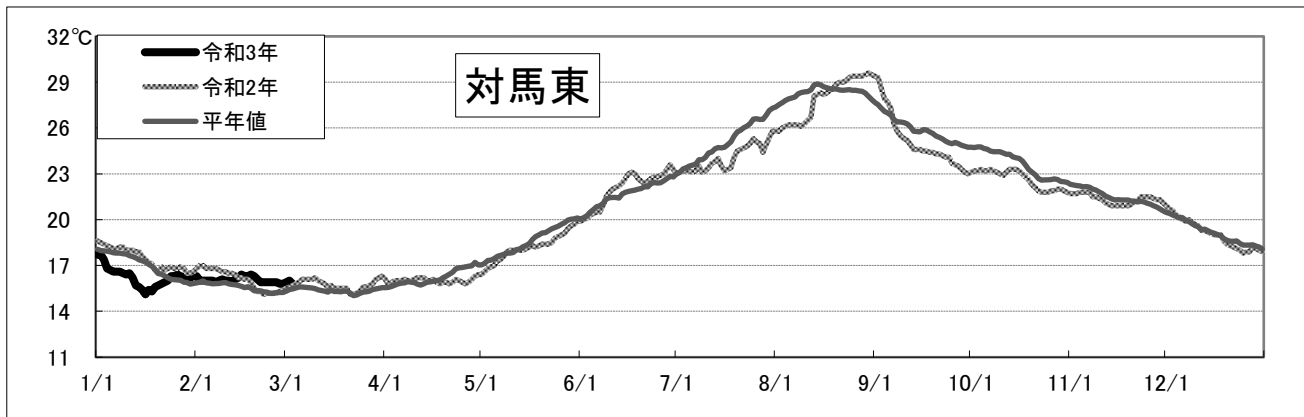
※：詳細不明

〔海面水温情報〕 MGD SST (人工衛星水温) [気象庁発表] より

令和 3年 2月 25日～令和 3年 3月 3日の平均水温

※人工衛星水温から下記定点水温を抜粋。

| | 水温 | 前週差 | 平年差 |
|------|---------|---------|--------|
| 対馬東 | 15.9 °C | -0.2 °C | 0.6 °C |
| 五島西沖 | 15.9 °C | -0.5 °C | 0.2 °C |
| 五島灘 | 16.2 °C | -0.1 °C | 0.2 °C |



※各定点は漁場図に示す (対馬東 : A 五島西沖 : B 五島灘 : C)

※平年値は過去5年間の平均値。