

長崎県の養殖業についての認知度や養殖魚への意識調査

調査の概要

調査目的： 県民の養殖魚に関する意識調査を行うことで、長崎の養殖魚についての認知度を把握し、今後の事業実施の参考とするため

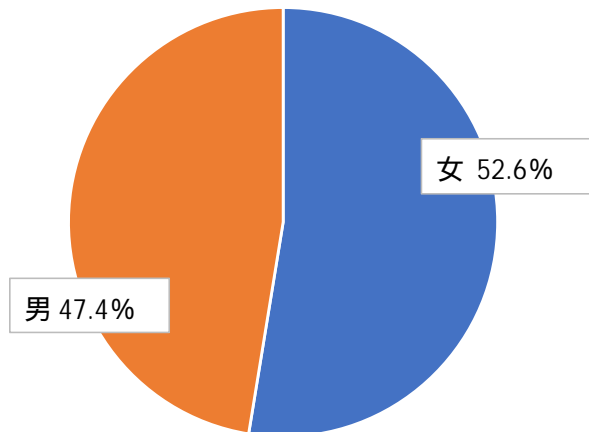
実施期間：令和2年8月11日～8月28日

調査対象：WEB県政アンケート全モニター 338名

回答状況：312名(92.3%)

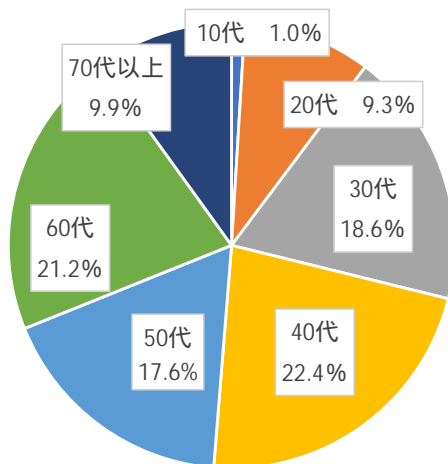
調査担当課：長崎県水産部水産加工流通課
小数点以下第2位を四捨五入しているため100%にならない場合があります。

回答者の属性



男女別

区分	回答済	構成比
女	164	52.6%
男	148	47.4%
計	312	100.0%

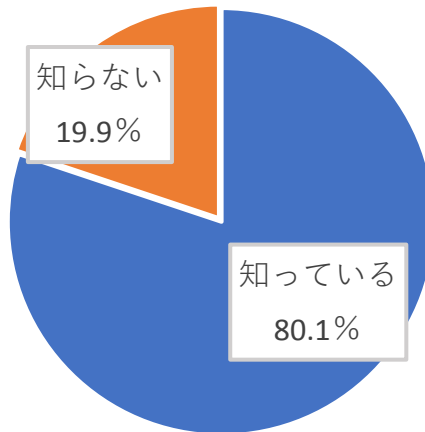


年代別

区分	回答済	構成比
10代	3	1.0%
20代	29	9.3%
30代	58	18.6%
40代	70	22.4%
50代	55	17.6%
60代	66	21.2%
70代以上	31	9.9%
計	312	100.0%

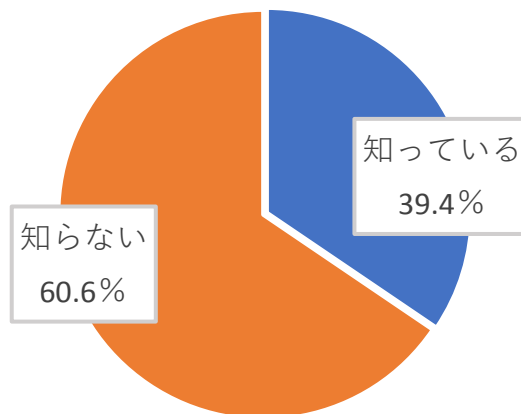
○ 調査結果

Q 1. 長崎県が全国でも有数の養殖産地であることを知っていますか。



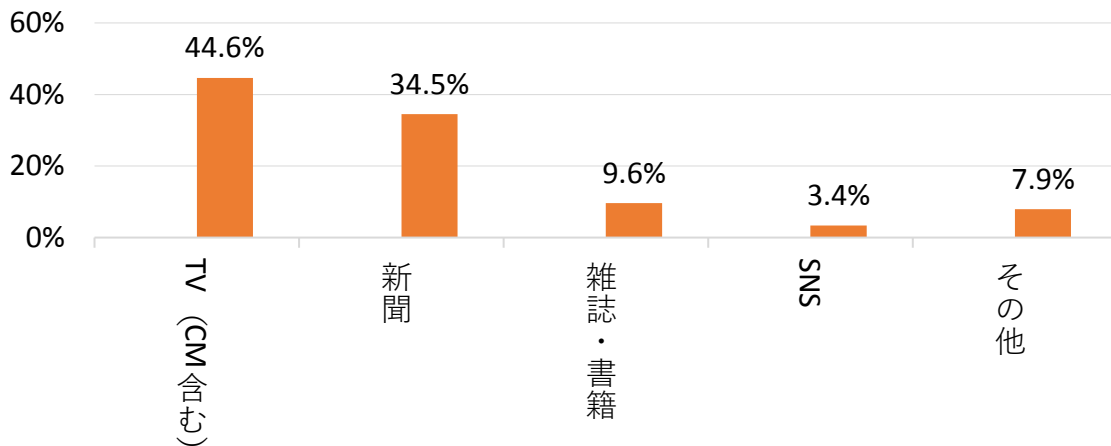
選択肢	回答者数	構成比
知っている	250	80.1%
知らない	62	19.9%
計	312	100.0%

Q 2. 本県における養殖クロマグロの生産量が全国1位であることを知っていますか。



選択肢	回答者数	構成比
知っている	123	39.4%
知らない	189	60.6%
計	312	100.0%

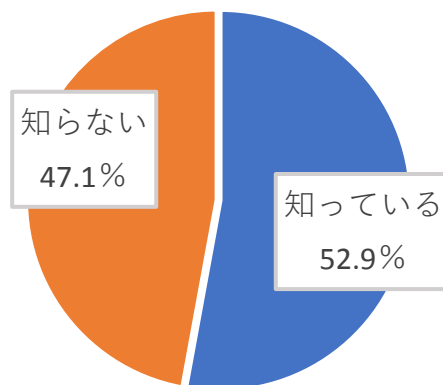
Q 3. (Q2で知っているとは回答した方) どのようにして知りましたか。
 あてはまるものをすべて選んでください。(複数選択可)



選択肢	延べ回答者数	構成比
TV (CM含む)	79	44.6%
新聞	61	34.5%
雑誌・書籍	17	9.6%
SNS	6	3.4%
その他	14	7.9%
計	177	100.0%

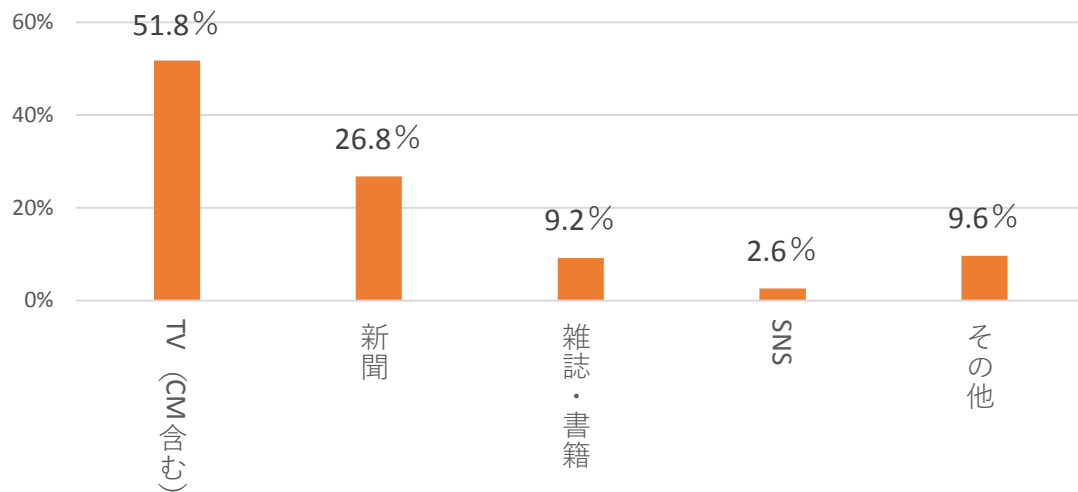
※ 回答者数123名。構成比は延べ回答者数に対する割合を示している。

Q 4. 本県における養殖トラフグの生産量が全国1位であることを
 知っていますか。



選択肢	回答者数	構成比
知っている	165	52.9%
知らない	147	47.1%
計	312	100.0%

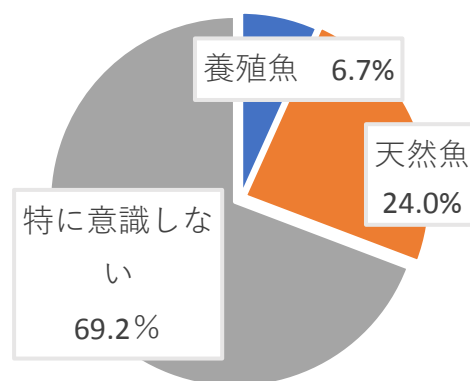
Q5. (Q4で知っているとは回答した方) どのようにして知りましたか。
 あてはまるものをすべて選んでください。(複数選択可)



選択肢	延べ回答者数	構成比
TV (CM含む)	118	51.8%
新聞	61	26.8%
雑誌・書籍	21	9.2%
SNS	6	2.6%
その他	22	9.6%
計	228	100.0%

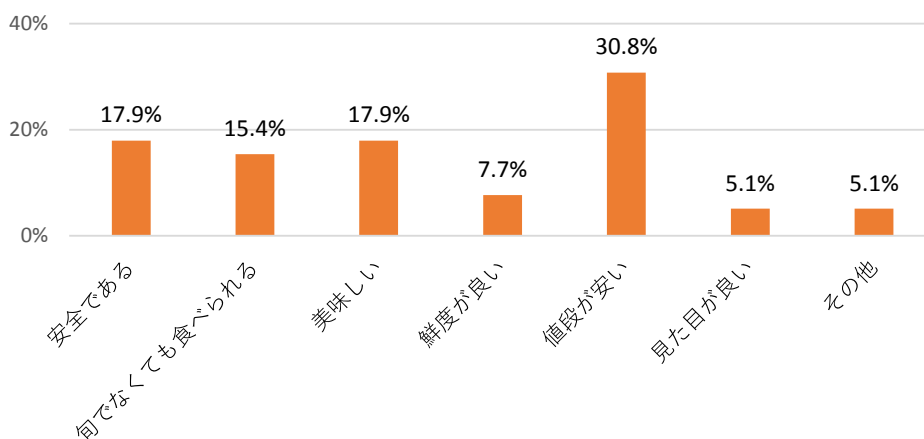
※ 回答者数165名。構成比は延べ回答者数に対する割合を示している。

Q6. 魚を購入する際、養殖魚と天然魚のどちらをよく選びますか？



選択肢	回答者数	構成比
養殖魚	21	6.7%
天然魚	75	24.0%
特に意識しない	216	69.2%
計	312	100.0%

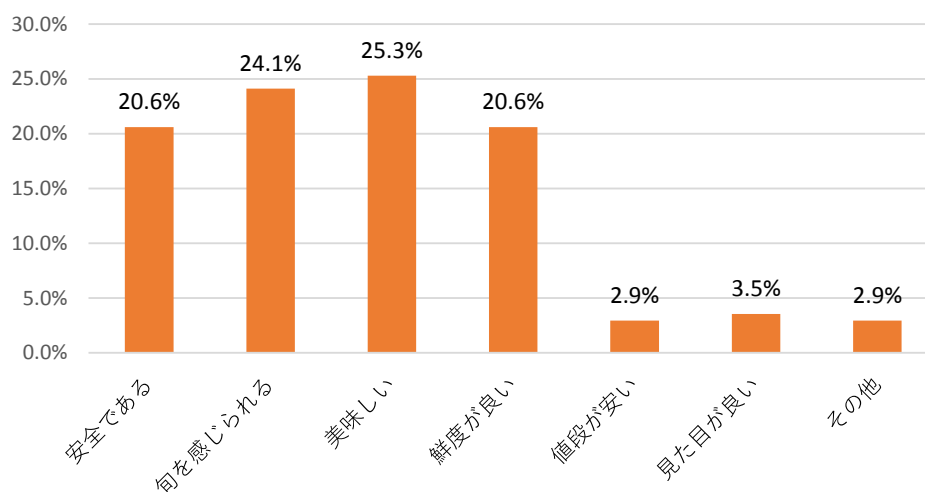
Q7. (Q6で養殖魚と回答した方)理由について、あてはまるものを全て選んでください。
(複数選択可)



選択肢	延べ回答者数	構成比
安全である	7	17.9%
旬でなくても食べられる	6	15.4%
美味しい	7	17.9%
鮮度が良い	3	7.7%
値段が安い	12	30.8%
見た目が良い	2	5.1%
その他	2	5.1%
計	39	100.0%

※ 回答者数21名。構成比は延べ回答者数に対する割合を示している。

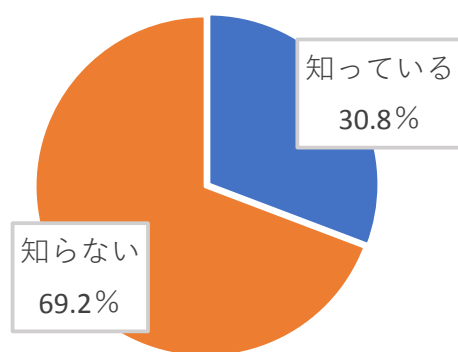
Q8. (Q6で天然魚と回答した方)理由について、あてはまるものを全て選んでください。
(複数選択可)



選択肢	延べ回答者数	構成比
安全である	35	20.6%
旬を感じられる	41	24.1%
美味しい	43	25.3%
鮮度が良い	35	20.6%
値段が安い	5	2.9%
見た目が良い	6	3.5%
その他	5	2.9%
計	170	100.0%

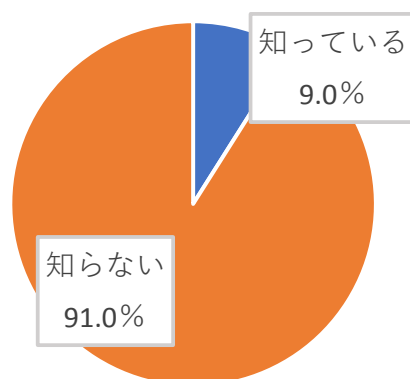
※ 回答者数75名。構成比は延べ回答者数に対する割合を示している。

Q 9. 養殖魚に使用する医薬品については、人間用と同等に厳しく規制・管理されていることを知っていますか。



選択肢	回答者数	構成比
知っている	96	30.8%
知らない	216	69.2%
計	312	100.0%

Q 10. 生産した養殖魚が安全・安心であるという情報提供能力を有する養殖業者を適正養殖業者として認定する「適正養殖業者認定制度」を知っていますか。



選択肢	回答者数	構成比
知っている	28	9.0%
知らない	284	91.0%
計	312	100.0%